



AYUNTAMIENTO
2012-2015

CUENTA PÚBLICA JULIO 2014

ESTADO DE SITUACION FINANCIERA

MUNICIPIO DE LEÓN
ESTADO DE SITUACIÓN FINANCIERA
AL 31 DE JULIO DE 2014

ÍNDICE	NOMBRE	PERIODO ACTUAL	PERIODO ANTERIOR	NOTA
1000	ACTIVO	14,910,176,030.22	13,523,010,184.85	
1100	ACTIVO CIRCULANTE	1,979,183,384.62	1,274,941,501.07	
1110	Efectivo y equivalentes	1,703,948,580.70	1,092,735,804.67	
1111	Efectivo	705,000.00	797,188.92	
1112	Bancos/tesorería	1,388,516,219.83	984,613,242.00	
1113	Bancos/dependencias y otros	0.00	0.00	
1114	Inversiones temporales (hasta 3 meses)	314,727,360.87	107,325,373.75	ESF-01
1115	Fondos con afectación específica	0.00	0.00	ESF-01
1116	Depósitos de fondos de terceros en garantía y/o administración	0.00	0.00	
1119	Otros efectivos y equivalentes	0.00	0.00	
1120	Derechos a recibir efectivo o equivalentes	4,148,027.24	1,841,537.22	
1121	Inversiones financieras de corto plazo	0.00	0.00	ESF-01
1122	Cuentas por cobrar a corto plazo	2,609,333.96	1,164,137.81	ESF-02
1123	Deudores diversos por cobrar a corto plazo	1,222,549.22	406,037.53	ESF-03
1124	Ingresos por recuperar a corto plazo	316,144.06	271,361.88	ESF-02
1125	Deudores por anticipos de tesorería a corto plazo	0.00	0.00	ESF-03
1126	Préstamos otorgados a corto plazo	0.00	0.00	
1129	Otros derechos a recibir efectivo o equivalentes a corto plazo	0.00	0.00	
1130	Derechos a recibir bienes o servicios	241,688,258.33	161,972,481.61	
1131	Anticipo a proveedores por adquisición de bienes y prestación de servicios a corto plazo	10,555,997.55	12,676,989.15	
1132	Anticipo a proveedores por adquisición de bienes inmuebles y muebles a corto plazo	0.00	0.00	
1133	Anticipo a proveedores por adquisición de bienes intangibles a corto plazo	0.00	0.00	
1134	Anticipo a contratistas por obras públicas a corto plazo	191,824,420.89	147,548,519.38	
1139	Otros derechos a recibir bienes o servicios a corto plazo	39,307,839.89	1,746,973.08	
1140	Inventarios	86,073.84	92,549.04	ESF-05
1141	Inventario de mercancías para venta	0.00	0.00	
1142	Inventario de mercancías terminadas	0.00	0.00	
1143	Inventario de mercancías en proceso de elaboración	0.00	0.00	
1144	Inventario de materias primas, materiales y suministros para producción	86,073.84	92,549.04	
1145	Bienes en tránsito	0.00	0.00	
1150	Almacenes	41,076,085.76	33,306,590.01	ESF-05
1151	Almacén de materiales y suministros de consumo	41,076,085.76	33,306,590.01	
1160	Estimación por pérdidas o deterioro de activos circulantes	-14,350,942.44	-17,429,136.43	
1161	Estimaciones para cuentas incobrables por derechos a recibir efectivo o equivalentes	-14,350,942.44	-17,429,136.43	
1162	Estimación por deterioro de inventarios	0.00	0.00	
1190	Otros activos circulantes	2,587,301.19	2,421,674.95	
1191	Valores en garantía	2,587,301.19	2,421,674.95	
1192	Bienes en garantía (excluye depósitos de fondos)	0.00	0.00	
1193	Bienes derivados de embargos, decomisos, aseguramientos y dación en pago	0.00	0.00	
1200	ACTIVO NO CIRCULANTE	12,930,992,645.60	12,248,068,683.78	
1210	Inversiones financieras a largo plazo	36,016,686.29	39,023,976.78	
1211	Inversiones a largo plazo	36,016,686.29	39,023,976.78	ESF-01
1212	Títulos y valores a largo plazo	0.00	0.00	
1213	Fideicomisos, mandatos y contratos análogos	0.00	0.00	ESF-06
1214	Participaciones y aportaciones de capital	0.00	0.00	ESF-07
1220	Derechos a recibir efectivo o equivalentes a largo plazo	0.00	0.00	
1221	Documentos por cobrar a largo plazo	0.00	0.00	
1222	Deudores diversos a largo plazo	0.00	0.00	
1223	Ingresos por recuperar a largo plazo	0.00	0.00	
1224	Préstamos otorgados a largo plazo	0.00	0.00	
1229	Otros derechos a recibir efectivo o equivalentes a largo plazo	0.00	0.00	
1230	Bienes inmuebles, infraestructura y construcciones en proceso	12,432,637,839.06	11,766,995,778.10	ESF-08
1231	Terrenos	7,603,717,879.42	7,406,080,805.32	
1232	Viviendas	0.00	0.00	
1233	Edificios no habitacionales	1,426,868,057.13	1,425,994,115.36	
1234	Infraestructura	1,430,867,299.13	1,430,867,299.13	
1235	Construcciones en proceso en bienes de dominio público	1,885,352,764.02	1,444,853,392.49	
1236	Construcciones en proceso en bienes propios	85,831,839.36	59,200,165.80	
1239	Otros bienes inmuebles	0.00	0.00	
1240	Bienes muebles	437,625,299.37	422,808,511.08	ESF-08
1241	Mobiliario y equipo de administración	68,097,829.97	62,848,850.56	
1242	Mobiliario y equipo educacional y recreativo	11,575,895.83	12,643,548.67	
1243	Equipo e instrumental médico y de laboratorio	224,039.10	209,039.10	
1244	Vehículos y equipo de transporte	194,857,153.89	189,730,366.43	
1245	Equipo de defensa y seguridad	80,907,540.01	79,826,669.41	
1246	Maquinaria, otros equipos y herramientas	81,098,160.35	77,395,256.69	
1247	Colecciones, obras de arte y objetos valiosos	709,900.00	0.00	
1248	Activos biológicos	154,780.22	154,780.22	
1250	Activos intangibles	24,712,820.88	19,240,417.82	ESF-09
1251	Software	22,573,168.91	18,032,696.91	
1252	Patentes, marcas y derechos	229,662.69	229,662.69	
1253	Concesiones y franquicias	0.00	0.00	
1254	Licencias	1,909,989.28	978,058.22	
1259	Otros activos intangibles	0.00	0.00	
1260	Depreciaciones, det. Y amortizaciones acumuladas de bienes	0.00	0.00	
1261	Depreciación acumulada de bienes inmuebles	0.00	0.00	ESF-08
1262	Depreciación acumulada de infraestructura	0.00	0.00	ESF-08
1263	Depreciación acumulada de bienes muebles	0.00	0.00	ESF-08
1264	Deterioro acumulado de activos biológicos	0.00	0.00	ESF-08
1265	Amortización acumulada de activos intangibles	0.00	0.00	ESF-09
1270	Activos diferidos	0.00	0.00	ESF-09
1271	Estudios, formulación y evaluación de proyectos	0.00	0.00	
1272	Derechos sobre bienes en régimen de arrendamiento financiero	0.00	0.00	
1273	Gastos pagados por adelantado a largo plazo	0.00	0.00	
1274	Anticipos a largo plazo	0.00	0.00	
1275	Beneficios al retiro de empleados pagados por adelantado	0.00	0.00	
1279	Otros activos diferidos	0.00	0.00	
1280	Estimación por pérdidas o det. De activos no circulantes	0.00	0.00	
1281	Estimaciones por pérdida de cuentas incobrables de documentos por cobrar a largo plazo	0.00	0.00	
1282	Estimaciones por pérdida de cuentas incobrables de deudores diversos por cobrar a largo plazo	0.00	0.00	
1283	Estimaciones por pérdida de cuentas incobrables de ingresos por cobrar a largo plazo	0.00	0.00	
1284	Estimaciones por pérdida de cuentas incobrables de préstamos otorgados a largo plazo	0.00	0.00	
1289	Estimaciones por pérdida de otras cuentas incobrables a largo plazo	0.00	0.00	
1290	Otros activos no circulantes	0.00	0.00	ESF-11
1291	Bienes en concesión	0.00	0.00	
1292	Bienes en arrendamiento financiero	0.00	0.00	
1293	Bienes en comodato	0.00	0.00	
2000	PASIVO	1,578,168,598.16	1,236,293,525.42	
2100	PASIVO CIRCULANTE	153,963,779.44	329,928,977.42	

MUNICIPIO DE LEÓN
ESTADO DE SITUACIÓN FINANCIERA
AL 31 DE JULIO DE 2014

ÍNDICE	NOMBRE	PERIODO ACTUAL	PERIODO ANTERIOR	NOTA
2110	Cuentas por pagar a corto plazo	126,576,642.36	247,226,338.24	ESF-12
2111	Servicios personales por pagar a corto plazo	732,916.07	731,529.75	ESF-12
2112	Proveedores por pagar a corto plazo	38,085,968.74	187,483,092.01	ESF-12
2113	Contratistas por obras públicas por pagar a corto plazo	0.00	0.00	ESF-12
2114	Participaciones y aportaciones por pagar a corto plazo	0.00	0.00	ESF-12
2115	Transferencias otorgadas por pagar a corto plazo	2,403,005.72	0.00	ESF-12
2116	Intereses, comisiones y otros gastos de la deuda pública por pagar a corto plazo	0.00	0.00	ESF-12
2117	Retenciones y contribuciones por pagar a corto plazo	65,780,599.81	38,542,175.42	ESF-12
2118	Devoluciones de la ley de ingresos por pagar a corto plazo	0.00	0.00	ESF-12
2119	Otras cuentas por pagar a corto plazo	19,574,152.02	20,469,541.06	ESF-12
2120	Documentos por pagar a corto plazo	0.00	0.00	ESF-12
2121	Documentos comerciales por pagar a corto plazo	0.00	0.00	ESF-12
2122	Documentos con contratistas por obras públicas por pagar a corto plazo	0.00	0.00	ESF-12
2129	Otros documentos por pagar a corto plazo	0.00	0.00	ESF-12
2130	Porción a corto plazo de la deuda pública a largo plazo	23,076,923.08	78,058,475.08	ESF-15
2131	Porción a corto plazo de la deuda pública interna	23,076,923.08	78,058,475.08	
2132	Porción a corto plazo de la deuda pública externa	0.00	0.00	
2133	Porción a corto plazo de arrendamiento financiero	0.00	0.00	
2140	Títulos y valores a corto plazo	0.00	0.00	
2141	Títulos y valores de la deuda pública interna a corto plazo	0.00	0.00	
2142	Títulos y valores de la deuda pública externa a corto plazo	0.00	0.00	
2150	Pasivos diferidos a corto plazo	0.00	0.00	
2151	Ingresos cobrados por adelantado a corto plazo	0.00	0.00	
2152	Intereses cobrados por adelantado a corto plazo	0.00	0.00	
2159	Otros pasivos diferidos a corto plazo	0.00	0.00	ESF-13
2160	Fondos y bienes de terceros en garantía y/o administración a corto plazo	0.00	0.00	ESF-13
2161	Fondos en garantía a corto plazo	0.00	0.00	
2162	Fondos en administración a corto plazo	0.00	0.00	
2163	Fondos contingentes a corto plazo	0.00	0.00	
2164	Fondos de fideicomisos, mandatos y contratos análogos a corto plazo	0.00	0.00	
2165	Otros fondos de terceros en garantía y/o administración a corto plazo	0.00	0.00	
2166	Valores y bienes en garantía a corto plazo	0.00	0.00	
2170	Provisiones a corto plazo	4,307,808.56	4,641,758.66	
2171	Provisión para demandas y juicios a corto plazo	0.00	0.00	
2172	Provisión para contingencias a corto plazo	0.00	0.00	
2179	Otras provisiones a corto plazo	4,307,808.56	4,641,758.66	
2190	Otros pasivos a corto plazo	2,405.44	2,405.44	
2191	Ingresos por clasificar	0	0.00	
2192	Recaudación por participar	0.00	0.00	
2199	Otros pasivos circulantes	2,405.44	2,405.44	ESF-14
2200	PASIVO NO CIRCULANTE	1,424,204,818.72	906,364,548.00	
2210	Cuentas por pagar a largo plazo	21,922,306.00	21,922,306.00	
2211	Proveedores por pagar a largo plazo	21,922,306.00	21,922,306.00	
2212	Contratistas por obras públicas a pagar a largo plazo	0.00	0.00	
2220	Documentos por pagar a largo plazo	21,865,462.79	59,073,656.89	
2221	Documentos comerciales por pagar a largo plazo	0.00	0.00	
2222	Documentos con contratistas por obras públicas por pagar a largo plazo	0.00	0.00	
2229	Otros documentos por pagar a largo plazo	21,865,462.79	59,073,656.89	
2230	Deuda pública a largo plazo	1,380,417,049.93	825,368,585.11	ESF-15
2231	Títulos y valores de la deuda pública interna a largo plazo	1,380,417,049.93	825,368,585.11	
2232	Títulos y valores de la deuda pública externa a largo plazo	0.00	0.00	
2233	Préstamos de la deuda pública interna por pagar a largo plazo	0.00	0.00	
2234	Préstamos de la deuda pública externa por pagar a largo plazo	0.00	0.00	
2235	Arrendamiento financiero por pagar a largo plazo	0.00	0.00	
2240	Pasivos diferidos a largo plazo	0.00	0.00	ESF-13
2241	Créditos diferidos a largo plazo	0.00	0.00	
2242	Intereses cobrados por adelantados a largo plazo	0.00	0.00	
2249	Otros pasivos diferidos a largo plazo	0.00	0.00	
2250	Fondos y bienes de terceros en administración y/o en garantía a largo plazo	0.00	0.00	
2251	Fondos en garantía a largo plazo	0.00	0.00	
2252	Fondos en administración a largo plazo	0.00	0.00	
2253	Fondos contingentes a largo plazo	0.00	0.00	
2254	Fondos de fideicomisos, mandatos y contratos análogos a largo plazo	0.00	0.00	
2255	Otros fondos de terceros en garantía y/o administración a largo plazo	0.00	0.00	
2256	Valores y bienes en garantía a largo plazo	0.00	0.00	
2260	Provisiones a largo plazo	0.00	0.00	
2261	Provisión para demandas y juicios a largo plazo	0.00	0.00	
2262	Provisión para pensiones a largo plazo	0.00	0.00	
2263	Provisión para contingencias a largo plazo	0.00	0.00	
2269	Otras provisiones a largo plazo	0.00	0.00	
3000	HACIENDA PÚBLICA/ PATRIMONIO	13,332,007,432.06	12,286,716,659.43	
3100	HACIENDA PÚBLICA/PATRIMONIO CONTRIBUIDO	11,698,296,299.93	11,499,785,284.06	VHP-01
3110	Aportaciones	11,478,414,596.91	11,478,414,596.91	
3120	Donaciones de capital	219,881,703.02	21,370,687.15	
3130	Actualización de la hacienda pública/patrimonio	0.00	0.00	
3200	HACIENDA PÚBLICA/PATRIMONIO GENERADO	1,633,711,132.13	786,931,375.37	VHP-02
3210	Resultados del ejercicio: (ahorro/ desahorro)	862,639,624.70	1,169,874,576.56	
3220	Resultados de ejercicios anteriores	771,071,507.43	-382,943,201.19	
3230	Revalúos	0.00	0.00	
3231	Revalúo de bienes inmuebles	0.00	0.00	
3232	Revalúo de bienes muebles	0.00	0.00	
3233	Revalúo de bienes intangibles	0.00	0.00	
3239	Otros revalúos	0.00	0.00	
3240	Reservas	0.00	0.00	
3241	Reservas de patrimonio	0.00	0.00	
3242	Reservas territoriales	0.00	0.00	
3243	Reservas por contingencias	0.00	0.00	
3250	Rectificaciones de resultados de ejercicios anteriores	0.00	0.00	
3251	Cambios en políticas contables	0.00	0.00	
3252	Cambios por errores contables	0.00	0.00	
3300	EXCESO O INSUFICIENCIA EN LA ACTUALIZACIÓN DE LA HACIENDA PÚBLICA/PATRIMONIO	0.00	0.00	
3310	Resultado por posición monetaria	0.00	0.00	
3320	Resultado por tenencia de activos no monetarios	0.00	0.00	

ESTADO DE ACTIVIDADES

MUNICIPIO DE LEON
ESTADO DE ACTIVIDADES/RESULTADOS
DEL 1 DE ENERO AL 31 DE JULIO DE 2014

ÍNDICE	NOMBRE	PERIODO ACTUAL	PERIODO ANTERIOR	NOTA
4000	INGRESOS Y OTROS BENEFICIOS	2,433,143,813.84	3,948,284,403.07	
4100	INGRESOS DE GESTIÓN	890,354,501.16	1,031,206,484.09	ERA-01
4110	Impuestos	637,788,082.15	695,842,065.84	
4111	Impuesto sobre los ingresos	12,367,390.11	17,451,300.31	
4112	Impuestos sobre el patrimonio	503,601,937.60	516,728,759.82	
4113	Impuesto sobre la producción, el consumo y las transacciones	268,805.36	354,566.96	
4114	Impuestos al comercio exterior	0.00	0.00	
4115	Impuestos sobre nóminas y asimilables	0.00	0.00	
4116	Impuestos ecológicos	0.00	0.00	
4117	Accesorios de impuestos	121,187,569.08	158,321,220.75	
4119	Otros impuestos	362,380.00	2,986,218.00	
4120	Cuotas y aportaciones de seguridad social	0.00	0.00	
4121	Aportaciones para fondos de vivienda	0.00	0.00	
4122	Cuotas para el seguro social	0.00	0.00	
4123	Cuotas de ahorro para el retiro	0.00	0.00	
4124	Accesorios de cuotas y aportaciones de seguridad social	0.00	0.00	
4129	Otras cuotas y aportaciones para la seguridad social	0.00	0.00	
4130	Contribuciones de mejoras	133,492.73	145,775.61	
4131	Contribución de mejoras por obras públicas	133,492.73	145,775.61	
4140	Derechos	117,198,461.87	100,927,924.55	
4141	Derechos por el uso, goce, aprovechamiento o explotación de bienes de dominio público	6,016,190.85	5,387,659.08	
4142	Derechos a los hidrocarburos	0.00	0.00	
4143	Derechos por prestación de servicios	111,151,684.61	95,393,634.10	
4144	Accesorios de derechos	30,586.41	11,564.74	
4149	Otros derechos	0.00	135,066.63	
4150	Productos de tipo corriente	30,990,264.38	51,774,493.54	
4151	Productos derivados del uso y aprovechamiento de bienes no sujetos a régimen de dominio público	0.00	0.00	
4152	Enajenación de bienes muebles no sujetos a ser inventariados	0.00	0.00	
4153	Accesorios de productos	0.00	0.00	
4159	Otros productos que generan ingresos corrientes	30,990,264.38	51,774,493.54	
4160	Aprovechamientos de tipo corriente	104,244,200.03	182,516,224.55	
4161	Incentivos derivados de la colaboración fiscal	0.00	0.00	
4162	Multas	40,999,804.05	69,539,491.85	
4163	Indemnizaciones	0.00	0.00	
4164	Reintegros	1,651,468.36	4,738,663.44	
4165	Aprovechamientos provenientes de obras públicas	0.00	0.00	
4166	Aprovechamientos por participaciones derivadas de la aplicación de leyes	0.00	0.00	
4167	Aprovechamientos por aportaciones y cooperaciones	850.00	184.00	
4168	Accesorios de aprovechamientos	0.00	0.00	
4169	Otros aprovechamientos	61,592,077.62	108,237,885.26	
4170	Ingresos por venta de bienes y servicios	0.00	0.00	
4171	Ingresos por venta de mercancías	0.00	0.00	
4172	Ingresos por venta de bienes y servicios producidos en establecimientos del gobierno	0.00	0.00	
4173	Ingresos por venta de bienes y servicios de organismos descentralizados	0.00	0.00	
4174	Ingresos de operación de entidades paraestatales empresariales no financieras	0.00	0.00	
4190	Ingresos no comprendidas en las fracciones de la ley de ingresos causadas en ejercicios fiscales anteriores pendientes de liquidación o pago	0.00	0.00	
4191	Impuestos no comprendidas en las fracciones de la ley de ingresos causadas en ejercicios fiscales anteriores pendientes de liquidación o pago	0.00	0.00	
4192	Contribuciones de mejoras, derechos, productos y aprovechamientos no comprendidas en las fracciones de la ley de ingresos causadas en ejercicios fiscales anteriores pendientes de liquidación o pago	0.00	0.00	
4200	PARTICIPACIONES, APORTACIONES, TRANSFERENCIAS, ASIGNACIONES, SUBSIDIOS Y OTRAS AYUDAS	1,542,667,178.66	2,917,077,918.98	ERA-01
4210	Participaciones y aportaciones	1,542,667,178.66	2,917,077,918.98	
4211	Participaciones	872,095,467.09	1,289,956,908.26	
4212	Aportaciones	569,357,065.27	876,826,718.76	
4213	Convenios	101,214,646.30	750,294,291.96	
4220	Transferencias, asignaciones, subsidios y otras ayudas	0.00	0.00	
4221	Transferencias internas y asignaciones del sector público	0.00	0.00	
4222	Transferencias al resto del sector público	0.00	0.00	
4223	Subsidios y subvenciones	0.00	0.00	
4224	Ayudas sociales	0.00	0.00	
4225	Pensiones y jubilaciones	0.00	0.00	
4226	Transferencias del Exterior	0.00	0.00	
4300	OTROS INGRESOS Y BENEFICIOS	122,134.02	0.00	ERA-02
4310	Ingresos financieros	0.00	0.00	
4311	Intereses ganados de valores, créditos, bonos y otros	0.00	0.00	
4319	Otros ingresos financieros	0.00	0.00	
4320	Incremento por variación de inventarios	0.00	0.00	
4321	Incremento por variación de inventarios de mercancías para venta	0.00	0.00	
4322	Incremento por variación de inventarios de mercancías terminadas	0.00	0.00	
4323	Incremento por variación de inventarios de mercancías en proceso de elaboración	0.00	0.00	
4324	Incremento por variación de inventarios de materias primas, materiales y suministros para producción	0.00	0.00	
4325	Incremento por variación de almacén de materias primas, materiales y suministros de consumo	0.00	0.00	
4330	Disminución del exceso de estimaciones por pérdida o deterioro u obsolescencia	0.00	0.00	
4331	Disminución del exceso de estimaciones por pérdida o deterioro u obsolescencia	0.00	0.00	
4340	Disminución del exceso de provisiones	122,134.02	0.00	
4341	Disminución del exceso de provisiones	122,134.02	0.00	
4390	Otros ingresos	0.00	0.00	
4391	Otros ingresos de ejercicios anteriores	0.00	0.00	
4392	Bonificaciones y descuentos obtenidos	0.00	0.00	
4393	Diferencias por tipo de cambio a favor en efectivo y equivalentes	0.00	0.00	
4394	Diferencias de cotización a favor en valores negociables	0.00	0.00	
4395	Resultado por posición monetaria	0.00	0.00	
4396	Utilidades por participación patrimonial	0.00	0.00	
4399	Otros ingresos y beneficios varios	0.00	0.00	
5000	GASTOS Y OTRAS PERDIDAS	1,570,504,189.14	2,778,409,826.51	ERA-03
5100	GASTOS DE FUNCIONAMIENTO	1,214,231,575.96	2,177,953,338.94	
5110	Servicios personales	745,288,771.75	1,406,756,048.26	
5111	Remuneraciones al personal de carácter permanente	314,743,156.67	510,780,068.47	
5112	Remuneraciones al personal de carácter transitorio	15,091,052.30	37,541,871.85	
5113	Remuneraciones adicionales y especiales	40,185,424.12	139,932,862.76	
5114	Seguridad social	120,694,559.93	315,489,937.49	
5115	Otras prestaciones sociales y económicas	254,574,578.73	403,011,307.69	
5116	Pago de estímulos a servidores públicos	0.00	0.00	
5120	Materiales y suministros	98,004,685.09	176,486,985.48	
5121	Materiales de administración, emisión de documentos y artículos oficiales	11,046,488.39	11,641,560.63	
5122	Alimentos y utensilios	5,601,799.36	10,825,113.88	
5123	Materias primas y materiales de producción y comercialización	425,318.20	656,079.30	
5124	Materiales y artículos de construcción y de reparación	8,355,978.09	14,224,228.13	
5125	Productos químicos, farmacéuticos y de laboratorio	1,560,035.80	4,496,169.47	

MUNICIPIO DE LEON
ESTADO DE ACTIVIDADES/RESULTADOS
DEL 1 DE ENERO AL 31 DE JULIO DE 2014

ÍNDICE	NOMBRE	PERIODO ACTUAL	PERIODO ANTERIOR	NOTA
5126	Combustibles, lubricantes y aditivos	56,539,888.66	95,108,098.73	
5127	Vestuario, blancos, prendas de protección y artículos deportivos	3,135,153.93	4,779,609.37	
5128	Materiales y suministros para seguridad	209,592.98	2,759,688.01	
5129	Herramientas, refacciones y accesorios menores	11,130,429.68	31,996,437.96	
5130	Servicios generales	370,938,119.12	594,710,305.20	
5131	Servicios básicos	107,713,283.57	58,135,264.89	
5132	Servicios de arrendamiento	41,862,185.81	66,531,544.25	
5133	Servicios profesionales, científicos y técnicos y otros servicios	44,768,223.80	202,280,935.18	
5134	Servicios financieros, bancarios y comerciales	17,509,391.89	20,499,863.81	
5135	Servicios de instalación, reparación, mantenimiento y conservación	71,364,615.03	128,817,008.31	
5136	Servicios de comunicación social y publicidad	46,682,045.01	62,257,310.52	
5137	Servicios de traslado y viáticos	2,493,283.39	3,315,009.96	
5138	Servicios oficiales	30,084,522.28	34,067,407.74	
5139	Otros servicios generales	8,460,568.34	18,805,960.54	
5200	TRANSFERENCIAS, ASIGNACIONES, SUBSIDIOS Y OTRAS AYUDAS	311,157,989.12	546,237,923.78	
5210	Transferencias internas y asignaciones al sector público	0.00	0.00	
5211	Asignaciones al Sector Público	0.00	0.00	
5212	Transferencias Internas al Sector Público	0.00	0.00	
5220	Transferencias al resto del sector público	282,608,346.47	434,614,048.35	
5221	Transferencias a Entidades Paraestatales	0.00	0.00	
5222	Transferencias a Entidades Federativas y Municipios	282,608,346.47	434,614,048.35	
5230	Subsidios y subvenciones	0.00	0.00	
5231	Subsidios	0.00	0.00	
5232	Subvenciones	0.00	0.00	
5240	Ayudas sociales	28,077,895.24	110,821,024.07	
5241	Ayudas sociales a personas	12,618,205.92	35,620,801.14	
5242	Becas	2,487,115.17	25,636,707.43	
5243	Ayudas sociales a instituciones	8,399,208.23	17,443,241.11	
5244	Ayudas sociales por desastres naturales y otros siniestros	4,573,365.92	32,120,274.39	
5250	Pensiones y jubilaciones	471,747.41	802,851.36	
5251	Pensiones	471,747.41	802,851.36	
5252	Jubilaciones	0.00	0.00	
5259	Otras pensiones y jubilaciones	0.00	0.00	
5260	Transferencias a fideicomisos, mandatos y contratos análogos	0.00	0.00	
5261	Transferencias a Fideicomisos, Mandatos y Contratos Análogos al Gobierno	0.00	0.00	
5262	Transferencias a fideicomisos, mandatos y contratos análogos a entidades paraestatales	0.00	0.00	
5270	Transferencias a la seguridad social	0.00	0.00	
5271	Transferencias por obligación de ley	0.00	0.00	
5280	Donativos	0.00	0.00	
5281	Transferencias por obligación de ley	0.00	0.00	
5282	Donativos a entidades federativas	0.00	0.00	
5283	Donativos a fideicomisos privados	0.00	0.00	
5284	Donativos a fideicomisos estatales	0.00	0.00	
5285	Donativos internacionales	0.00	0.00	
5290	Transferencias al exterior	0.00	0.00	
5291	Transferencias al exterior a gobiernos extranjeros y organismos internacionales	0.00	0.00	
5292	Transferencias al sector privado externo	0.00	0.00	
5300	PARTICIPACIONES Y APORTACIONES	0.00	0.00	
5310	Participaciones	0.00	0.00	
5311	Participaciones de la federación a entidades federativas y municipios	0.00	0.00	
5312	Participaciones de las entidades federativas a los municipios	0.00	0.00	
5320	Aportaciones	0.00	0.00	
5321	Aportaciones de la federación a entidades federativas y municipios	0.00	0.00	
5322	Aportaciones de las entidades federativas a los municipios	0.00	0.00	
5330	Convenios	0.00	0.00	
5331	Convenios de reasignación	0.00	0.00	
5332	Convenios de descentralización y otros	0.00	0.00	
5400	INTERESES, COMISIONES Y OTROS GASTOS DE LA DEUDA PÚBLICA	39,842,789.81	53,422,454.35	
5410	Intereses de la deuda pública	31,801,004.73	53,422,454.35	
5411	Intereses de la deuda pública interna	31,801,004.73	53,422,454.35	
5412	Intereses de la deuda pública externa	0.00	0.00	
5420	Comisiones de la deuda pública	4,625,785.08	0.00	
5421	Comisiones de la deuda pública interna	4,625,785.08	0.00	
5422	Comisiones de la deuda pública externa	0.00	0.00	
5430	Gastos de la deuda pública	3,416,000.00	0.00	
5431	Gastos de la deuda pública interna	3,416,000.00	0.00	
5432	Gastos de la deuda pública externa	0.00	0.00	
5440	Costo por coberturas	0.00	0.00	
5441	Costo por coberturas	0.00	0.00	
5450	Apoys financieros	0.00	0.00	
5451	Apoys Financieros a Intermediarios	0.00	0.00	
5452	Apoys Financieros a Ahorradores y Deudores del Sistema Financiero Nacional	0.00	0.00	
5500	OTROS GASTOS Y PERDIDAS EXTRAORDINARIAS	5,271,834.25	796,109.44	
5510	Estimaciones, depreciaciones, deterioros, obsolescencia y amortizaciones	0.00	37,959.41	
5511	Estimaciones por pérdida o deterioro de de activos circulantes	0.00	0.00	
5512	Estimaciones por pérdida o deterioro de de activos no circulantes	0.00	0.00	
5513	Depreciación de bienes inmuebles	0.00	0.00	
5514	Depreciación de infraestructura	0.00	0.00	
5515	Depreciación de bienes muebles	0.00	28,959.41	
5516	Deterioro de los activos biológicos	0.00	9,000.00	
5517	Amortización de activos intangibles	0.00	0.00	
5520	Provisiones	0.00	0.00	
5521	Provisiones de pasivos corto plazo	0.00	0.00	
5522	Provisiones de pasivos largo plazo	0.00	0.00	
5530	Disminución de inventarios	0.00	0.00	
5531	Disminución de inventarios de mercancías para venta	0.00	0.00	
5532	Disminución de inventarios de mercancías terminadas	0.00	0.00	
5533	Disminución de inventarios de mercancías en proceso de elaboración	0.00	0.00	
5534	Disminución de inventarios de materias primas, materiales y suministros para producción	0.00	0.00	
5535	Disminución de almacén de materiales y suministros de consumo	0.00	0.00	
5540	Aumento por insuficiencia de estimaciones por pérdida o deterioro u obsolescencia	0.00	0.00	
5541	Aumento por insuficiencia de estimaciones por pérdida o deterioro u obsolescencia	0.00	0.00	
5550	Aumento por insuficiencia de provisiones	0.00	0.00	
5551	Aumento por insuficiencia de provisiones	0.00	0.00	
5590	Otros gastos	5,271,834.25	758,150.03	
5591	Gastos de ejercicios anteriores	0.00	0.00	
5592	Pérdidas por responsabilidades	0.00	0.00	
5593	Bonificaciones y descuentos otorgados	0.00	0.00	
5594	Diferencias por tipo de cambio negativas en efectivo y equivalentes	0.00	0.00	
5595	Diferencias de cotizaciones negativas en valores negociables	0.00	0.00	
5596	Resultado por posición monetaria	0.00	0.00	
5597	Pérdidas por participación monetaria	0.00	0.00	
5599	Otros gastos varios	5,271,834.25	758,150.03	
5600	INVERSIÓN PÚBLICA	0.00	0.00	

MUNICIPIO DE LEON
ESTADO DE ACTIVIDADES/RESULTADOS
DEL 1 DE ENERO AL 31 DE JULIO DE 2014

ÍNDICE	NOMBRE	PERIODO ACTUAL	PERIODO ANTERIOR	NOTA
5610	Inversión pública no capitalizable	0.00	0.00	
5611	Construcción en bienes no capitalizable	0.00	0.00	
3210	RESULTADOS DEL EJERCICIO: (AHORRO/ DESAHORRO)	862,639,624.70	1,169,874,576.56	

ESTADO DE CAMBIOS EN EL PATRIMONIO

MUNICIPIO DE LEÓN
ESTADO DE CAMBIOS EN EL PATRIMONIO/VARIACIONES EN LA HACIENDA PÚBLICA
DEL 1 DE ENERO AL 31 DE JULIO DE 2014

ÍNDICE	NOMBRE	SALDO INICIAL (A)	CARGOS	ABONOS	SALDO FINAL (B)	VARIACIÓN DEL PERIODO (B-A)	NOTA
3000	HACIENDA PÚBLICA/ PATRIMONIO	12,286,716,659.43	83,059,054.56	1,128,349,827.19	13,332,007,432.06	1,045,290,772.63	
3100	HACIENDA PÚBLICA/PATRIMONIO CONTRIBUIDO	11,499,785,284.06	0.00	198,511,015.87	11,698,296,299.93	198,511,015.87	VHP-01
3110	Aportaciones	11,478,414,596.91	0.00	0.00	11,478,414,596.91	0.00	
3120	Donaciones de capital	21,370,687.15	0.00	198,511,015.87	219,881,703.02	198,511,015.87	
3130	Actualización de la hacienda pública/patrimonio	0.00	0.00	0.00	0.00	0.00	
3200	HACIENDA PÚBLICA/PATRIMONIO GENERADO	786,931,375.37	83,059,054.56	929,838,811.32	1,633,711,132.13	846,779,756.76	VHP-02
3210	Resultados del ejercicio: (ahorro/ desahorro)	0.00	644,961.44	863,284,586.14	862,639,624.70	862,639,624.70	
3220	Resultados de ejercicios anteriores	786,931,375.37	82,414,093.12	66,554,225.18	771,071,507.43	-15,859,867.94	
3230	Revalúos	0.00	0.00	0.00	0.00	0.00	
3231	Revalúo de bienes inmuebles	0.00	0.00	0.00	0.00	0.00	
3232	Revalúo de bienes muebles	0.00	0.00	0.00	0.00	0.00	
3233	Revalúo de bienes intangibles	0.00	0.00	0.00	0.00	0.00	
3239	Otros revalúos	0.00	0.00	0.00	0.00	0.00	
3240	Reservas	0.00	0.00	0.00	0.00	0.00	
3241	Reservas de patrimonio	0.00	0.00	0.00	0.00	0.00	
3242	Reservas territoriales	0.00	0.00	0.00	0.00	0.00	
3243	Reservas por contingencias	0.00	0.00	0.00	0.00	0.00	
3250	Rectificaciones de resultados de ejercicios anteriores	0.00	0.00	0.00	0.00	0.00	
3251	Cambios en políticas contables	0.00	0.00	0.00	0.00	0.00	
3252	Cambios por errores contables	0.00	0.00	0.00	0.00	0.00	
3300	EXCESO O INSUFICIENCIA EN LA ACTUALIZACIÓN DE LA HACIENDA PÚBLICA/PATRIMONIO	0.00	0.00	0.00	0.00	0.00	
3310	Resultado por posición monetaria	0.00	0.00	0.00	0.00	0.00	
3320	Resultado por tenencia de activos no monetarios	0.00	0.00	0.00	0.00	0.00	

ESTADO DE FLUJO DE EFECTIVO

MUNICIPIO DE LEÓN
ESTADO DE FLUJOS DE EFECTIVO
DEL 1 DE ENERO AL 31 DE JULIO DE 2014

ÍNDICE	NOMBRE	PERIODO ACTUAL	PERIODO ANTERIOR	NOTA
ACTIVIDADES DE OPERACIÓN				
	ORIGEN	2,433,143,813.84	3,948,284,403.07	
4110	Impuestos	637,788,082.15	695,842,065.84	
4120	Cuotas y Aportaciones de Seguridad Social	0.00	0.00	
4130	Contribuciones de mejoras	133,492.73	145,775.61	
4140	Derechos	117,198,461.87	100,927,924.55	
4150	Productos de tipo corriente	30,990,264.38	51,774,493.54	
4160	Aprovechamientos de tipo corriente	104,244,200.03	182,516,224.55	
4170	Ingresos por venta de bienes y servicios	0.00	0.00	
4190	Ingresos no comprendidos en las fracciones de la ley de ingresos causados en ejercicios fiscales anteriores pendientes de liquidación o pago	0.00	0.00	
4210	Participaciones y aportaciones	1,542,667,178.66	2,917,077,918.98	
4220	Transferencias, asignaciones, subsidios y otras ayudas	0.00	0.00	
4300	Otros ingresos y beneficios	122,134.02	0.00	
	APLICACIÓN	1,565,232,354.89	2,777,613,717.07	
5110	Servicios personales	745,288,771.75	1,406,756,048.26	
5120	Materiales y suministros	98,004,685.09	176,486,985.48	
5130	Servicios generales	370,938,119.12	594,710,305.20	
5210	Transferencias internas y asignaciones al sector público	0.00	0.00	
5220	Transferencias al resto del sector público	282,608,346.47	434,614,048.35	
5230	Subsidios y subvenciones	0.00	0.00	
5240	Ayudas sociales	28,077,895.24	110,821,024.07	
5250	Pensiones y jubilaciones	471,747.41	802,851.36	
5260	Transferencias a fideicomisos, mandatos y contratos análogos	0.00	0.00	
5270	Transferencias a la seguridad social	0.00	0.00	
5280	Donativo	0.00	0.00	
5290	Transferencias al exterior	0.00	0.00	
5310	Participaciones	0.00	0.00	
5320	Aportaciones	0.00	0.00	
5330	Convenios	0.00	0.00	
5410	Intereses de la Deuda Pública	31,801,004.73	53,422,454.35	
5420	Comisiones de la Deuda Pública	4,625,785.08	0.00	
5430	Gastos de la Deuda Pública	3,416,000.00	0.00	
5440	Costo por Coberturas	0.00	0.00	
5450	Apoyos Financieros	0.00	0.00	
	FLUJO NETO DE EFECTIVO DE LAS ACTIVIDADES DE OPERACIÓN	867,911,458.95	1,170,670,686.00	
ACTIVIDADES DE INVERSIÓN				
	ORIGEN	204,713,426.00	368,856,781.04	
3100	Contribuciones de capital	198,511,015.87	21,370,687.15	
1233	Venta de activos físicos	0.00	0.00	
4500	Otros	6,202,410.13	347,486,093.89	
	APLICACIÓN	787,427,313.72	10,627,338,767.76	
1210	Inversiones financieras (aportaciones a fideicomisos)	0.00	0.00	EFE-02
1230	Bienes inmuebles	198,511,015.87	9,808,313,272.40	EFE-02
1235	Construcciones en proceso	467,131,045.09	610,549,878.08	EFE-02
1240	Bienes muebles	15,884,441.13	15,217,154.01	EFE-02
1250	Intangibles	5,472,403.06	19,240,417.82	EFE-02
4600	Otros	100,428,408.57	174,018,045.45	
	FLUJO NETO DE EFECTIVO DE LAS ACTIVIDADES DE INVERSIÓN	-582,713,887.72	-10,258,481,986.72	
ACTIVIDADES DE FINANCIAMIENTO				
	ORIGEN	584,691,281.25	9,691,919,994.38	
2233	Endeudamiento neto interno	555,048,464.82	0.00	
2234	Endeudamiento neto externo	0.00	0.00	
4700	Incremento de Patrimonio/Pasivos y Disminución de Activos	29,642,816.43	9,691,919,994.38	
	APLICACIÓN	258,676,076.45	141,271,962.82	
2131	Servicios de la deuda interna	54,981,552.00	71,553,602.12	
2132	Servicios de la deuda externa	0.00	0.00	
4800	Disminución Patrimonio/Pasivos e Incrementos de Activos	203,694,524.45	69,718,360.70	
	FLUJO NETO DE EFECTIVO DE LAS ACTIVIDADES DE FINANCIAMIENTO	326,015,204.80	9,550,648,031.56	
	INCREMENTO/DISMINUCIÓN NETA EN EL EFECTIVO Y EQUIVALENTES AL	611,212,776.03	462,836,730.84	
	EFECTIVO Y EQUIVALENTES AL EFECTIVO AL INICIO DEL PERIODO	1,092,735,804.67	629,899,073.83	EFE-01
	EFECTIVO Y EQUIVALENTES AL EFECTIVO AL FINAL DEL PERIODO	1,703,948,580.70	1,092,735,804.67	EFE-01

**ESTADO
ANALÍTICO
DEL ACTIVO**

MUNICIPIO DE LEÓN						
ESTADO ANALÍTICO DEL ACTIVO						
DEL 1 DE ENERO AL 31 DE JULIO DE 2014						
ÍNDICE	NOMBRE	SALDO INICIAL (A)	CARGOS	ABONOS	SALDO FINAL (B)	VARIACIÓN DEL PERÍODO (B-A)
1000	ACTIVO	13,523,010,184.85	31,588,522,395.86	30,201,356,550.49	14,910,176,030.22	1,387,165,845.37
1100	ACTIVO CIRCULANTE	1,274,941,501.07	30,876,652,493.11	30,172,410,609.56	1,979,183,384.62	704,241,883.55
1110	Electivo y equivalentes	1,092,735,804.67	30,232,424,021.69	29,621,211,245.66	1,703,948,580.70	611,212,776.03
1111	Electivo	797,188.92	35,811.08	128,000.00	705,000.00	-92,188.92
1112	Bancos/tesorería	984,813,242.00	18,182,911,354.54	17,779,008,376.71	1,388,516,219.83	403,902,977.83
1113	Bancos/dependencias y otros	0.00	0.00	0.00	0.00	0.00
1114	Inversiones temporales (hasta 3 meses)	107,325,373.75	12,049,476,856.07	11,842,074,868.95	314,727,360.87	207,401,987.12
1115	Fondos con afectación específica	0.00	0.00	0.00	0.00	0.00
1116	Depósitos de fondos de terceros	0.00	0.00	0.00	0.00	0.00
1119	Otros efectivos y equivalentes	0.00	0.00	0.00	0.00	0.00
1120	Derechos a recibir efectivo o equivalentes	1,841,537.22	41,697,849.44	39,391,459.42	4,148,027.24	2,306,490.02
1121	Inversiones financieras de corto plazo	0.00	0.00	0.00	0.00	0.00
1122	Cuentas por cobrar a corto plazo	1,164,137.81	33,550,763.89	32,105,567.74	2,609,333.96	1,445,196.15
1123	Deudores diversos por cobrar a corto plazo	406,037.53	6,147,115.09	5,330,603.40	1,222,549.22	816,511.69
1124	Ingresos por recuperar a corto plazo	271,361.88	2,000,070.46	1,955,288.28	316,144.06	44,782.18
1125	Deudores por anticipos de tesorería a corto plazo	0.00	0.00	0.00	0.00	0.00
1126	Préstamos otorgados a corto plazo	0.00	0.00	0.00	0.00	0.00
1129	Otros derechos a recibir efectivo o equivalentes a corto plazo	0.00	0.00	0.00	0.00	0.00
1130	Derechos a recibir bienes o servicios	161,972,481.61	561,863,891.59	482,148,114.87	241,688,258.33	79,715,776.72
1131	Anticipo a proveedores por adquisición de bienes y prestación de servicios a corto plazo	12,676,989.15	0.00	2,120,991.60	10,555,997.55	-2,120,991.60
1132	Anticipo a proveedores por adquisición de bienes inmuebles y muebles a corto plazo	0.00	0.00	0.00	0.00	0.00
1133	Anticipo a proveedores por adquisición de bienes intangibles a corto plazo	0.00	0.00	0.00	0.00	0.00
1134	Anticipo a contratistas por obras públicas a corto plazo	147,548,519.38	139,323,559.77	95,047,656.26	191,824,420.89	44,275,901.51
1139	Otros derechos a recibir bienes o servicios a corto plazo	1,746,973.08	422,540,331.82	384,979,465.01	39,307,839.89	37,560,866.81
1140	Inventarios	92,549.04	107,920.00	114,395.20	86,073.84	-6,475.20
1141	Inventario de mercancías para venta	0.00	0.00	0.00	0.00	0.00
1142	Inventario de mercancías terminadas	0.00	0.00	0.00	0.00	0.00
1143	Inventario de mercancías en proceso de elaboración	0.00	0.00	0.00	0.00	0.00
1144	Inventario de materias primas, materiales y suministros para producción	92,549.04	107,920.00	114,395.20	86,073.84	-6,475.20
1145	Bienes en tránsito	0.00	0.00	0.00	0.00	0.00
1150	Almacenes	33,306,590.01	36,841,886.16	29,072,390.41	41,076,085.76	7,769,495.75
1151	Almacén de materiales y suministros de consumo	33,306,590.01	36,841,886.16	29,072,390.41	41,076,085.76	7,769,495.75
1160	Estimación por pérdidas o deterioro de activos circulantes	-17,429,136.43	3,078,193.99	0.00	-14,350,942.44	3,078,193.99
1161	Estimaciones para cuentas incobrables por derechos a recibir efectivo o equivalentes	-17,429,136.43	3,078,193.99	0.00	-14,350,942.44	3,078,193.99
1162	Estimación para cuentas incobrables por derechos a recibir bienes o servicios	0.00	0.00	0.00	0.00	0.00
1190	Otros activos circulantes	2,421,674.95	638,630.24	473,004.00	2,587,301.19	165,626.24
1191	Valores en garantía	2,421,674.95	638,630.24	473,004.00	2,587,301.19	165,626.24
1192	Otros bienes en garantía (excluye depósitos de fondos)	0.00	0.00	0.00	0.00	0.00
1193	Bienes derivados de embargos, decomisos, aseguramientos y dación en pago	0.00	0.00	0.00	0.00	0.00
1200	ACTIVO NO CIRCULANTE	12,248,068,683.78	711,869,902.75	28,945,940.93	12,930,992,645.60	682,923,961.82
1210	Inversiones financieras a largo plazo	39,023,976.78	180,593.42	3,187,883.91	36,016,686.29	-3,007,290.49
1211	Inversiones a largo plazo	39,023,976.78	180,593.42	3,187,883.91	36,016,686.29	-3,007,290.49
1212	Títulos y valores a largo plazo	0.00	0.00	0.00	0.00	0.00
1213	Fideicomisos, mandatos y contratos análogos	0.00	0.00	0.00	0.00	0.00
1214	Participaciones y aportaciones de capital	0.00	0.00	0.00	0.00	0.00
1220	Derechos a recibir efectivo o equivalentes a largo plazo	0.00	0.00	0.00	0.00	0.00
1221	Documentos por cobrar a largo plazo	0.00	0.00	0.00	0.00	0.00
1222	Deudores diversos a largo plazo	0.00	0.00	0.00	0.00	0.00
1223	Ingresos por recuperar a largo plazo	0.00	0.00	0.00	0.00	0.00
1224	Préstamos otorgados a largo plazo	0.00	0.00	0.00	0.00	0.00
1229	Otros derechos a recibir efectivo o equivalentes a largo plazo	0.00	0.00	0.00	0.00	0.00
1230	Bienes inmuebles, infraestructura y construcciones en proceso	11,766,995,778.10	684,854,842.48	19,212,781.52	12,432,637,839.06	665,642,060.96
1231	Terrenos	7,406,060,405.32	197,637,074.10	0.00	7,603,717,879.42	197,637,074.10
1232	Viviendas	0.00	0.00	0.00	0.00	0.00
1233	Edificios no habitacionales	1,425,994,115.36	873,941.77	0.00	1,426,868,057.13	873,941.77
1234	Infraestructura	1,430,867,299.13	0.00	0.00	1,430,867,299.13	0.00
1235	Construcciones en proceso en bienes de dominio público	1,444,863,392.49	457,712,153.05	17,212,781.52	1,885,352,764.02	440,499,371.53
1236	Construcciones en proceso en bienes propios	59,200,165.80	28,631,673.56	2,000,000.00	85,831,839.36	26,631,673.56
1239	Otros bienes inmuebles	0.00	0.00	0.00	0.00	0.00
1240	Bienes muebles	422,809,511.08	21,362,063.79	6,545,275.50	437,625,299.37	14,816,788.29
1241	Mobiliario y equipo de administración	62,848,850.56	5,850,241.22	301,261.81	68,097,829.97	5,248,979.41
1242	Mobiliario y equipo educacional y recreativo	12,643,548.67	161,378.91	1,229,031.75	11,575,895.83	-1,067,652.84
1243	Equipo e instrumental médico y de laboratorio	209,039.10	15,000.00	0.00	224,039.10	15,000.00
1244	Vehículos y Equipo de Transporte	189,730,366.43	9,680,276.80	4,553,491.34	194,857,153.89	5,126,787.46
1245	Equipo de defensa y seguridad	79,826,669.41	1,080,870.60	0.00	80,907,540.01	1,080,870.60
1246	Maquinaria, otros equipos y herramientas	77,395,256.69	4,157,434.26	454,530.60	81,098,160.35	3,702,903.66
1247	Colecciones, obras de arte y objetos valiosos	0.00	716,860.00	6,960.00	709,900.00	709,900.00
1248	Activos biológicos	154,780.22	0.00	0.00	154,780.22	0.00
1250	Activos intangibles	19,240,417.82	5,472,403.06	0.00	24,712,820.88	5,472,403.06
1251	Software	18,032,696.91	4,540,472.00	0.00	22,573,168.91	4,540,472.00
1252	Patentes, marcas y derechos	229,662.69	0.00	0.00	229,662.69	0.00
1253	Concesiones y franquicias	0.00	0.00	0.00	0.00	0.00
1254	Licencias	978,058.22	931,931.06	0.00	1,909,989.28	931,931.06
1259	Otros activos intangibles	0.00	0.00	0.00	0.00	0.00
1260	Depreciaciones, det. y amortizaciones acumuladas de bienes	0.00	0.00	0.00	0.00	0.00
1261	Depreciación acumulada de inmuebles	0.00	0.00	0.00	0.00	0.00
1262	Depreciación acumulada de infraestructura	0.00	0.00	0.00	0.00	0.00
1263	Depreciación acumulada de bienes muebles	0.00	0.00	0.00	0.00	0.00
1264	Deterioro acumulado de activos biológicos	0.00	0.00	0.00	0.00	0.00
1265	Amortización acumulada de activos intangibles	0.00	0.00	0.00	0.00	0.00
1270	Activos diferidos	0.00	0.00	0.00	0.00	0.00
1271	Estudios, formulación y evaluación de proyectos	0.00	0.00	0.00	0.00	0.00
1272	Derechos sobre bienes en régimen de amandamiento financiero	0.00	0.00	0.00	0.00	0.00
1273	Gastos pagados por adelantado a largo plazo	0.00	0.00	0.00	0.00	0.00
1274	Anticipos a largo plazo	0.00	0.00	0.00	0.00	0.00
1275	Beneficios al retiro de empleados pagados por adelantado	0.00	0.00	0.00	0.00	0.00
1279	Otros activos diferidos	0.00	0.00	0.00	0.00	0.00
1280	Estimación por pérdidas o det. de activos no circulantes	0.00	0.00	0.00	0.00	0.00
1281	Estimaciones por pérdida de cuentas incobrables de documentos por cobrar a largo plazo	0.00	0.00	0.00	0.00	0.00
1282	Estimaciones por pérdida de cuentas incobrables de deudores diversos por cobrar a largo plazo	0.00	0.00	0.00	0.00	0.00
1283	Estimaciones por pérdida de cuentas incobrables de ingresos por cobrar a largo plazo	0.00	0.00	0.00	0.00	0.00
1284	Estimaciones por pérdida de cuentas incobrables de préstamos otorgados a largo plazo	0.00	0.00	0.00	0.00	0.00
1289	Estimaciones por pérdida de otras cuentas incobrables a largo plazo	0.00	0.00	0.00	0.00	0.00
1290	Otros activos no circulantes	0.00	0.00	0.00	0.00	0.00
1291	Bienes en concesión	0.00	0.00	0.00	0.00	0.00
1292	Bienes en amandamiento financiero	0.00	0.00	0.00	0.00	0.00
1293	Bienes en comodato	0.00	0.00	0.00	0.00	0.00

**ESTADO
ANALÍTICO
DE LA DEUDA
Y OTROS
PASIVOS**

MUNICIPIO DE LEON
ESTADO ANALÍTICO DE LA DEUDA Y OTROS PASIVOS
DEL 1 DE ENERO AL 31 DE JULIO DE 2014

ÍNDICE	NOMBRE	SALDO INICIAL (A)	CARGOS	ABONOS	SALDO FINAL (B)	VARIACIÓN DEL PERIODO (B-A)
2000	PASIVO	1,236,293,525.41	3,627,629,142.00	3,969,504,214.74	1,578,168,598.15	341,875,072.74
2100	PASIVO CIRCULANTE	329,928,977.42	2,999,667,747.45	2,823,702,549.47	153,963,779.44	-175,965,197.98
2110	Cuentas por pagar a corto plazo	247,226,338.25	2,907,981,726.91	2,787,332,031.03	126,576,642.37	-120,649,695.88
2111	Servicios personales por pagar a corto plazo	731,529.75	424,875,511.41	424,876,897.73	732,916.07	1,386.32
2112	Proveedores por pagar a corto plazo	187,483,092.01	1,740,297,521.03	1,590,900,397.76	38,085,968.74	-149,397,123.27
2113	Contratistas por obras públicas por pagar a corto plazo	0.00	0.00	0.00	0.00	0.00
2114	Participaciones y aportaciones por pagar a corto plazo	0.00	0.00	0.00	0.00	0.00
2115	Transferencias otorgadas por pagar a corto plazo	0.00	57,952,850.80	60,355,856.52	2,403,005.72	2,403,005.72
2116	Intereses, comisiones y otros gastos de la deuda pública por pagar a corto plazo	0.00	0.00	0.00	0.00	0.00
2117	Retenciones y contribuciones por pagar a corto plazo	38,542,175.43	456,564,280.51	483,802,704.90	65,780,599.82	27,238,424.39
2118	Devoluciones de la ley de ingresos por pagar a corto plazo	0.00	0.00	0.00	0.00	0.00
2119	Otras cuentas por pagar a corto plazo	20,469,541.06	228,291,563.16	227,396,174.12	19,574,152.02	-895,389.04
2120	Documentos por pagar a corto plazo	0.00	0.00	0.00	0.00	0.00
2121	Documentos comerciales por pagar a corto plazo	0.00	0.00	0.00	0.00	0.00
2122	Documentos con contratistas por obras públicas por pagar a corto plazo	0.00	0.00	0.00	0.00	0.00
2129	Otros documentos por pagar a corto plazo	0.00	0.00	0.00	0.00	0.00
2130	Porción a corto plazo de la deuda pública a largo plazo	78,058,475.08	91,352,070.44	36,370,518.44	23,076,923.08	-54,981,552.00
2131	Porción a corto plazo de la deuda pública interna	78,058,475.08	91,352,070.44	36,370,518.44	23,076,923.08	-54,981,552.00
2132	Porción a corto plazo de la deuda pública externa	0.00	0.00	0.00	0.00	0.00
2133	Porción a corto plazo de arrendamiento financiero	0.00	0.00	0.00	0.00	0.00
2140	Títulos y valores a corto plazo	0.00	0.00	0.00	0.00	0.00
2141	Títulos y valores de la deuda pública interna a corto plazo	0.00	0.00	0.00	0.00	0.00
2142	Títulos y valores de la deuda pública externa a corto plazo	0.00	0.00	0.00	0.00	0.00
2150	Pasivos diferidos a corto plazo	0.00	0.00	0.00	0.00	0.00
2151	Ingresos cobrados por adelantado a corto plazo	0.00	0.00	0.00	0.00	0.00
2152	Intereses cobrados por adelantado a corto plazo	0.00	0.00	0.00	0.00	0.00
2159	Otros pasivos diferidos a corto plazo	0.00	0.00	0.00	0.00	0.00
2160	Fondos y bienes de terceros en garantía y/o administración a corto plazo	0.00	0.00	0.00	0.00	0.00
2161	Fondos en garantía a corto plazo	0.00	0.00	0.00	0.00	0.00
2162	Fondos en administración a corto plazo	0.00	0.00	0.00	0.00	0.00
2163	Fondos contingentes a corto plazo	0.00	0.00	0.00	0.00	0.00
2164	Fondos de fideicomisos, mandatos y contratos análogos a corto plazo	0.00	0.00	0.00	0.00	0.00
2165	Otros fondos de terceros en garantía y/o administración a corto plazo	0.00	0.00	0.00	0.00	0.00
2166	Valores y bienes en garantía a corto plazo	0.00	0.00	0.00	0.00	0.00
2170	Provisiones a corto plazo	4,641,758.66	333,950.10	0.00	4,307,808.56	-333,950.10
2171	Provisión para demandas y juicios a corto plazo	0.00	0.00	0.00	0.00	0.00
2172	Provisión para contingencias a corto plazo	0.00	0.00	0.00	0.00	0.00
2179	Otras provisiones a corto plazo	4,641,758.66	333,950.10	0.00	4,307,808.56	-333,950.10
2190	Otros pasivos a corto plazo	2,405.43	0.00	0.00	2,405.43	0.00
2191	Ingresos por clasificar	-0.01	0.00	0.00	-0.01	0.00
2192	Recaudación por participar	0.00	0.00	0.00	0.00	0.00
2199	Otros pasivos circulantes	2,405.44	0.00	0.00	2,405.44	0.00
2200	PASIVO NO CIRCULANTE	906,364,547.99	627,961,394.55	1,145,801,665.27	1,424,204,818.71	517,840,270.72
2210	Cuentas por pagar a largo plazo	21,922,306.00	0.00	0.00	21,922,306.00	0.00
2211	Proveedores por pagar a largo plazo	21,922,306.00	0.00	0.00	21,922,306.00	0.00
2212	Contratistas por obras públicas a pagar a largo plazo	0.00	0.00	0.00	0.00	0.00
2220	Documentos por pagar a largo plazo	59,073,656.89	37,208,194.10	0.00	21,865,462.79	-37,208,194.10
2221	Documentos comerciales por pagar a largo plazo	0.00	0.00	0.00	0.00	0.00
2222	Documentos con contratistas por obras públicas por pagar a largo plazo	0.00	0.00	0.00	0.00	0.00
2229	Otros documentos por pagar a largo plazo	59,073,656.89	37,208,194.10	0.00	21,865,462.79	-37,208,194.10
2230	Deuda pública a largo plazo	825,368,585.10	590,753,200.45	1,145,801,665.27	1,380,417,049.92	555,048,464.82
2231	Títulos y valores de la deuda pública interna a largo plazo	825,368,585.10	590,753,200.45	1,145,801,665.27	1,380,417,049.92	555,048,464.82
2232	Títulos y valores de la deuda pública externa a largo plazo	0.00	0.00	0.00	0.00	0.00
2233	Préstamos de la deuda pública interna por pagar a largo plazo	0.00	0.00	0.00	0.00	0.00
2234	Préstamos de la deuda pública externa por pagar a largo plazo	0.00	0.00	0.00	0.00	0.00
2235	Arrendamiento financiero por pagar a largo plazo	0.00	0.00	0.00	0.00	0.00
2240	Pasivos diferidos a largo plazo	0.00	0.00	0.00	0.00	0.00
2241	Créditos diferidos a largo plazo	0.00	0.00	0.00	0.00	0.00
2242	Intereses cobrados por adelantados a largo plazo	0.00	0.00	0.00	0.00	0.00
2249	Otros pasivos diferidos a largo plazo	0.00	0.00	0.00	0.00	0.00
2250	Fondos y bienes de terceros en administración y/o en garantía a largo plazo	0.00	0.00	0.00	0.00	0.00
2251	Fondos en garantía a largo plazo	0.00	0.00	0.00	0.00	0.00
2252	Fondos en administración a largo plazo	0.00	0.00	0.00	0.00	0.00
2253	Fondos contingentes a largo plazo	0.00	0.00	0.00	0.00	0.00
2254	Fondos de fideicomisos, mandatos y contratos análogos a largo plazo	0.00	0.00	0.00	0.00	0.00
2255	Otros fondos de terceros en garantía y/o administración a largo plazo	0.00	0.00	0.00	0.00	0.00
2256	Valores y bienes en garantía a largo plazo	0.00	0.00	0.00	0.00	0.00
2260	Provisiones a largo plazo	0.00	0.00	0.00	0.00	0.00
2261	Provisión para demandas y juicios a largo plazo	0.00	0.00	0.00	0.00	0.00
2262	Provisión para pensiones a largo plazo	0.00	0.00	0.00	0.00	0.00
2263	Provisión para contingencias a largo plazo	0.00	0.00	0.00	0.00	0.00
2269	Otras provisiones a largo plazo	0.00	0.00	0.00	0.00	0.00

**INFORMES SOBRE
PASIVOS
CONTINGENTES**

MUNICIPIO DE LEON
INFORMES SOBRE PASIVOS CONTINGENTES
AL 31 DE JULIO DE 2014

NOMBRE	CONCEPTO
JUICIOS	
FISCALES	
AMPAROS	
OSCAR ALFONSO PADILLA SANROMAN	En contra de la iniciativa, discusión, aprobación, expedición, promulgación, refrendo y publicación respectivamente del decreto Legislativo no. 118 de la Legislatura Constitucional del Estado de Gto.
OSCAR ALFONSO PADILLA SANROMAN	En contra de los actos tendientes al cumplimiento, aplicación y ejecución del decreto 26 de la sexagésima 2a. Legislatura Constitucional del Estado Libre y Soberano de Gto. En la cual se expidió la Ley de Ingresos para el Municipio de León, ejercicio fiscal 2013 art. 8.
PATRICIA GARCIA JIMENEZ	En contra del procedimiento administrativo de ejecución del crédito fiscal no. PR-2013-00447939 de la cuenta predial 02AA58881001 inmueble ubicado en la calle Pirul no. 102 int. o, Col. El Alamo, lote 1, manzana 32, de esta ciudad.
ANA MARTINA JAUREGUI MARTINEZ Y/OTROS	Se emplaza al H. Ayuntamiento como 3ro. interesado.
DAVID RICARDO IBELLES NAVARRO Y OTROS	En contra de la orden de trasplante de 48 árboles de la especie ficus
OFELIA GONZALEZ JIMENEZ	En contra de la Ley de Ingresos contempladas en los decretos que menciona a su escrito. En General la unidad jurídica del capítulo 2o. sec. 1a. Impuesto Predial en específico el artículo 6 frac I, inciso A.
MA. ELENA NEGRETE RANGEL	Se emplaza al H. Ayuntamiento como 3ro. interesado.
MARIA ABIGAL AGREDANO SANCHEZ Y/OTROS	Se emplaza al H. Ayto como 3ro. interesado.
ROBERTO VALLEJO MORENO	En contra del requerimiento de pago, embargo y emplazamiento, remate, adjudicación
ANTONIO LUIS MENDOZA DEL TORO	En contra de la determinación asumida por oficio TML/DGI/11608/2014 por no proporcionar la información solicitada respecto de inmueble con cuenta predial 9-33-4-7-2 y cuenta predial 01aa70026090 en fecha 20 de junio de 2014.
MAURICIO AGUSTIN OROZCO ROJAS	En contra de la aplicación, ejecución y recaudación y cobro del impuesto sobre traslación de dominio.
SERGIO RAFAEL RODRIGUEZ GUZMAN	En contra de la sanción consistente en la clausura del negocio de Tortillería con molino
MARIA TERESA SANCHEZ PLASCENCIA Y OTRA	En contra del embargo 581952 de fecha 24 de junio de 2014. Requerimiento de pago por la cuenta predial 04-9-000130-001.
CIVILES	
JOSE DE JESUS ROCHA GOMEZ	Juicio de Jur. Vol. S/Inf. Test. Ad-Perpetuum, para comprobar la posesión de un derecho real.
ESTHER MORENO ALBA	Juicio de Jur. Vol. S/Inf. Test. Ad-Perpetuum, para comprobar la posesión de un derecho real. I
LILIANA VARGAS HERNANDEZ	Juicio de Jur. Vol. S/Inf. Test. Ad-Perpetuum, para que se imponga dentro del presente juicio como colindante
DOMINGO ROCHA AGUADO	Juicio de Jur. Vol. S/Inf. Test. Ad-Perpetuum
ANTONIO LUIS HERNANDEZ GARCIA	APERSONARSE en calidad de acreedor en juicio Ejecutivo Mercantil sobre acciones sin especificar.
RAMONA PORRAS LONA	Juicio de Jur. Vol. S/Inf. Test. Ad-Perpetuum, para que se imponga dentro del presente juicio como colindante
GREGORIO RAMOS MENDEZ	Juicio Especial Civil sobre Regularización de Predios Rústicos.
NULIDAD (JUZGADO ADMINISTRATIVO)	
ARTURO CESAR GARCIA ALVAREZ	En contra de la calificación y multa del acta de infracción no. T-4926936
MARGARITA GUERRERO ARRONA	En contra de la orden de inspección en exp. DGFC/DT/000793/2014-S/A d
FERNANDO ARENA TORRESLANDA	En contra del oficio TML/DGI/10123/2014 de fecha 21 de mayo de 2014 emitido por el Dir. Gral. de Ingresos.
VICTOR ALEMAN ROMERO	En contra de la orden de inspección en exp. DGFC/DT/000854/2014-S/A
DELFINA GUARDIAN MARTINEZ	En contra de la orden de inspección en exp. DGFC/DT/000837/2014-S/A
JOSE DE JESUS DE ANDA SANCHEZ	En contra de la calificación por falta administrativa y multa
LUIS ERNESTO MORENO PRADO	En contra de la calificación del acta de infracción con no. de folio T-4926744
NORBERTO HERNANDEZ MIRELES	En contra del acta de infracción con no. de folio T-4954306
JUAN ANTONIO SOLIS PICON	En contra de la inspección y orden de clausura emitida en oficio DGFC/DT/000828/2014-S/A
JUAN PABLO RANGEL ARREDONDO	En contra de del acta de inspección y orden de clausura emitida en exp. DGFC/DT/000707/2014-S/A
ALFONSO AGUIRRE HERNANDEZ	En contra de la multa 14.0203-1 de fecha 29 de abril de 2014, por la cantidad de \$9,565.50 pesos.
HUMBERTO HERNANDEZ HERNANDEZ	En contra el acta de inspección y orden de clausura dictada en exp. DGFC/DT/000860/2014/A
LAURA CRISTINA RODRIGUEZ WILLARS	En contra de la resolución de fecha 12 de mayo 2014. Respecto del permiso o licencia de uso de suelo para venta y preparación de alimentos de bebidas alcohólicas
ELIZABETH VIEYRA PRADO	En contra de del acta de infracción no. DGFC/DT/000908/2014-S/A
RUBEN ALFONSO BRAVO	En contra de la orden de inspección y clausura emitida dentro de exp. DGFC/DT/000889/2014-S/A
JUAN JOSE ABASCAL FRAGOSO	En contra de la resolución de fecha 15 de mayo 2013 emitida dentro de exp. VO/119/2013
ROSA HILDA RUIZ CASTILLO	En contra de la resolución de fecha 21 de mayo de 2014, y notificada el 27 de mayo 2014.
ELIAS HUERTA MOJICA	En contra del oficio DU/CD/US/9-153509/2014
MARICELA ANDRADE	En contra de la inspección y multa de fecha 17 de junio de 2014.
JUAN BERNARDINO SUAREZ ZARATE	En contra de la boleta con no. de folio 44188 de fecha 23 de mayo 2014, sanción de arresto por 36 horas.
VICTOR AGUILERA MACIAS	En contra de la sanción de arresto administrativo de 12 a 36 hrs.
ERUBIEL ESTANISLAO LOPEZ AMEZCUA	Procedimiento Especial de Responsabilidad Patrimonial, derivado de la Actividad Administrativa Irregular que le ocasiono daños físicos por accidente vial en fecha 4 de enero de 2012.
GRUPO YOGURE, S.A. DE C.V., rep. Oscar Antonio Lazaro Mateos	En contra del oficio con no. de control DU/CD/US/9-255804/2014
VICENTE ALVAREZ MARES	En contra de la calificación de multa
JUAN BERNARDINO SUAREZ ZARATE	En contra de la boleta con no. de folio 44507 d
DIEGO GONZALEZ LEÑERO	En contra del requerimiento del impuesto predial con no. de folio PR 2014-00581915
DIEGO GONZALEZ LEÑERO	En contra del oficio folio I.D. DAP 91372, cuenta 01AA91353001
SEBASTIAN PEREZ GAYTAN	En contra de la multa impuesta por el Oficial Calificador
NOE BERNARDINO MONTIEL CALVILLO	En contra de la negativa a petición de que se le expidiera constancias d retención de impuestos a los ejercicios de 2009 al 2013
ENRIQUE DEL CARMEN MARTINEZ OROPEZA	En contra de la multa con no. de folio 4423.
NULIDAD (TRIB. FED. JUST. FISCAL Y ADMINISTRATIVA)	
JOSE ROBERTO GUANI SANCHEZ	En contra de la sanción de suspensión temporal del cargo de Agente de Tránsito Municipal, por un perito de 45 días sin goce de sueldo, emitida dentro del Procedimiento Administrativo Disciplinario exp. 196/13 TRA.
EDUARDO GONZALEZ ORDUÑA	En contra de la resolución de fecha 31 de marzo de 2014, emitida en Procedimiento Administrativo Disciplinario exp. 736/13 TRA
JUAN ANTONIO NAVARRO CARLIN	En contra de la resolución de fecha 12 de marzo de 2014, emitida en Procedimiento Administrativo Disciplinario exp. 787/12 TRA
TERESA CAMPOS JUAREZ	En contra del requerimiento de pago del crédito fiscal 140108, por la multa de tránsito.
RAFAEL VIEYRA TORRES	En contra de la orden de inspección con no. de oficio DGFC/DT/1023/2014-C/A
JESUS ONOFRE AVENDANO	En contra de la imposición de sanción con boleta no. 42699,
SERGIO EDU PEREZ BARRETERO	En contra de la inspección no. 084/2014-U
LUIS ARTURO GUERRERO AVILA	En contra de la calificación del acta de infracción y multa en fecha 14 de junio de 2014
JOSE ALDREDO MANRIQUEZ VELA	En contra de la resolución o fallo de la licitación pública no. 001/2014
DANIEL Y VICTOR A. ROMO CELLAR	En contra de la resolución del recurso de revocación dictado dentro del procedimiento con no. de exp. TML/RRE/01/2013
JONATHAN BENJAMIN QUIROZ VILLALPANDO	En contra de la resolución de fecha 10 de marzo de 2014, dictada dentro del Procedimiento Administrativo Disciplinario exp. 716/13 TRA
MARIBEL CONTRERAS AGUIRRE	En contra de la sanción con boleta no. 44350 por 12 hrs. de arresto. De fecha 09 de mayo 2014.
LUIS ERNESTO DELGADO BARCENAS	En contra de la sanción con boleta no. 43738
PABLO PORFIRIO MARTINEZ ANDA	En contra de la resolución de fecha 26 de noviembre de 2013, emitida dentro del Procedimiento Administrativo Disciplinario exp. 716/2013 TRA
PROMOTORA AMBIENTAL DE LA LAGUNAM S.A. DE C.V., rep. Guillermo Canales López	En contra de la convocatoria pública para el otorgamiento de la concesión de los servicios públicos Mples. no. 001/2013
RICARDO LOPEZ ENRIQUEZ	En contra del acta de inspección y multa, ordenada en exp. 214/2014-C
RICARDO LOPEZ MEDINA	En contra de sanción impuesta por falta administrativa.
MEMIJE PUBLICIDAD MEPSA, S.A. DE C.V., Rep. Mónica Mejía Martínez	En contra del oficio no. DGDU/CD/JA/9-156750/2014 de fecha 2 de mayo de 2014, r
FRANCISCO CABRERA PADILLA	En contra de la calificación de infracción de fecha 24 de mayo de 2014.
AQUILES ENRIQUEZ MAGAÑA	En contra de la resolución con no. PR-2014-00448296, por el crédito fiscal no. 03-A-R-02199-001
MARTHA DE LARA VALDIVIA	En contra de la notificación del oficio TML/525/2014
ISMAEL SERRANO MENDEZ	En contra de la resolución emitida en Procedimiento Administrativo exp. 152/13 TRA
JOSE DE JESUS PRADO BELTRAN	En contra de la resolución emitida en Procedimiento Administrativo exp. 838/13 TRA
SERGIO VILLAREAL GONZALEZ	Solicita la prescripción del impuesto predial de 1997 al 2009 causado por el inmueble ubicado en lote 8, manzana 19,
RODOLFO DE LA LUZ AGUINAGA	Imposición de sanción de boleta con no. de folio 44084
PEDRO FEDERICO HERNANDEZ MUÑOZ	En contra de la resolución de fecha 11 de marzo de 2014, dictada dentro del procedimiento administrativo Disciplinario exp. 585/13 TRA
AMRANDO CRUZ DELGADO	Imposición de sanción de boleta con no. de folio 44085 y calificada por 12 horas de arresto
ANA LILIA MEDINA GARFIAS	Imposición de sanción de boleta con no. de folio 44300 y calificada por 12 horas de arresto
MARIA VERONICA LOPEZ ARAUJO	Imposición de sanción de boleta con no. de folio 44301 y calificada por 12 horas de arresto
OXOX EXPRESS, S.A. DE C.V., rep. Ricardo Cornejo Ramírez	En contra de la resolución notificado por medio de oficio DGDU/CD/JA/9-156993/2014
JUAN DAVID DE JESUS VILLEGAS NAVARRO	En contra de la calificación de infracción al Reglamento de Policía y arresto

MA. GUADALUPE PEREZ RODRIGUEZ

En contra del oficio de fecha 2 de junio de 2014, Relacionado con la negativa para refrendar permiso al comerciante semifijo con no. de cedula 8374

MERCANTILES

RESPONSABILIDAD PATRIMONIAL

PENALES

LABORALES

ADRIAN SANCHEZ PAREDES	DEMANDA LABORAL
AGUSTIN LARA GARCIA	DEMANDA LABORAL
AIDA MENA RUVALCABA	DEMANDA LABORAL
ALBERTO JORGE VAZQUEZ MARTINEZ	DEMANDA LABORAL
ANAHI MONTSERRAT CASTRO MARES	DEMANDA LABORAL
ANTONIA RIZO GARNICA	DEMANDA LABORAL
ANTONIO MARTINEZ ALAMILLA	DEMANDA LABORAL
AURORA TRONCOSO RUIZ	DEMANDA LABORAL
CRISTIAN DURAN CHAGOYA	DEMANDA LABORAL
CRISTOBAL ALCANTAR BARRON	DEMANDA LABORAL
DAVID TRISTAN GONZALEZ Y OTRO	DEMANDA LABORAL
FCO JAVIER GARCIA MORENO	DEMANDA LABORAL
FERNANDO RODRIGO MENDEZ PEDRAZA	DEMANDA LABORAL
HIGINIO ABDON RAMIREZ	DEMANDA LABORAL
HUMBERTO PADILLA ROMERO	DEMANDA LABORAL
IRMA PATRICIA MUÑOZ	DEMANDA LABORAL
ISRAEL OLMOS AGUILAR	DEMANDA LABORAL
J. JESUS ESPARZA	DEMANDA LABORAL
J. JESUS ESTRADA SANCHEZ	DEMANDA LABORAL
J. JESUS NAVARRO NAVARRO	DEMANDA LABORAL
J. JESUS ORTIZ RODRIGUEZ	DEMANDA LABORAL
JORGE IGNACIO MEDINA ZAPIEN	DEMANDA LABORAL
JOSE ALFREDO ROMERO	DEMANDA LABORAL
JOSE LUIS HERNANDEZ NUÑEZ	DEMANDA LABORAL
JOSE TERAN PIÑON	DEMANDA LABORAL
JOSE TRINIDAD ARGOT REYES	DEMANDA LABORAL
JUAN ANTONIO ESTRADA TORRES	DEMANDA LABORAL
JUAN ANTONIO PONCE VALDIVIA	DEMANDA LABORAL
JUAN CARLOS BUSTAMANTE CUELLAR	DEMANDA LABORAL
JUAN CARLOS MENDEZ PEDRAZA	DEMANDA LABORAL
JUAN VICTOR VAZQUEZ ROBLES	DEMANDA LABORAL
KARLA IVONNE GONZALEZ RAMIREZ	DEMANDA LABORAL
LUIS ANGEL ESPARZA GARCIA	DEMANDA LABORAL
LUIS TOMAS BAEZ MANRIQUE	DEMANDA LABORAL
MA ALICIA RANGEL ROSAS	DEMANDA LABORAL
MA CONCEPCION SANCHEZ SANCHEZ	DEMANDA LABORAL
MA GUADALUPE GUERRERO LUNA	DEMANDA LABORAL
MA INES HUERTA ZAVALA	DEMANDA LABORAL
MARIA DEL SOCORRO ANGUIANO GARCIA	DEMANDA LABORAL
MARIANO LOPEZ VARGAS	DEMANDA LABORAL
MARTHA CELIA MARQUEZ GAMINO	DEMANDA LABORAL
MARTIN PEREZ LOPEZ	DEMANDA LABORAL
MIGUEL ANGEL HERNANDEZ GONZALEZ	DEMANDA LABORAL
MONICA DEL CARMEN DE LA TORRE	DEMANDA LABORAL
NORMA GENOVEVA BARAJAS DIAZ	DEMANDA LABORAL
OSCAR ERNESTO RANGEL RUIZ	DEMANDA LABORAL
PASCUAL ARTURO GARCIA CERRILL	DEMANDA LABORAL
RAUL IGNACIO DIEZ DE SOLLANO	DEMANDA LABORAL
ROBERTO PRADO SILVA	DEMANDA LABORAL
SAMUEL CABRERA CABRERA	DEMANDA LABORAL

GARANTIAS

AXA SEGUROS S.A. DE C.V.	Póliza de Transporte terrestre
Grupo Mexicano de Seguros S.A. de C.V.	Póliza de Inmuebles y Contenidos
Seguros El Potosí S.A.	Póliza de vida
Seguros El Potosí S.A.	Póliza de helicóptero
Grupo Mexicano de Seguros S.A. de C.V.	Póliza de Equipo Contratista
Grupo Mexicano de Seguros S.A. de C.V.	Póliza de Responsabilidad Patrimonial
Grupo Nacional Provincial S.A.B.	Póliza de embarcaciones
Afianzadora Sofimex S.A. de C.V.	Fianza de Fidelidad
Instituto Mexicano el Seguro Social	Capital Constitutivo Periodo 07/2014 Policías Auxiliares \$56,257.96
INFONAVIT	Requerimiento Policías Auxiliares 2do Bimestre del 2013 con folio 112132B4824922107 \$ 6,686.68

AVALES

PENSIONES Y JUBILACIONES

Bajo protesta de decir verdad declaramos que los Estados Financieros y sus notas, son razonablemente correctos y son responsabilidad del emisor.

NOTAS DE GESTIÓN ADMINISTRATIVA

1. Introducción:

El propósito de los estados financieros surge de una necesidad de información, la cual es requerida por interesados internos y externos del Municipio, la gestión administrativa es el conjunto de principios, normas, sistemas y procedimientos que intervienen en las operaciones de tramitación y control requeridas para instrumentar administrativamente las políticas públicas.

2. Describir el panorama Económico y Financiero:

El Municipio de León es un importante eje del desarrollo regional tanto para el Estado de Guanajuato como de las entidades vecinas. León, debido a su posición geográfica en el Bajío, se ha consolidado en décadas recientes como nodo de enlaces terrestres y como prestador de servicios regionales especializados en brindar a la región en los rubros financieros, comerciales, educativos, de salud y feriales.

3. Autorización e Historia:

a) Fecha de creación del ente.

01 de Enero de 1985

b) Principales cambios en su estructura.

La estructura Orgánica General de la Administración Pública Centralizada 2012-2015, está conformada por el H. Ayuntamiento, la Secretaría del H. Ayuntamiento, Tesorería, Contraloría y 19 Direcciones Generales.

4. Organización y Objeto Social:

a) Objeto social.

De acuerdo a la ley orgánica Municipal:

Proporcionar el bienestar a la comunidad local, el desarrollo cultural, social y material, seguridad de las personas, servicios de salud, fomento al civismo y a la solidaridad, cooperación con otros entes para el cumplimiento de obras de interés o bienestar colectivo.

De al plan de Gobierno 2012-2015:

Inclusión al desarrollo social sustentable a través de un gobierno responsable y eficaz, con vocación humanista, comprometido con la equidad social.

b) Principal actividad.

Gestión de recursos e implementación de programas que promuevan una mejor calidad de vida de los habitantes.

c) Ejercicio fiscal.

Enero-Diciembre 2014

d) Régimen jurídico.

Persona Moral no Contribuyente

e) Consideraciones fiscales del ente:

- 1) Declaración anual y pago provisional mensual de retenciones de Impuesto Sobre la Renta (ISR) por sueldos y salarios, asimilados a salarios.
- 2) Declaración anual y pago provisional mensual del ISR donde se informe las retenciones efectuadas por pagos de rentas de bienes inmuebles.
- 3) Declaración anual donde se informe sobre las retenciones de los trabajadores que recibieron sueldos y salarios, y trabajadores asimilados a salarios
- 4) Declaración mensual donde se informe sobre las operaciones con terceros para efectos de Impuesto al Valor Agregado (IVA).
- 5) Pagos mensuales del impuesto sobre nómina.

f) Estructura organizacional básica.

<http://www.leon.gob.mx/transpa/ciudadania/magistratura/Organigrama/2012-2015.pdf>

g) Fideicomisos, mandatos y análogos de los cuales es fideicomitente o fiduciario.

La información de los fideicomisos con que cuenta este Municipio, son parte integrante de la cuenta pública.

5. Bases de Preparación de los Estados Financieros:

A partir del Ejercicio 2013 el Municipio inició la aplicación de la normatividad emitida por el Consejo Nacional de Armonización Contable (CONAC), y las disposiciones legales establecidas en la Ley General de Contabilidad Gubernamental, incorporando progresivamente las modificaciones publicadas, a la fecha se encuentra en proceso la actualización del patrimonio.

6. Políticas de Contabilidad Significativas:

El Sistema de inventarios que lleva el Municipio es inventarios perpetuos y el método de valuación es precios promedios.

La información de los beneficios a empleados está a su disposición en la Dirección General de Desarrollo Institucional.

Las Provisiones se dan en base a lo establecido en la Ley para el Ejercicio y Control de los Recursos Públicos, así como en lo dispuesto en los acuerdos del CONAC, están plenamente identificadas por una cuenta contable y se originaron en base a la naturaleza de la fuente de financiamiento.

Las reclasificaciones se encuentran normadas de manera general en el Manual de Procedimientos de Egresos, son en base a la misma operatividad del Municipio.

La depuración y cancelación de saldos depende de la cuenta, sin embargo se tiene mediante el Manual de Egresos vigente la política de depurar, a través de las unidades responsables de las cuentas, aquellas que no tienen movimientos en un periodo considerable o cuya vigencia expiró.

7. Posición en Moneda Extranjera y Protección por Riesgo Cambiario:

El municipio realiza sus operaciones en moneda nacional, esporádicamente las realiza en moneda extranjera tomando el tipo de cambio publicado por el Banco de México el día de la operación, por lo que los valores que se presentan en los estados financieros son en moneda nacional.

Adicionalmente se informará sobre los métodos de protección de riesgo por variaciones en el tipo de cambio.

8. Reporte Analítico del Activo:

a) Vida útil o porcentajes de depreciación, deterioro o amortización utilizados en los diferentes tipos de activos:

El municipio de León considera las tasas de depreciación de acuerdo a los Parámetros de Estimación de Vida Útil, publicados en el Diario Oficial de fecha 15 de agosto de 2012.

9. Fideicomisos, Mandatos y Análogos:

La información de los fideicomisos con que cuenta este Municipio, es parte integrante de la presente cuenta pública, en caso de requerir información adicional, está a su disposición

10. Reporte de la Recaudación:

Información contenida en el EAIP

11. Información sobre la Deuda y el Reporte Analítico de la Deuda:

Información contenida en el ESF-15

12. Calificaciones otorgadas:

Informar, tanto del ente público como cualquier transacción realizada, que haya sido sujeta a una calificación crediticia:

Estándar and Poors=mxAA/ Moody's=Aa3.mx

13. Proceso de Mejora:

Anualmente se revisan y se mejoran los procesos internos, mediante la actualización de los Manuales de Procedimientos de las Direcciones Generales de la Administración Central.

14. Información por Segmentos:

El Municipio puede generar información de acuerdo a las fuentes de financiamiento y a los clasificadores de ingresos y egresos emitidos por el Consejo Nacional de Amonización Contable, por Unidad Responsable, por proceso o proyecto.

15. Eventos Posteriores al Cierre:

El efecto en sus estados financieros de aquellos hechos ocurridos en el período posterior al que se informa, sobre eventos que le afectan económicamente y que no se conocían a la fecha de cierre, se reflejan en las cuentas de patrimonio.

16. Partes Relacionadas :

No existen partes relacionadas que pudieran ejercer influencia significativa sobre la toma de decisiones financieras y operativas.

17. Responsabilidad sobre la presentación razonable de los Estados Financieros:

Los Estados Financieros están rubricados en cada una de sus hojas e incluyen al final la siguiente leyenda: "Bajo protesta de decir verdad declaramos que los Estados Financieros y sus notas, son razonablemente correctos y son responsabilidad del emisor."

**ESTADO
ANALÍTICO DE
INGRESOS**

MUNICIPIO DE LEÓN
ESTADO ANALÍTICO DE INGRESOS
DEL 01 AL 31 DE JULIO DE 2014

CFF	CE	CRI	CONCEPTO	ESTIMADO	AMPLIACIONES Y (REDUCCIONES)	MODIFICADO	DEVENGADO	RECAUDADO	% AVANCE DE LA RECAUDACIÓN	EXCEDENTES
			PRESUPUESTO DE INGRESOS	3,314,038,596.59	418,762,163.42	3,732,800,760.01	2,433,021,679.82	2,394,924,142.73	64%	-919,114,453.86
1	1.1.1	10	Impuestos	713,836,663.53	40,183,782.00	754,020,445.53	637,788,082.15	626,140,900.12	83%	-87,695,763.41
	1.1.1.1.	11	Impuestos sobre los ingresos	10,544,043.07	0.00	10,544,043.07	12,367,390.11	12,239,197.53	116%	1,695,154.46
	1.1.1.3	12	Impuestos sobre el patrimonio	545,447,264.22	24,382,289.00	569,829,553.22	503,601,937.60	499,598,525.56	88%	-45,848,738.66
	1.1.1.4	13	Impuestos sobre la producción, el consumo y las transacciones	337,192.36	0.00	337,192.36	268,805.36	230,932.42	68%	-106,259.94
		14	Impuestos al comercio exterior	0.00	0.00	0.00	0.00	0.00	0%	0.00
		15	Impuestos sobre nóminas y asimilables	0.00	0.00	0.00	0.00	0.00	0%	0.00
		16	Impuestos ecológicos	0.00	0.00	0.00	0.00	0.00	0%	0.00
	1.1.1.9	17	Accesorios de impuestos	157,508,163.88	15,801,493.00	173,309,656.88	121,187,569.08	113,710,214.61	66%	-43,797,949.27
	1.1.1.8	18	Otros impuestos	0.00	0.00	0.00	362,380.00	362,030.00	0%	362,030.00
		19	Impuestos no comprendidos en las fracciones de la ley de ingresos causadas en ejercicios fiscales anteriores pendientes	0.00	0.00	0.00	0.00	0.00	0%	0.00
1	1.1.2	20	Cuotas y Aportaciones de Seguridad Social	0.00	0.00	0.00	0.00	0.00	0%	0.00
		21	Aportaciones para fondos de vivienda	0.00	0.00	0.00	0.00	0.00	0%	0.00
		22	Cuotas para el seguro social	0.00	0.00	0.00	0.00	0.00	0%	0.00
		23	Cuotas de ahorro para el retiro	0.00	0.00	0.00	0.00	0.00	0%	0.00
		24	Otras cuotas y aportaciones para la seguridad social	0.00	0.00	0.00	0.00	0.00	0%	0.00
		25	Accesorios	0.00	0.00	0.00	0.00	0.00	0%	0.00
7	1.1.3	30	Contribuciones de Mejoras	0.00	0.00	0.00	133,492.73	-2,671,236.00	0%	-2,671,236.00
		31	Contribuciones de mejoras por obras públicas	0.00	0.00	0.00	133,492.73	-2,671,236.00	0%	-2,671,236.00
		39	Contribuciones de mejoras no comprendidas en las fracciones de la ley de ingresos causadas en ejercicios fiscales anteriores pendientes de liquidación o pago.	0.00	0.00	0.00	0.00	0.00	0%	0.00
1	1.1.4	40	Derechos	264,586,163.56	0.00	264,586,163.56	117,198,461.87	111,635,874.29	42%	-152,950,289.27
	1.1.4.1	41	Derechos por el uso, goce, aprovechamiento o explotación de bienes de dominio público	6,077,850.66	0.00	6,077,850.66	6,016,190.85	6,010,190.85	99%	-67,659.81
		42	Derechos a los hidrocarburos	0.00	0.00	0.00	0.00	0.00	0%	0.00
	1.1.4.1	43	Derechos por prestación de servicios	258,508,312.90	0.00	258,508,312.90	111,151,684.61	105,600,843.77	41%	-152,907,469.13
		44	Otros derechos	0.00	0.00	0.00	0.00	0.00	0%	0.00
	1.1.4.1	45	Accesorios	0.00	0.00	0.00	30,586.41	24,839.67	0%	24,839.67
		49	Derechos no comprendidos en las fracciones de la ley de ingresos causadas en ejercicios fiscales anteriores pendientes	0.00	0.00	0.00	0.00	0.00	0%	0.00
1	1.1.4	50	Productos	55,757,260.47	0.00	55,757,260.47	30,990,264.38	29,640,240.69	53%	-26,117,019.78
	1.1.4.2	51	Productos de tipo corriente	55,757,260.47	0.00	55,757,260.47	30,990,264.38	29,640,240.69	53%	-26,117,019.78
		52	Productos de capital	0.00	0.00	0.00	0.00	0.00	0%	0.00
		59	Productos no comprendidos en las fracciones de la ley de ingresos causadas en ejercicios fiscales anteriores pendientes	0.00	0.00	0.00	0.00	0.00	0%	0.00
1	1.1.4	60	Aprovechamientos	173,132,048.11	40,417,015.00	213,549,063.11	104,244,200.03	91,339,570.17	43%	-81,792,477.94
	1.1.4.3	61	Aprovechamientos de tipo corriente	173,132,048.11	40,417,015.00	213,549,063.11	104,244,200.03	91,339,570.17	43%	-81,792,477.94
		62	Aprovechamientos de capital	0.00	0.00	0.00	0.00	0.00	0%	0.00
		69	Aprovechamientos no comprendidos en las fracciones de la ley de ingresos causadas en ejercicios fiscales anteriores	0.00	0.00	0.00	0.00	0.00	0%	0.00
1	1.1.6	70	Ingresos por Venta de Bienes y Servicios	0.00	0.00	0.00	0.00	0.00	0%	0.00
		71	Ingresos por venta de bienes y servicios de organismos descentralizados	0.00	0.00	0.00	0.00	0.00	0%	0.00
		72	Ingresos de operación de entidades paraestatales empresariales	0.00	0.00	0.00	0.00	0.00	0%	0.00

MUNICIPIO DE LEÓN
ESTADO ANALÍTICO DE INGRESOS
DEL 01 AL 31 DE JULIO DE 2014

CFF	CONCEPTO	ESTIMADO	AMPLIACIONES Y (REDUCCIONES)	MODIFICADO	DEVENGADO	RECAUDADO	% AVANCE DE LA RECAUDACIÓN	EXCEDENTES
	PRESUPUESTO DE INGRESOS	3,314,038,596.59	418,762,163.42	3,732,800,760.01	2,433,021,679.82	2,398,752,527.93	64%	-915,286,068.66
1	Recursos Fiscales	1,207,312,135.67	80,600,797.00	1,287,912,932.67	890,354,501.16	856,085,349.27	83%	-431,827,583.40
2	Financiamientos Internos	0.00	0.00	0.00	0.00	0.00	0%	0.00
3	Financiamientos Externos	0.00	0.00	0.00	0.00	0.00	0%	0.00
4	Ingresos Propios	0.00	0.00	0.00	0.00	0.00	0%	0.00
5	Recursos Federales	2,106,726,460.92	338,161,366.42	2,444,887,827.34	1,535,301,640.91	1,535,301,640.91	63%	-909,586,186.43
6	Recursos Estatales	0.00	0.00	0.00	7,365,537.75	7,365,537.75	0%	7,365,537.75
7	Otros Recursos	0.00	0.00	0.00	0.00	0.00	0%	0.00

MUNICIPIO DE LEÓN
ESTADO ANALÍTICO DE INGRESOS
DEL 01 AL 31 DE JULIO DE 2014

CE	CONCEPTO	ESTIMADO	AMPLIACIONES Y (REDUCCIONES)	MODIFICADO	DEVENGADO	RECAUDADO	% AVANCE DE LA RECAUDACIÓN	EXCEDENTES
	PRESUPUESTO DE INGRESOS	3,314,038,596.59	418,762,163.42	3,732,800,760.01	2,433,021,679.82	2,394,924,142.73	64%	-919,114,453.86
1.1.1	Impuestos	713,836,663.53	40,183,782.00	754,020,445.53	637,788,082.15	626,140,900.12	83%	-87,695,763.41
1.1.1.1.	Impuestos sobre los ingresos	10,544,043.07	0.00	10,544,043.07	12,367,390.11	12,239,197.53	116%	1,695,154.46
1.1.1.3	Impuestos sobre el patrimonio	545,447,264.22	24,382,289.00	569,829,553.22	503,601,937.60	499,598,525.56	88%	-45,848,738.66
1.1.1.4	Impuestos sobre la producción, el consumo y las transacciones	337,192.36	0.00	337,192.36	268,805.36	230,932.42	68%	-106,259.94
	Impuestos al comercio exterior	0.00	0.00	0.00	0.00	0.00	0%	0.00
	Impuestos sobre nóminas y asimilables	0.00	0.00	0.00	0.00	0.00	0%	0.00
	Impuestos ecológicos	0.00	0.00	0.00	0.00	0.00	0%	0.00
1.1.1.9	Accesorios de impuestos	157,508,163.88	15,801,493.00	173,309,656.88	121,187,569.08	113,710,214.61	66%	-43,797,949.27
1.1.1.8	Otros impuestos	0.00	0.00	0.00	362,380.00	362,030.00	0%	362,030.00
	Impuestos no comprendidos en las fracciones de la ley de ingresos causadas en ejercicios fiscales anteriores pendientes	0.00	0.00	0.00	0.00	0.00	0%	0.00
1.1.2	Cuotas y Aportaciones de Seguridad Social	0.00	0.00	0.00	0.00	0.00	0%	0.00
	Aportaciones para fondos de vivienda	0.00	0.00	0.00	0.00	0.00	0%	0.00
	Cuotas para el seguro social	0.00	0.00	0.00	0.00	0.00	0%	0.00
	Cuotas de ahorro para el retiro	0.00	0.00	0.00	0.00	0.00	0%	0.00
	Otras cuotas y aportaciones para la seguridad social	0.00	0.00	0.00	0.00	0.00	0%	0.00
	Accesorios	0.00	0.00	0.00	0.00	0.00	0%	0.00
1.1.3	Contribuciones de Mejoras	0.00	0.00	0.00	133,492.73	-2,671,236.00	0%	-2,671,236.00
	Contribuciones de mejoras por obras públicas	0.00	0.00	0.00	133,492.73	-2,671,236.00	0%	-2,671,236.00
	Contribuciones de mejoras no comprendidas en las fracciones de la ley de ingresos causadas en ejercicios fiscales anteriores pendientes de liquidación o pago.	0.00	0.00	0.00	0.00	0.00	0%	0.00
1.1.4	Derechos	264,586,163.56	0.00	264,586,163.56	117,198,461.87	111,635,874.29	42%	-152,950,289.27
1.1.4.1	Derechos por el uso, goce, aprovechamiento o explotación de bienes de dominio público	6,077,850.66	0.00	6,077,850.66	6,016,190.85	6,010,190.85	99%	-67,659.81
	Derechos a los hidrocarburos	0.00	0.00	0.00	0.00	0.00	0%	0.00
1.1.4.1	Derechos por prestación de servicios	258,508,312.90	0.00	258,508,312.90	111,151,684.61	105,600,843.77	41%	-152,907,469.13
	Otros derechos	0.00	0.00	0.00	0.00	0.00	0%	0.00
1.1.4.1	Accesorios	0.00	0.00	0.00	30,586.41	24,839.67	0%	24,839.67
	Derechos no comprendidos en las fracciones de la ley de ingresos causadas en ejercicios fiscales anteriores pendientes	0.00	0.00	0.00	0.00	0.00	0%	0.00
1.1.4	Productos	55,757,260.47	0.00	55,757,260.47	30,990,264.38	29,640,240.69	53%	-26,117,019.78
1.1.4.2	Productos de tipo corriente	55,757,260.47	0.00	55,757,260.47	30,990,264.38	29,640,240.69	53%	-26,117,019.78
	Productos de capital	0.00	0.00	0.00	0.00	0.00	0%	0.00
	Productos no comprendidos en las fracciones de la ley de ingresos causadas en ejercicios fiscales anteriores pendientes	0.00	0.00	0.00	0.00	0.00	0%	0.00
1.1.4	Aprovechamientos	173,132,048.11	40,417,015.00	213,549,063.11	104,244,200.03	91,339,570.17	43%	-81,792,477.94
1.1.4.3	Aprovechamientos de tipo corriente	173,132,048.11	40,417,015.00	213,549,063.11	104,244,200.03	91,339,570.17	43%	-81,792,477.94
	Aprovechamientos de capital	0.00	0.00	0.00	0.00	0.00	0%	0.00
	Aprovechamientos no comprendidos en las fracciones de la ley de ingresos causadas en ejercicios fiscales anteriores	0.00	0.00	0.00	0.00	0.00	0%	0.00
1.1.6	Ingresos por Venta de Bienes y Servicios	0.00	0.00	0.00	0.00	0.00	0%	0.00
	Ingresos por venta de bienes y servicios de organismos descentralizados	0.00	0.00	0.00	0.00	0.00	0%	0.00
	Ingresos de operación de entidades paraestatales empresariales	0.00	0.00	0.00	0.00	0.00	0%	0.00

Ingresos por venta de bienes y servicios producidos en establecimientos del gobierno central	0.00	0.00	0.00	0.00	0.00	0.00	0%	0.00
1.1.9 Participaciones y Aportaciones	2,106,726,460.92	338,161,366.42	2,444,887,827.34	1,542,667,178.66	1,538,838,793.46	63%	-567,887,667.46	
1.1.9 Participaciones	1,229,581,494.03	141,896,751.00	1,371,478,245.03	872,095,467.09	872,095,467.09	64%	-357,486,026.94	
1.2.4.2.3 Aportaciones	877,144,966.89	59,223,983.00	936,368,949.89	569,357,065.27	569,357,065.27	61%	-307,787,901.62	
1.2.8.2 Convenios	0.00	137,040,632.42	137,040,632.42	101,214,646.30	97,386,261.10	71%	97,386,261.10	
1.1.8 Transferencias, Asignaciones, Subsidios y Otras Ayudas	0.00	0.00	0.00	0.00	0.00	0%	0.00	
Transferencias internas y asignaciones al sector público	0.00	0.00	0.00	0.00	0.00	0%	0.00	
Transferencias al resto del sector público	0.00	0.00	0.00	0.00	0.00	0%	0.00	
Subsidios y subvenciones	0.00	0.00	0.00	0.00	0.00	0%	0.00	
Ayudas sociales	0.00	0.00	0.00	0.00	0.00	0%	0.00	
Pensiones y jubilaciones	0.00	0.00	0.00	0.00	0.00	0%	0.00	
Tranferencias a fideicomisos, mandatos y análogos	0.00	0.00	0.00	0.00	0.00	0%	0.00	
Ingresos Derivados de Financiamiento	0.00	0.00	0.00	0.00	0.00	0%	0.00	
Endeudamiento Interno	0.00	0.00	0.00	0.00	0.00	0%	0.00	
Endeudamiento Externo	0.00	0.00	0.00	0.00	0.00	0%	0.00	
Aplicación de Remanentes	0.00	0.00	0.00	0.00	0.00	0%	0.00	

MUNICIPIO DE LEÓN
ESTADO ANALÍTICO DE INGRESOS
DEL 01 AL 31 DE JULIO DE 2014

CRI	CONCEPTO	ESTIMADO	AMPLIACIONES Y (REDUCCIONES)	MODIFICADO	DEVENGADO	RECAUDADO	% AVANCE DE LA RECAUDACIÓN	EXCEDENTES
	PRESUPUESTO DE INGRESOS	3,314,038,596.59	418,762,163.42	3,732,800,760.01	2,433,021,679.82	2,394,924,142.73	64%	-919,114,453.86
10	Impuestos	713,836,663.53	40,183,782.00	754,020,445.53	637,788,082.15	626,140,900.12	83%	-87,695,763.41
20	Cuotas y Aportaciones de Seguridad Social	0.00	0.00	0.00	0.00	0.00	0%	0.00
30	Contribuciones de Mejoras	0.00	0.00	0.00	133,492.73	-2,671,236.00	0%	-2,671,236.00
40	Derechos	264,586,163.56	0.00	264,586,163.56	117,198,461.87	111,635,874.29	42%	-152,950,289.27
50	Productos	55,757,260.47	0.00	55,757,260.47	30,990,264.38	29,640,240.69	53%	-26,117,019.78
60	Aprovechamientos	173,132,048.11	40,417,015.00	213,549,063.11	104,244,200.03	91,339,570.17	43%	-81,792,477.94
70	Ingresos por Venta de Bienes y Servicios	0.00	0.00	0.00	0.00	0.00	0%	0.00
80	Participaciones y Aportaciones	2,106,726,460.92	338,161,366.42	2,444,887,827.34	1,542,667,178.66	1,538,838,793.46	63%	-567,887,667.46
90	Transferencias, Asignaciones, Subsidios y Otras Ayudas	0.00	0.00	0.00	0.00	0.00	0%	0.00
00	Ingresos Derivados de Financiamiento	0.00	0.00	0.00	0.00	0.00	0%	0.00

**ESTADO ANALÍTICO
DEL EJERCICIO
DEL PRESUPUESTO
DE EGRESOS**

MUNICIPIO DE LEON
ESTADO ANALITICO DEL EJERCICIO DEL PRESUPUESTO DE EGRESOS
DEL 1 DE ENERO AL 31 DE JULIO DE 2014

CFG	CP	CFE	CA-UR	CE	COG	CONCEPTO	APROBADO	AMPLIACIONES(R EDUCIONES)	MODIFICADO	COMPROMETIDO	DEVENGADO	EJERCIDO	PAGADO	SUBEJERCIDO
						PRESUPUESTO DE EGRESOS	3,854,038,596.59	1,617,717,048.10	5,471,755,644.69	3,066,078,087.05	2,123,470,451.88	2,108,161,791.30	2,108,161,791.30	2,405,577,557.64
1111	52	4	31111-1009	2.1.1.1.1	1111	Salarios	0.00	920,725.70	920,725.70	292,530.72	292,530.72	292,530.72	292,530.72	628194.98
1111	52	4	31111-1009	2.1.1.1.1	1131	Salarios base al personal permanente	0.00	0.00	0.00	32,370.02	32,370.02	32,370.02	32,370.02	27685.40
1111	52	4	31111-1009	2.1.1.1.1	1321	Primas de vacaciones	0.00	27,685.40	27,685.40	0.00	0.00	0.00	0.00	116278.65
1111	52	4	31111-1009	2.1.1.1.1	1323	Gratificación fin de año	0.00	116278.65	116,278.65	0.00	0.00	0.00	0.00	116278.65
1111	52	4	31111-1009	2.1.1.1.1	1342	Retribuciones por actividades especiales	0.00	87,875.06	87,875.06	87,875.06	87,875.06	87,875.06	87,875.06	0.00
1111	52	4	31111-1009	2.1.1.1.2	1411	Aportaciones al sistema para el retiro	0.00	19,543.53	19,543.53	19,543.53	19,543.53	19,543.53	19,543.53	7366.75
1111	52	4	31111-1009	2.1.1.1.2	1421	Aportaciones a fondos de vivienda	0.00	25,000.87	25,000.87	5,130.86	5,130.86	5,130.86	5,130.86	20370.01
1111	52	4	31111-1009	2.1.1.1.2	1431	Aportaciones al sistema para el retiro	0.00	25,000.00	25,000.00	0.00	0.00	0.00	0.00	25000.00
1111	52	4	31111-1009	2.1.1.1.2	1441	Aportaciones para seguros	0.00	4,070.00	4,070.00	0.00	0.00	0.00	0.00	4070.00
1111	52	4	31111-1009	2.1.1.1.1	1511	Cuotas para el fondo de ahorro	0.00	21,955.68	21,955.68	4,100.48	4,100.48	4,100.48	4,100.48	17855.20
1111	52	4	31111-1009	2.1.1.1.1	1512	Cuotas para el fondo de ahorro el retiro	0.00	96,154.00	96,154.00	16,245.20	16,245.20	16,245.20	16,245.20	7990.80
1111	52	4	31111-1009	2.1.1.1.1	1545	Ayuda para despensa	0.00	321.78	321.78	321.78	321.78	321.78	321.78	0.00
1111	52	4	31111-1009	2.1.1.1.1	1548	Ayuda para 10 de mayo	0.00	10,543.36	10,543.36	0.00	0.00	0.00	0.00	10543.36
1111	52	4	31111-1009	2.1.1.1.1	1592	Premio por puntualidad	0.00	1,950.20	1,950.20	1,950.20	1,950.20	1,950.20	1,950.20	0.00
1111	52	4	31111-1009	2.1.1.1.1	1593	Premio por asistencia	0.00	1,950.20	1,950.20	1,950.20	1,950.20	1,950.20	1,950.20	0.00
1111	52	4	31111-1009	2.1.1.1.1	1594	Ayuda para alimentación	0.00	41,638.86	41,638.86	11,701.20	11,701.20	11,701.20	11,701.20	29937.66
1111	52	4	31111-1009	2.1.1.1.1	1597	Subsidio para cuotas a cargo del patron	0.00	131,20.92	13,120.92	3,853.50	3,853.50	3,853.50	3,853.50	9267.42
1111	52	4	31111-1010	2.1.1.1.1	1111	Diets	1,244,916.78	10,470.51	1,349,618.34	689,186.40	689,186.40	689,186.40	689,186.40	660431.94
1111	52	4	31111-1010	2.1.1.1.1	1321	Primas de vacaciones	32,924.42	33,55.53	36,258.95	15,752.84	15,752.84	15,752.84	15,752.84	20506.11
1111	52	4	31111-1010	2.1.1.1.1	1323	Gratificación fin de año	140,610.63	9962.38	150,573.01	0.00	0.00	0.00	0.00	150573.01
1111	52	4	31111-1010	2.1.1.1.1	1342	Retribuciones por actividades especiales	510,120.00	10,517.46	520,637.46	304,182.90	304,182.90	304,182.90	304,182.90	216454.56
1111	52	4	31111-1010	2.1.1.1.2	1411	Aportaciones a seguridad social	0.00	0.00	0.00	0.00	0.00	0.00	0.00	0.00
1111	52	4	31111-1010	2.1.1.1.2	1421	Aportaciones a fondos de vivienda	0.00	0.00	0.00	0.00	0.00	0.00	0.00	0.00
1111	52	4	31111-1010	2.1.1.1.2	1431	Aportaciones al sistema para el retiro	76,000.00	0.00	76,000.00	0.00	0.00	0.00	0.00	76000.00
1111	52	4	31111-1010	2.1.1.1.2	1441	Aportaciones para seguros	65,000.00	0.00	65,000.00	47,860.20	47,860.20	47,860.20	47,860.20	17139.80
1111	52	4	31111-1010	2.1.1.1.1	1511	Cuotas para el fondo de ahorro	56,524.26	1401.45	57,925.71	32,700.00	32,700.00	32,700.00	32,700.00	25225.71
1111	52	4	31111-1010	2.1.1.1.1	1512	Cuotas para el fondo de ahorro el retiro	114,996.96	-541.42	114,455.54	57,409.20	57,409.20	57,409.20	57,409.20	57049.34
1111	52	4	31111-1010	2.1.1.1.1	1547	Ayuda para día de reyes	10,288.57	-10288.50	0.07	0.00	0.00	0.00	0.00	0.57
1111	52	4	31111-1010	2.1.1.1.1	1548	Ayuda para 10 de mayo	13,718.09	1947.32	14,765.41	0.00	0.00	0.00	0.00	14765.41
1111	52	4	31111-1010	2.1.1.1.1	1594	Ayuda para alimentación	96,075.48	-30816.68	65,458.80	42,113.58	42,113.58	42,113.58	42,113.58	23345.22
1111	52	4	31111-1010	2.1.1.1.1	1597	Subsidio para cuotas a cargo del patron	0.00	0.00	0.00	0.00	0.00	0.00	0.00	0.00
1111	52	4	31111-1010	2.1.1.2	2111	Materiales y útiles de oficina	2,085.20	0.00	2,085.20	0.00	0.00	0.00	0.00	2085.20
1111	52	4	31111-1010	2.1.1.2	2613	Combustibles lubricantes y aditivos	114,400.82	0.00	114,400.82	63,716.24	63,716.24	63,716.24	63,716.24	50684.86
1111	52	4	31111-1010	2.1.1.2	3111	Servicio de energía eléctrica	7,488.00	0.00	7,488.00	1,434.00	1,434.00	1,434.00	1,434.00	6054.00
1111	52	4	31111-1010	2.1.1.2	3141	Servicio telefonía tradicional	31,200.00	0.00	31,200.00	7,434.53	7,434.53	7,434.53	7,434.53	23765.47
1111	52	4	31111-1010	2.1.1.2	3151	Servicio telefonía celular	31,200.00	0.00	31,200.00	14,221.59	14,221.59	14,221.59	14,221.59	16978.41
1111	52	4	31111-1010	2.1.1.2	3571	Instalación reparación y mantenimiento d	4,368.00	0.00	4,368.00	0.00	0.00	0.00	0.00	4368.00
1111	52	4	31111-1010	2.1.1.2	3581	Servicios de limpieza y manejo de desech	43,080.92	0.00	43,080.92	39,748.27	39,748.27	39,748.27	39,748.27	3332.65
1111	52	4	31111-1010	2.1.1.2	3711	Pasajes aereos nacionales	10,400.00	9961.00	20,361.00	0.00	0.00	0.00	0.00	20361.00
1111	52	4	31111-1010	2.1.1.2	3721	Pasajes terrestres	20,800.00	10,000.00	30,800.00	0.00	0.00	0.00	0.00	30800.00
1111	52	4	31111-1010	2.1.1.2	3751	Viaticos en el país	5,792.80	10926.00	16,718.80	0.00	0.00	0.00	0.00	16718.80
1111	52	4	31111-1010	2.1.1.2	3761	Viaticos en el extranjero	7,791.92	70,000.00	77,791.92	7,434.54	7,434.54	7,434.54	7,434.54	15072.81
1111	52	4	31111-1010	2.1.1.2	3851	Gastos de representación	0.00	2,213.12	2,213.12	2,021.92	2,021.92	2,021.92	2,021.92	191.20
1111	52	4	31111-1010	2.1.1.2	3852	Gastos de oficina y organizacion	4,053.92	-2,213.12	1,840.80	0.00	0.00	0.00	0.00	1840.80
1111	52	4	31111-1010	2.1.1.1.3	3981	Impuesto sobre nominas	31,890.30	0.00	31,890.30	6,398.71	6,398.71	6,398.71	6,398.71	25000.00
1111	52	4	31111-1010	2.1.1.1.3	4411	Ayudas sociales a personas	300,000.00	0.00	300,000.00	200,000.00	200,000.00	175,000.00	175,000.00	114,991.53
1111	52	4	31111-1011	2.1.1.1.1	1111	Diets	6,891,354.43	37,529.42	6,928,883.85	3,837,280.40	3,837,280.40	3,837,280.40	3,837,280.40	347000.63
1111	52	4	31111-1011	2.1.1.1.1	1321	Primas de vacaciones	183,308.54	13,928.42	197,236.96	87,707.40	87,707.40	87,707.40	87,707.40	109259.56
1111	52	4	31111-1011	2.1.1.1.1	1323	Gratificación fin de año	782,880.25	35967.68	818,847.93	0.00	0.00	0.00	0.00	818847.93
1111	52	4	31111-1011	2.1.1.1.1	1342	Retribuciones por actividades especiales	2,880,799.92	11,806.86	2,892,606.78	1,652,918.40	1,652,918.40	1,652,918.40	1,652,918.40	123968.88
1111	52	4	31111-1011	2.1.1.1.2	1411	Aportaciones al sistema para el retiro	120,623.12	0.00	120,623.12	50,518.62	50,518.62	50,518.62	50,518.62	72508.50
1111	52	4	31111-1011	2.1.1.1.2	1421	Aportaciones a fondos de vivienda	30,967.56	221,124.24	33,178.80	15,224.36	15,224.36	15,224.36	15,224.36	17584.44
1111	52	4	31111-1011	2.1.1.1.2	1431	Aportaciones al sistema para el retiro	440,000.00	0.00	440,000.00	108,669.84	108,669.84	108,669.84	108,669.84	331330.16
1111	52	4	31111-1011	2.1.1.1.2	1441	Aportaciones para seguros	400,000.00	0.00	400,000.00	287,161.20	287,161.20	287,161.20	287,161.20	112388.80
1111	52	4	31111-1011	2.1.1.1.1	1511	Cuotas para el fondo de ahorro	339,145.29	8408.59	347,554.29	196,200.00	196,200.00	196,200.00	196,200.00	151354.29
1111	52	4	31111-1011	2.1.1.1.1	1512	Cuotas para el fondo de ahorro el retiro	799,999.98	143.74	799,999.98	319,638.60	319,638.60	319,638.60	319,638.60	480217.64
1111	52	4	31111-1011	2.1.1.1.1	1547	Ayuda para día de reyes	57,283.92	-13086.58	44,197.34	0.00	0.00	0.00	0.00	44197.34
1111	52	4	31111-1011	2.1.1.1.1	1548	Ayuda para 10 de mayo	76,378.56	335.97	76,714.53	0.00	0.00	0.00	0.00	76714.53
1111	52	4	31111-1011	2.1.1.1.1	1594	Ayuda para alimentación	510,488.02	-159072.20	351,415.82	220,239.00	220,239.00	220,239.00	220,239.00	131176.82
1111	52	4	31111-1011	2.1.1.1.1	1597	Subsidio para cuotas a cargo del patron	19,999.98	0.00	19,999.98	9,609.18	9,609.18	9,609.18	9,609.18	9609.18
1111	52	4	31111-1011	2.1.1.2	2111	Materiales y útiles de oficina	8,108.88	6395.00	14,503.88	4,492.69	4,492.69	4,492.69	4,492.69	10011.19
1111	52	4	31111-1011	2.1.1.2	2141	Mat y útiles de tecno de la info y comunic	13,							

1131 52	4	31111-1195	2.1.1.2	3521	Instalacion repa y mantenimiento de mob	4,189.12	0.00	4,189.12	0.00	0.00	0.00	0.00	0.00	0.00	4189.12
1131 52	4	31111-1195	2.1.1.2	3551	Rep y mantenimiento equipo de transporte	108,160.02	-562.00	107,598.02	34,811.00	31,771.80	31,771.80	31,771.80	31,771.80	31,771.80	17139.02
1131 52	4	31111-1195	2.1.1.2	3571	Instalacion reparacion y mantenimiento d	8,760.96	5600.00	14,360.96	14,260.96	0.00	0.00	0.00	0.00	0.00	5593.00
1131 52	4	31111-1195	2.1.1.2	3581	Servicios de limpieza y manejo de desech	43,080.92	9470.00	52,550.92	137,780.92	128,638.74	63,310.74	63,310.74	63,310.74	63,310.74	9092.58
1131 52	4	31111-1195	2.1.1.2	3591	Servicios de jardineria y fumigacion	5,420.04	0.00	5,420.04	1,260.04	1,080.00	1,080.00	1,080.00	1,080.00	1,080.00	3440.04
1131 52	4	31111-1195	2.1.1.2	3611	Difusion por radio television y otros me	0.00	21300.00	21,300.00	20,892.68	20,892.68	20,892.68	20,892.68	20,892.68	20,892.68	407.32
1131 52	4	31111-1195	2.1.1.2	3612	Impresion y elaboracion de publicaciones	12,359.36	0.00	12,359.36	0.00	0.00	0.00	0.00	0.00	0.00	12359.36
1131 52	4	31111-1195	2.1.1.2	3641	Servicios de revelado de fotografias	0.00	4000.00	4,000.00	30.57	30.57	30.57	30.57	30.57	30.57	3983.43
1131 52	4	31111-1195	2.1.1.2	3711	Pasajes aereos nacionales	12,000.00	19,000.00	20,200.00	117,786.00	108,201.00	100,712.00	100,712.00	100,712.00	100,712.00	84214.00
1131 52	4	31111-1195	2.1.1.2	3712	Pasajes aereos internacionales	60,000.00	20,000.00	20,000.00	0.00	0.00	0.00	0.00	0.00	0.00	20000.00
1131 52	4	31111-1195	2.1.1.2	3721	Pasajes terrestres	26,328.76	40,000.00	46,328.76	18,557.50	21,918.00	21,918.00	21,918.00	21,918.00	21,918.00	26872.26
1131 52	4	31111-1195	2.1.1.2	3751	Viatcos en el pais	61,739.92	0.00	61,739.92	39,373.30	39,373.30	39,373.30	39,373.30	39,373.30	39,373.30	22456.62
1131 52	4	31111-1195	2.1.1.2	3761	Viatcos en el extranjero	25,000.00	50,000.00	75,000.00	0.00	0.00	0.00	0.00	0.00	0.00	75000.00
1131 52	4	31111-1195	2.1.1.2	3791	Otros servicios de traslado y hospedaje	0.00	0.00	0.00	0.00	0.00	0.00	0.00	0.00	0.00	0.00
1131 52	4	31111-1195	2.1.1.2	3811	Gastos de ceremonial	184,537.60	-9000.00	94,537.60	24,360.00	0.00	0.00	0.00	0.00	0.00	70177.60
1131 52	4	31111-1195	2.1.1.2	3812	Eventos institucionales	0.00	0.00	0.00	0.00	0.00	0.00	0.00	0.00	0.00	0.00
1131 52	4	31111-1195	2.1.1.2	3821	Gastos de orden social y cultural	738,900.00	-12,987.86	608,912.14	42,397.40	39,249.40	39,249.40	39,249.40	39,249.40	39,249.40	566514.74
1131 52	4	31111-1195	2.1.1.2	3831	Congresos convenciones y eventos especia	64,000.00	-25,000.00	39,000.00	15,346.77	17,317.06	17,317.06	17,317.06	17,317.06	17,317.06	23653.23
1131 52	4	31111-1195	2.1.1.2	3851	Gastos de representacion	89,438.00	7,998.87	139,526.86	137,444.14	137,444.14	137,444.14	137,444.14	137,444.14	137,444.14	29897.70
1131 52	4	31111-1195	2.1.1.2	3852	Gastos de oficina y organizacion	72,273.68	-10,000.00	62,273.68	27,464.31	30,115.81	29,728.64	29,728.64	29,728.64	29,728.64	34809.37
1131 52	4	31111-1195	2.1.1.2	3921	Otros impuestos y derechos	5,231.29	0.00	5,231.29	74.99	74.99	74.99	74.99	74.99	74.99	4877.29
1131 52	4	31111-1195	2.1.1.2	3981	Impuesto sobre nominas	12,427.86	0.00	12,427.86	57,534.68	57,534.68	57,534.68	57,534.68	57,534.68	57,534.68	68893.18
1131 52	4	31111-1195	2.1.1.2	3991	Otros servicios generales	0.00	0.00	0.00	0.00	0.00	0.00	0.00	0.00	0.00	0.00
1131 52	4	31111-1195	2.2.2.2.3	5121	Muebles de oficina y estanteria	18,720.00	0.00	18,720.00	3,822.20	3,822.20	3,822.20	3,822.20	3,822.20	14897.80	
1131 52	4	31111-1195	2.2.2.2.3	5122	Muebles excepto de oficina y estanteria	104,000.00	-30,000.00	74,000.00	70,000.00	56,028.00	56,028.00	56,028.00	56,028.00	56,028.00	4000.00
1131 52	4	31111-1195	2.2.2.2	5131	Bienes artisticos culturales y cientific	0.00	85,000.00	85,000.00	85,000.00	85,000.00	85,000.00	85,000.00	85,000.00	85,000.00	85,000.00
1131 52	4	31111-1195	2.2.2.2	5151	Equipo de computo tecnologas de la info	62,400.00	-3,000.00	59,400.00	17,927.80	17,927.80	17,927.80	17,927.80	17,927.80	17,927.80	41472.20
1131 52	4	31111-1195	2.2.2.2.3	5191	Otros mobiliarios equipos de admon	57,200.00	7,880.00	136,000.00	40,000.00	8,751.49	8,751.49	8,751.49	8,751.49	8,751.49	96000.00
1131 52	4	31111-1195	2.2.2.2.3	5211	Equipos y aparatos audiovisuales	0.00	3,000.00	3,000.00	2,842.58	2,842.58	2,842.58	2,842.58	2,842.58	157.42	
1131 52	4	31111-1195	2.2.2.2.3	5411	Otros equipos de transporte	0.00	0.00	0.00	0.00	0.00	0.00	0.00	0.00	0.00	0.00
1131 52	4	31111-1195	2.2.2.2.3	5651	Equipo de comunicacion y telecomunicac	2,079.96	0.00	2,079.96	339.51	0.00	0.00	0.00	0.00	0.00	1740.45
1131 52	4	31111-1195	2.2.2.2.3	5691	Otros equipos	0.00	1,200.00	1,200.00	0.00	0.00	0.00	0.00	0.00	0.00	1200.00
1131 51	4	31111-1196	2.1.1.1.1	1131	Sueldos base al personal permanente	1,671,396.24	95719.94	2,629,316.18	1,137,221.71	1,137,221.71	1,137,221.71	1,137,221.71	1,137,221.71	1,137,221.71	1492004.71
1131 51	4	31111-1196	2.1.1.1.1	1132	Sueldos base al personal eventual	362,328.45	-721,746.26	240,582.12	220,417.45	220,417.45	220,417.45	220,417.45	220,417.45	220,417.45	20164.67
1131 51	4	31111-1196	2.1.1.1.1	1321	Primas de vacaciones	56,969.28	0.00	56,969.28	41,741.42	41,741.42	41,741.42	41,741.42	41,741.42	41,741.42	48729.29
1131 51	4	31111-1196	2.1.1.1.1	1323	Gratificacion fin de ano	243,396.00	13,894.10	377,290.10	54,320.62	54,320.62	54,320.62	54,320.62	54,320.62	54,320.62	32269.48
1131 51	4	31111-1196	2.1.1.1.1	1331	Remuneraciones horas ext personal admon	30,000.00	-669.81	37,201.39	0.00	0.00	0.00	0.00	0.00	0.00	23301.39
1131 51	4	31111-1196	2.1.1.1.1	1342	Retribuciones por actividades especiales	10,000.02	32643.75	42,643.77	37,643.76	37,643.76	37,643.76	37,643.76	37,643.76	37,643.76	5000.01
1131 51	4	31111-1196	2.1.1.1.1	1411	Aportaciones de seguridad social	547,373.52	0.00	547,373.52	880,786.46	260,786.46	260,786.46	260,786.46	260,786.46	260,786.46	620003.03
1131 51	4	31111-1196	2.1.1.1.1	1421	Aportaciones a fondos de vivienda	13,366.80	93883.70	227,250.50	71,546.83	71,546.83	71,546.83	71,546.83	71,546.83	155703.67	
1131 51	4	31111-1196	2.1.1.1.1	1511	Cuotas para el fondo de ahorro	87,897.82	5555.00	143,052.82	59,577.13	59,577.13	59,577.13	59,577.13	59,577.13	83475.69	
1131 51	4	31111-1196	2.1.1.1.1	1545	Ayuda para despensa	100,118.28	47852.69	147,970.97	61,758.74	61,758.74	61,758.74	61,758.74	61,758.74	86212.23	
1131 51	4	31111-1196	2.1.1.1.1	1547	Ayuda para el dia de reyes	17,805.51	576.51	18,382.02	16,496.73	16,496.73	16,496.73	16,496.73	16,496.73	2486.23	
1131 51	4	31111-1196	2.1.1.1.1	1548	Ayuda para 10 de mayo	23,745.95	1665.51	30,411.46	21,995.67	21,995.67	21,995.67	21,995.67	21,995.67	18375.79	
1131 51	4	31111-1196	2.1.1.1.1	1592	Premio por puntualidad	191,715.40	109876.79	301,592.37	126,694.74	126,694.74	126,694.74	126,694.74	126,694.74	174897.63	
1131 51	4	31111-1196	2.1.1.1.1	1593	Premio por asistencia	191,715.40	109876.79	301,592.37	126,694.74	126,694.74	126,694.74	126,694.74	126,694.74	174897.63	
1131 51	4	31111-1196	2.1.1.1.1	1594	Ayuda para alimentacion	161,819.64	-7701.13	153,918.51	83,335.92	83,335.92	83,335.92	83,335.92	83,335.92	70582.59	
1131 51	4	31111-1196	2.1.1.1.1	1596	Ayuda para el pago de arrendamiento	20,000.00	0.00	20,000.00	10,157.01	10,157.01	10,157.01	10,157.01	10,157.01	9819.99	
1131 51	4	31111-1196	2.1.1.1.1	1597	Subsidio para cuotas a cargo del patron	70,451.14	44300.02	114,751.16	38,543.38	38,543.38	38,543.38	38,543.38	38,543.38	76207.78	
1131 51	4	31111-1196	2.1.1.2	2111	Materiales y utiles de oficina	8,356.36	-500.00	7,856.36	1,216.23	1,216.23	1,216.23	1,216.23	1,216.23	6639.13	
1131 51	4	31111-1196	2.1.1.2	2141	Mat utiles de tecno de la info y comunic	11,140.48	-1150.00	9,990.48	2,939.98	2,939.98	2,939.98	2,939.98	2,939.98	7050.50	
1131 51	4	31111-1196	2.1.1.2	2151	Articulos de maeseo e informacion digital	0.00	0.00	0.00	0.00	0.00	0.00	0.00	0.00	0.00	
1131 51	4	31111-1196	2.1.1.2	2211	Productos alimenticios para personas	5,939.60	500.00	5,939.60	4,317.42	3,316.41	3,316.41	3,316.41	3,316.41	1576.18	
1131 51	4	31111-1196	2.1.1.2	2411	Productos minerales no metalicos	0.00	1798.00	1,798.00	1,780.00	1,780.00	1,780.00	1,780.00	1,780.00	18.00	
1131 51	4	31111-1196	2.1.1.2	2441	Madera y productos de madera	0.00	0.00	0.00	0.00	0.00	0.00	0.00	0.00	0.00	
1131 51	4	31111-1196	2.1.1.2	2461	Materiales electrico y electronico	0.00	1,000.00	1,000.00	914.30	914.30	914.30	914.30	914.30	85.70	
1131 51	4	31111-1196	2.1.1.2	2471	Articulos metalicos para la construccion	20,000.00	0.00	20,000.00	0.00	0.00	0.00	0.00	0.00	0.00	
1131 51	4	31111-1196	2.1.1.2	2481	Materiales complementarios	5,000.00	-1998.00	3,002.00	1,051.19	1,051.19	1,051.19	1,051.19	1,051.19	1950.81	
1131 51	4	31111-1196	2.1.1.2	2491	Otros materiales y articulos de const.	0.00	0.00	0.00	0.00	0.00	0.00	0.00	0.00	0.00	
1131 51	4	31111-1196	2.1.1.2	2531	Medicinas y productos farmaceuticos	1,672.32	0.00	1,672.32	0.00	0.00	0.00	0.00	0.00	1672.32	
1131 51	4	31111-1196	2.1.1.2	2613	Combustibles lubricantes y aditivos	17,000.00	0.00	17,000.00	118,228.72	118,228.72	118,228.72	118,228.72	118,228.72	53219.16	
1131 51	4	31111-1196	2.1.1.2	2711	Vestuario y uniformes dest. act administr	10,000.00	5090.00	60,500.00	28,304.00	28,304.00	28,304.00	28,304.00	28,304.00	32600.00	
1131 51	4	31111-1196	2.1.1.2	2721	Prendas de seguridad y proteccion person	0.00	0.00	0.00	0.00	0.00	0.00	0.00	0.00	0.00	
1131 51	4	31111-1196	2.1.1.2	2911	Herramientas menores	0.00	1500.00	1,500.00	812.00	812.00	812.00	812.00	812.00	688.00	
1131 51	4	31111-1196	2.1.1.2	2921	Refac y accesorios menores de edificios	0.00	2,650.00	2,650.00	1,624.00						

1131 52	4	31111-1197	2.2.2.2.3	5191	Otros mobiliarios equipos de admn	15,600.00	0.00	15,600.00	0.00	0.00	0.00	0.00	15,600.00
1131 52	4	31111-1197	2.2.2.2.1	5411	Vehículos y equipo terrestre	0.00	0.00	0.00	0.00	0.00	0.00	0.00	0.00
1131 52	4	31111-1197	2.2.2.2.3	5651	Equipos de comunicación y telecomunicación	135,200.00	0.00	135,200.00	0.00	0.00	4,130.00	4,130.00	300.00
1131 52	4	31111-1197	2.2.2.2.3	5691	Otros equipos	0.00	15,000.00	15,000.00	0.00	15,000.00	14,732.00	14,732.00	0.00
1131 52	4	31111-1198	2.1.1.1.1	1131	Sueldos base al personal permanente	1,183,553.28	739,258.89	1,922,812.17	878,023.21	878,023.21	878,023.21	878,023.21	10,447,886.96
1131 52	4	31111-1198	2.1.1.1.1	1221	Sueldos base al personal eventual	376,825.44	-27,276.24	349,549.20	101,960.77	101,960.77	101,960.77	101,960.77	2,088.43
1131 52	4	31111-1198	2.1.1.1.1	1311	Primas por años ser electivos prestados	0.00	0.00	0.00	0.00	0.00	0.00	0.00	0.00
1131 52	4	31111-1198	2.1.1.1.1	1321	Primas de vacaciones	41,128.92	29,144.63	70,273.55	24,797.58	24,797.58	24,797.58	24,797.58	45,745.97
1131 52	4	31111-1198	2.1.1.1.1	1323	Gratificación fin de año	175,654.80	103,950.98	279,605.78	23,483.44	23,483.44	23,483.44	23,483.44	25,572.34
1131 52	4	31111-1198	2.1.1.1.1	1342	Retribuciones por actividades especiales	10,000.02	-4471.91	5,528.11	0.00	0.00	0.00	0.00	5,528.11
1131 52	4	31111-1198	2.1.1.1.1	1411	Aportaciones de seguridad social	408,189.36	254,679.14	662,868.50	221,171.32	221,171.32	221,171.32	221,171.32	44,169.78
1131 52	4	31111-1198	2.1.1.1.2	1421	Aportaciones a fondos de vivienda	96,244.52	72,006.52	168,251.04	63,441.97	63,441.97	63,441.97	63,441.97	10,481.07
1131 52	4	31111-1198	2.1.1.1.1	1511	Cuotas para el fondo de ahorro	55,748.46	43,297.57	99,046.03	45,197.16	45,197.16	45,197.16	45,197.16	5,384.87
1131 52	4	31111-1198	2.1.1.1.1	1545	Ayuda para despesa	119,672.72	36,134.34	155,807.06	68,010.43	68,010.43	68,010.43	68,010.43	8,780.63
1131 52	4	31111-1198	2.1.1.1.1	1547	Ayuda para día de reyes	12,852.79	-251.81	12,600.98	12,118.91	12,118.91	12,118.91	12,118.91	482.07
1131 52	4	31111-1198	2.1.1.1.1	1548	Primas por años ser electivos de mayo	17,137.05	12,882.38	30,019.44	12,319.05	12,319.05	12,319.05	12,319.05	17,700.39
1131 52	4	31111-1198	2.1.1.1.1	1592	Premio por puntualidad	135,757.96	85,078.16	220,836.12	99,361.67	99,361.67	99,361.67	99,361.67	12,174.45
1131 52	4	31111-1198	2.1.1.1.1	1593	Premio por asistencia	135,757.96	85,078.16	220,836.12	99,361.67	99,361.67	99,361.67	99,361.67	12,174.45
1131 52	4	31111-1198	2.1.1.1.1	1594	Ayuda para alimentación	111,233.32	10,002.12	121,235.44	72,424.97	72,424.97	72,424.97	72,424.97	3,980.37
1131 52	4	31111-1198	2.1.1.1.1	1595	Subsidio por incapacidad	20,000.00	0.00	20,000.00	1,596.10	1,596.10	1,596.10	1,596.10	18,043.90
1131 52	4	31111-1198	2.1.1.1.1	1597	Subsidio para cuotas a cargo del patron	42,768.74	39,911.78	82,680.52	28,589.49	28,589.49	28,589.49	28,589.49	5,369.04
1131 52	4	31111-1198	2.1.1.2	2111	Materiales y utiles de oficina	8,917.76	0.00	8,917.76	4,728.53	4,728.53	4,728.53	4,728.53	3,265.92
1131 52	4	31111-1198	2.1.1.2	2141	Mat utiles de tecno de la info y comunic	20,110.72	-1970.00	18,140.72	3,417.36	3,417.36	3,417.36	3,417.36	14,723.36
1131 52	4	31111-1198	2.1.1.2	2161	Material de limpieza	0.00	0.00	0.00	0.00	0.00	0.00	0.00	0.00
1131 52	4	31111-1198	2.1.1.2	2211	Productos alimenticios para personas	2,498.00	0.00	2,498.00	0.00	0.00	0.00	0.00	2,498.00
1131 52	4	31111-1198	2.1.1.2	2461	Material eléctrico y electrónico	0.00	800.00	800.00	798.01	798.01	798.01	798.01	1.99
1131 52	4	31111-1198	2.1.1.2	2481	Materiales complementarios	0.00	920.00	920.00	919.00	919.00	919.00	919.00	1.00
1131 52	4	31111-1198	2.1.1.2	2531	Medicinas y productos farmacéuticos	1,672.32	0.00	1,672.32	0.00	0.00	0.00	0.00	1,672.32
1131 52	4	31111-1198	2.1.1.2	2613	Combustibles lubricantes y aditivos	9,946.56	0.00	9,946.56	759.93	759.93	759.93	759.93	9,186.63
1131 52	4	31111-1198	2.1.1.2	2711	Vestuario y uniformes dest. act admnivas	34,300.00	-10,000.00	24,300.00	0.00	0.00	0.00	0.00	24,300.00
1131 52	4	31111-1198	2.1.1.2	2712	Vestuario y uniformes dest. act operativ	0.00	10,000.00	10,000.00	2,053.20	2,053.20	2,053.20	2,053.20	7,946.80
1131 52	4	31111-1198	2.1.1.2	2921	Refac y accs menores de edificios	3,344.64	0.00	3,344.64	116.00	116.00	116.00	116.00	3,228.64
1131 52	4	31111-1198	2.1.1.2	2931	Refac y acc menores de mobiliario	6,689.28	-500.00	6,189.28	21.66	21.66	21.66	21.66	6,167.62
1131 52	4	31111-1198	2.1.1.2	2941	Refac y acc menores de equipo de computo	0.00	580.00	580.00	580.00	580.00	580.00	580.00	1,700.00
1131 52	4	31111-1198	2.1.1.2	2961	Refac y acc menores de transporte	0.00	4,543.00	4,543.00	0.00	0.00	0.00	0.00	4,543.00
1131 52	4	31111-1198	2.1.1.2	3141	Servicio telefonía tradicional	173,472.00	0.00	173,472.00	11,697.08	11,697.08	11,697.08	11,697.08	161,774.92
1131 52	4	31111-1198	2.1.1.2	3151	Servicio telefonía celular	6,240.00	0.00	6,240.00	1,560.00	1,560.00	1,560.00	1,560.00	4,680.00
1131 52	4	31111-1198	2.1.1.2	3361	Impresiones oficiales	0.00	1,346.00	1,346.00	1,346.00	1,346.00	1,346.00	1,346.00	0.40
1131 52	4	31111-1198	2.1.1.2	3362	Servicio de apoyo administrativo	27,851.20	-6,957.60	20,893.60	0.00	0.00	0.00	0.00	20,893.60
1131 52	4	31111-1198	2.1.1.2	3363	Servicio de fotocopiado e impresion	4,224.53	1,727.59	5,952.12	12,899.75	12,899.75	12,899.75	12,899.75	1,122.13
1131 52	4	31111-1198	2.1.1.2	3511	Conservación y mantenimiento de inmueble	6,240.00	-1,346.00	4,894.00	458.02	458.02	458.02	458.02	4,435.98
1131 52	4	31111-1198	2.1.1.2	3521	Instalación repa y mantenimiento de mob	1,352.00	0.00	1,352.00	0.00	0.00	0.00	0.00	1,352.00
1131 52	4	31111-1198	2.1.1.2	3531	Instalación repa y mantenimiento de maq	135,200.00	-135,200.00	0.00	107,512.71	58,643.29	58,643.29	58,643.29	2,261.33
1131 52	4	31111-1198	2.1.1.2	3551	Rep y mantenimiento equipo de transporte	7,571.16	-4543.00	3,028.16	0.00	0.00	0.00	0.00	3,028.16
1131 52	4	31111-1198	2.1.1.2	3571	Instalación repa y mantenimiento d	11,615.36	-10,000.00	1,615.36	5,401.18	1,800.39	1,800.39	1,800.39	6,214.18
1131 52	4	31111-1198	2.1.1.2	3581	Servicios de limpieza y manejo de desech	76,772.00	6,957.60	83,730.60	81,530.14	40,023.88	40,023.88	40,023.88	2,204.66
1131 52	4	31111-1198	2.1.1.2	3591	Servicios de jardinería y fumigación	648.96	0.00	648.96	594.00	594.00	594.00	594.00	54.96
1131 52	4	31111-1198	2.1.1.2	3851	Gastos de representación	8,911.76	0.00	8,911.76	4,468.11	4,468.11	4,468.11	4,468.11	4,443.65
1131 52	4	31111-1198	2.1.1.2	3852	Gastos de oficina y organizacion	11,140.48	-2,237.59	8,902.89	4,105.90	3,934.90	3,934.90	3,934.90	4,796.99
1131 52	4	31111-1198	2.1.1.2	3921	Otros impuestos y derechos	2,369.11	0.00	2,369.11	0.00	0.00	0.00	0.00	2,369.11
1131 52	4	31111-1198	2.1.1.1.3	3981	Impuesto sobre nominas	39,758.56	0.00	39,758.56	19,014.85	19,014.85	19,014.85	19,014.85	20,743.71
1131 52	4	31111-1198	2.2.2.2.2	5151	Equipo de computo tecnologicos de la info	74,880.00	68,000.00	142,880.00	57,768.00	57,768.00	57,768.00	57,768.00	14,112.00
1131 52	4	31111-1198	2.2.2.2.1	5411	Materiales y equipo terrestre	0.00	0.00	0.00	0.00	0.00	0.00	0.00	0.00
1131 52	4	31111-1198	2.2.2.2.3	5641	Sistemas de aire acondicionado calefacci	0.00	20,000.00	20,000.00	0.00	0.00	0.00	0.00	20,000.00
1131 52	4	31111-1198	2.2.2.2.3	5651	Equipo de comunicacion y telecomunicacion	12,687.96	0.00	12,687.96	1,490.01	1,490.01	1,490.01	1,490.01	11,197.95
1131 13	4	31111-1199	2.1.1.2	2111	Materiales y utiles de oficina	36,703.44	35,462.00	72,165.44	70,472.40	70,472.40	70,472.40	70,472.40	16,693.04
1131 13	4	31111-1199	2.1.1.2	2141	Mat utiles de tecno de la info y comunic	25,291.23	-4,000.00	21,291.23	8,820.00	8,820.00	8,820.00	8,820.00	12,471.23
1131 13	4	31111-1199	2.1.1.2	2161	Material de limpieza	5,720.04	-3,720.00	2,000.04	2,000.00	2,000.00	2,000.00	2,000.00	0.04
1131 13	4	31111-1199	2.1.1.2	2171	Materiales y utiles de enseñanza	0.00	2,000.00	2,000.00	1,360.90	1,360.90	1,360.90	1,360.90	639.10
1131 13	4	31111-1199	2.1.1.2	2231	Utensilios para el serv de la alimentac	0.00	0.00	0.00	0.00	0.00	0.00	0.00	0.00
1131 13	4	31111-1199	2.1.1.2	2471	Articulos metalicos para la construccion	0.00	0.00	0.00	0.00	0.00	0.00	0.00	0.00
1131 13	4	31111-1199	2.1.1.2	2481	Materiales complementarios	0.00	0.00	0.00	0.00	0.00	0.00	0.00	0.00
1131 13	4	31111-1199	2.1.1.2	2491	Otros materiales y articulos de const.	0.00	0.00	0.00	0.00	0.00	0.00	0.00	0.00
1131 13	4	31111-1199	2.1.1.2	2541	Materiales accesorios y suministros medi	0.00	0.00	0.00	0.00	0.00	0.00	0.00	0.00
1131 13	4	31111-1199	2.1.1.2	2613	Combustibles lubricantes y aditivos	24,951.24	44,880.29	69,831.53	33,092.28	33,092.28	33,092.28	33,092.28	36,739.25
1131 13	4	31111-1199	2.1.1.2	2711	Vestuario y uniformes dest. act admnivas	11,430.96	-1,428.00	10,002.96	8,920.00	8,920.00	8,920.00	8,920.00	1,082.96
1131 13	4	31111-1199	2.1.1.2	2712	Vestuario y uniformes dest. act operativ	18,303.96	-1,830.00	16,473.96	0.96	0.00	0.00	0.00	16,473.96
1131 13	4	31111-1199	2.1.1.2	2911	Herramientas menores	0.00	0.00	0.00	0.00	0.00	0.00	0.00	0.00
1131 13	4	31111-1199	2.1.1.2	2931	Refac y acc menores de mobiliario	0.00	0.00	0.00	0.00	0.00	0.00	0.00	0.00
1131 13	4	31111-1199	2.1.1.2	2941	Refac y acc menores de equipo de computo	4,915.00	0.00	4,915.00	0.00	0.00	0.00	0.00	4,915.00
1131 13	4	31111-1199	2.1.1.2	2961	Refac y acc menores de transporte	0.00	4,761.00	4,761.00	0.00	0.00	0.00	0.00	4,761.00
1131 13	4	31111-1199	2.1.1.2	3151	Servicio telefonía celular	9,984.00	-9984.00	0.00	0.00	0.00	0.00	0.00	0.00
1131 13	4	31111-1199	2.1.1.2	3291	Otros arrendamientos	0.00	100,000.00	100,000.00	90,649.36	66,990.00	66,990.00	66,990.00	9,350.64
1131 13	4	31111-1199	2.1.1.2	3314	Otros servicios	1,289,426.92	34,587.62	1,635,114.54	938,000.0				

1173 21	4	31111-1213	2.1.1.2	3451	Seguro de bienes patrimoniales	83,638.85	0.00	83,638.85	51,466.21	51,466.21	51,466.21	51,466.21	32170.64
1173 21	4	31111-1213	2.1.1.2	3471	Filetes y manóndras	1,112.80	0.00	1,112.80	0.00	0.00	0.00	0.00	112.80
1173 21	4	31111-1213	2.1.1.2	3511	Conservación y mantenimiento de inmueble	6,240.00	-3,120.00	3,120.00	0.00	0.00	0.00	0.00	3120.00
1173 21	4	31111-1213	2.1.1.2	3512	Instalaciones	0.00	0.00	0.00	0.00	0.00	0.00	0.00	0.00
1173 21	4	31111-1213	2.1.1.2	3521	Instalación repa y mantenimiento de mob	4,472.00	0.00	4,472.00	394.40	394.40	394.40	394.40	4077.60
1173 21	4	31111-1213	2.1.1.2	3531	Instalación reparación y mantenimiento	1,713.96	0.00	1,713.96	1,571.13	856.98	856.98	856.98	142.83
1173 21	4	31111-1213	2.1.1.2	3551	Rep y mantenimiento equipo de transporte	52,791.97	-7763.00	45,028.97	52,791.97	7,529.80	7,529.80	7,529.80	44050.17
1173 21	4	31111-1213	2.1.1.2	3571	Instalación reparación y mantenimiento d	12,929.28	31,661.00	13,249.28	7,822.25	6,437.72	6,437.72	6,437.72	589.54
1173 21	4	31111-1213	2.1.1.2	3581	Servicios de limpieza y manejo de desech	4,083.92	3,860.00	4,689.92	46,885.82	22,994.55	22,994.55	22,994.55	15.04
1173 21	4	31111-1213	2.1.1.2	3591	Servicios de jardinería y fumigación	1,287.96	0.00	1,287.96	1,180.63	751.31	643.98	643.98	107.33
1173 21	4	31111-1213	2.1.1.2	3641	Servicios de revelado de fotografías	5,740.80	0.00	5,740.80	0.00	0.00	0.00	0.00	5740.80
1173 21	4	31111-1213	2.1.1.2	3721	Pasajes terrestres	0.00	1,200.00	972.00	0.00	0.00	0.00	0.00	230.00
1173 21	4	31111-1213	2.1.1.2	3751	Viajeros en el país	0.00	9,000.00	9,000.00	1,975.00	0.00	0.00	0.00	7025.00
1173 21	4	31111-1213	2.1.1.2	3851	Gastos de representación	5,564.00	0.00	5,564.00	2,629.00	2,349.00	2,349.00	2,349.00	293.00
1173 21	4	31111-1213	2.1.1.2	3852	Gastos de oficina y organización	10,920.00	-5,460.00	5,460.00	3,211.09	2,509.49	2,509.49	2,509.49	2248.91
1173 21	4	31111-1213	2.1.1.2	3921	Otros impuestos y derechos	3,628.03	0.00	3,628.03	169.00	0.00	0.00	0.00	3459.03
1173 21	4	31111-1213	2.1.1.2	3961	Impuesto sobre nominas	69,040.10	-3,800.00	65,240.10	27,634.82	27,634.82	27,634.82	27,634.82	37614.28
1173 21	4	31111-1213	2.2.2.2	5111	Muebles de oficina y estantería	0.00	25,000.00	25,000.00	0.00	0.00	0.00	0.00	25,000.00
1173 21	4	31111-1213	2.2.2.2	5151	Equipo de computo tecnologías de la info	0.00	82,500.00	82,500.00	0.00	0.00	0.00	0.00	82,500.00
1173 21	4	31111-1213	2.2.2.2	5191	Otros mobiliarios equipos de admon	0.00	35,000.00	35,000.00	0.00	0.00	0.00	0.00	35,000.00
1173 21	4	31111-1213	2.2.2.2	5111	Vehículos y equipo terrestre	0.00	0.00	0.00	0.00	0.00	0.00	0.00	0.00
1111 52	4	31111-1214	2.1.1.1.1	1131	Sueldos base al personal permanente	2,863,676.14	1,808,759.26	4,672,435.40	2,062,818.63	2,062,818.63	2,062,818.63	2,062,818.63	26,096,177.77
1111 52	4	31111-1214	2.1.1.1.1	1221	Sueldos base al personal eventual	200,000.04	-15,000.04	50,000.00	0.00	0.00	0.00	0.00	50,000.00
1111 52	4	31111-1214	2.1.1.1.1	1311	Primas por años ser efectivos prestados	0.00	0.00	0.00	0.00	0.00	0.00	0.00	0.00
1111 52	4	31111-1214	2.1.1.1.1	1321	Primas de vacaciones	93,956.16	70,933.93	164,150.09	50,093.12	50,093.12	50,093.12	50,093.12	114,056.97
1111 52	4	31111-1214	2.1.1.1.1	1323	Gratificación fin de año	401,271.36	283,265.71	684,537.07	1,165.94	1,165.94	1,165.94	1,165.94	68,371.13
1111 52	4	31111-1214	2.1.1.1.1	1331	Remuneraciones horas ext personal admon	20,000.04	0.00	20,000.04	0.00	0.00	0.00	0.00	20,000.04
1111 52	4	31111-1214	2.1.1.1.1	1342	Retribuciones por actividades especiales	19,000.00	-1,095.35	13,904.65	0.00	0.00	0.00	0.00	13,904.65
1111 52	4	31111-1214	2.1.1.1.1	1411	Aportaciones de seguridad social	965,497.72	886,551.91	1,552,049.53	433,512.90	433,512.90	433,512.90	433,512.90	11,853.63
1111 52	4	31111-1214	2.1.1.1.2	1421	Aportaciones a fondos de vivienda	218,201.34	193,972.44	411,273.78	128,022.86	128,022.86	128,022.86	128,022.86	23,850.20
1111 52	4	31111-1214	2.1.1.1.1	1511	Cuotas para el fondo de ahorro	185,384.24	12,807.19	313,461.43	126,349.99	126,349.99	126,349.99	126,349.99	18,711.44
1111 52	4	31111-1214	2.1.1.1.1	1545	Ayuda para despensa	100,118.28	94,718.55	194,836.83	79,663.53	79,663.53	79,663.53	79,663.53	11,573.30
1111 52	4	31111-1214	2.1.1.1.1	1547	Ayuda para día de reyes	29,361.32	-1,095.35	28,265.97	28,096.98	28,096.98	28,096.98	28,096.98	168.99
1111 52	4	31111-1214	2.1.1.1.1	1548	Ayuda para 10 de mayo	38,146.82	35,348.85	74,495.67	37,462.61	37,462.61	37,462.61	37,462.61	3704.06
1111 52	4	31111-1214	2.1.1.1.1	1592	Premio por puntualidad	294,462.60	257,847.85	552,287.57	236,774.25	236,774.25	236,774.25	236,774.25	31,553.32
1111 52	4	31111-1214	2.1.1.1.1	1593	Premio por asistencia	294,462.60	257,847.82	552,287.57	236,774.25	236,774.25	236,774.25	236,774.25	31,553.32
1111 52	4	31111-1214	2.1.1.1.1	1594	Ayuda para alimentación	188,381.82	68,046.72	256,428.54	136,584.27	136,584.27	136,584.27	136,584.27	12,004.27
1111 52	4	31111-1214	2.1.1.1.1	1595	Subsidio por incapacidad	20,000.00	0.00	20,000.00	17,092.15	17,092.15	17,092.15	17,092.15	2,907.85
1111 52	4	31111-1214	2.1.1.1.1	1597	Subsidio para cuotas a cargo del patron	117,534.30	89,521.75	207,056.05	70,940.28	70,940.28	70,940.28	70,940.28	13,611.77
1111 52	4	31111-1214	2.1.1.2	2111	Materiales y utiles de oficina	18,720.00	0.00	18,720.00	9,020.90	7,887.72	7,887.72	7,887.72	9,699.10
1111 52	4	31111-1214	2.1.1.2	2141	Mat utiles de tecno de la info y comunic	12,500.00	-6,000.00	11,900.00	6,468.91	6,062.91	6,062.91	6,062.91	5,437.09
1111 52	4	31111-1214	2.1.1.2	2151	Material impreso e informacion digital	1,144.00	0.00	1,144.00	0.00	0.00	0.00	0.00	1,144.00
1111 52	4	31111-1214	2.1.1.2	2161	Material de limpieza	0.00	0.00	0.00	0.00	0.00	0.00	0.00	0.00
1111 52	4	31111-1214	2.1.1.2	2171	Materiales y utiles de enseñanza	124.80	0.00	124.80	0.00	0.00	0.00	0.00	124.80
1111 52	4	31111-1214	2.1.1.2	2211	Productos alimenticios para personas	12,480.00	-300.00	12,180.00	4,282.79	4,282.79	4,282.79	4,282.79	7,897.21
1111 52	4	31111-1214	2.1.1.2	2461	Material electrico y electronico	624.00	0.00	624.00	0.00	0.00	0.00	0.00	624.00
1111 52	4	31111-1214	2.1.1.2	2481	Materiales complementarios	499.20	0.00	499.20	0.00	0.00	0.00	0.00	499.20
1111 52	4	31111-1214	2.1.1.2	2511	Productos quimicos basicos	0.00	0.00	0.00	91.80	91.80	91.80	91.80	0.00
1111 52	4	31111-1214	2.1.1.2	2531	Medicinas y productos farmaceuticos	873.60	0.00	873.60	230.39	237.30	237.30	237.30	643.21
1111 52	4	31111-1214	2.1.1.2	2541	Materiales accesorios y suministros medi	499.20	0.00	499.20	22.58	22.58	22.58	22.58	476.62
1111 52	4	31111-1214	2.1.1.2	2612	Combustibles lubricantes y aditivos	0.00	0.00	0.00	0.00	0.00	0.00	0.00	0.00
1111 52	4	31111-1214	2.1.1.2	2613	Combustibles lubricantes y aditivos	35,798.96	0.00	35,798.96	23,948.06	23,948.06	23,948.06	23,948.06	118,588.00
1111 52	4	31111-1214	2.1.1.2	2911	Herramientas menores	0.00	300.00	300.00	232.00	232.00	232.00	232.00	68.00
1111 52	4	31111-1214	2.1.1.2	2921	Refac y acces menores de edificios	499.20	0.00	499.20	67.28	67.28	67.28	67.28	431.92
1111 52	4	31111-1214	2.1.1.2	2931	Refac y acc menores de mobiliario	1,996.80	0.00	1,996.80	0.00	0.00	0.00	0.00	1,996.80
1111 52	4	31111-1214	2.1.1.2	2941	Refac y acc menores de equipo de computo	3,120.00	300.00	3,420.00	891.01	891.01	891.01	891.01	2,528.99
1111 52	4	31111-1214	2.1.1.2	2961	Refac y acc menores de transporte	19,468.00	0.00	19,468.00	0.00	0.00	0.00	0.00	19,468.00
1111 52	4	31111-1214	2.1.1.2	3151	Servicio telefonía celular	6,240.00	0.00	6,240.00	3,120.00	3,120.00	3,120.00	3,120.00	3,120.00
1111 52	4	31111-1214	2.1.1.2	3221	Arrendamiento de edificios y locales	115,779.96	0.00	115,779.96	65,792.31	65,792.31	65,792.31	65,792.31	49,987.65
1111 52	4	31111-1214	2.1.1.2	3233	Arrendamiento de bienes y eq informatic	0.00	16,177.38	16,177.38	9,446.99	9,446.99	9,446.99	9,446.99	34,028.58
1111 52	4	31111-1214	2.1.1.2	3291	Otros arrendamientos	0.00	0.00	0.00	0.00	0.00	0.00	0.00	0.00
1111 52	4	31111-1214	2.1.1.2	3361	Impresiones oficiales	3,120.00	-3,118.59	0.00	0.00	0.00	0.00	0.00	0.00
1111 52	4	31111-1214	2.1.1.2	3363	Servicio de fotocopiado e impresion	9,619.51	0.00	9,619.51	8,036.61	3,557.49	3,557.49	3,557.49	15,833.50
1111 52	4	31111-1214	2.1.1.2	3471	Filetes y manóndras	1,185.60	-1,185.61	0.00	0.00	0.00	0.00	0.00	0.00
1111 52	4	31111-1214	2.1.1.2	3511	Conservación y mantenimiento de inmueble	6,240.00	3,880.00	10,120.00	7,263.95	0.00	7,263.95	7,263.95	2,856.05
1111 52	4	31111-1214	2.1.1.2	3512	Instalaciones	0.00	0.00	0.00	0.00	0.00	0.00	0.00	0.00
1111 52	4	31111-1214	2.1.1.2	3521	Instalación repa y mantenimiento de mob	2,704.00	-504.00	2,200.00	2,146.00	2,146.00	2,146.00	2,146.00	54.00
1111 52	4	31111-1214	2.1.1.2	3551	Rep y mantenimiento equipo de transporte	32,447.97	-19,469.00	12,978.97	0.00	0.00	0.00	0.00	12,978.97
1111 52	4	31111-1214	2.1.1.2	3571	Instalación reparación y mantenimiento d	10,433.28	186.72	10,620.00	6,025.46	6,025.46	6,025.46	6,025.46	4,594.54
1111 52	4	31111-1214	2.1.1.2	3581	Servicios de limpieza y manejo de desech	38,146.82	31,470.24	74,495.67	34,069.64	34,069.64	34,069.64	34,069.64	40,426.00
1111 52	4	31111-1214	2.1.1.2	3591	Servicios de jardinería y fumigación	2,206.44	0.00	2,206.44	1,980.00	1,980.00	1,980.00	1,980.00	226.44
1111 52	4	31111-1214	2.1.1.2	3721	Pasajes terrestres	4,992.00	-900.00	4,092.00	1,516.00	1,624.00	1,624.00	1,624.00	2,576.00
1111 52	4	31111-1214	2.1.1.2	3751	Viajeros en el país	0.00	0.00	0.00	0.00	0.00	0.00	0.00	0.00
1111 52	4	31111-1214	2.1.1.2	3851	Gastos de representación	3,120.00	0.00	3,120.00	946.00	902.00	902.00	902.00	1,

1111 1 4	31111-1215	2.1.1.2	3861	Impresiones oficiales	175,500.00	-175,000.00	500.00	0.00	0.00	0.00	0.00	500.00
1111 1 4	31111-1215	2.1.1.2	3611	Elusion por radio television y otros me	325,500.00	0.00	325,500.00	0.00	0.00	0.00	0.00	325,500.00
1111 1 4	31111-1215	2.1.1.2	3612	Inmersion elaboracion de publicaciones	0.00	0.00	42,500.00	68,929.52	55,475.02	55,475.02	55,475.02	35,660.48
1111 1 4	31111-1215	2.2.2.3	5651	Equipos de comunicacion y telecomunicacion	100,000.00	-100,000.00	0.00	0.00	0.00	0.00	0.00	0.00
2242 51 4	31111-1216	2.1.1.1.1	1331	Sueldos base al personal permanente	1,461,148.66	809,742.87	2,270,891.53	911,438.22	909,316.28	909,316.28	909,316.28	13,954,521.41
2242 51 4	31111-1216	2.1.1.1.1	1311	Primas por años ser efectivos prestados	49,983.72	-33,322.46	16,661.26	13,666.08	13,666.08	13,666.08	13,666.08	2,995.18
2242 51 4	31111-1216	2.1.1.1.1	1321	Primas de vacaciones	49,926.25	28,932.41	78,172.69	33,476.21	26,026.52	26,026.52	26,026.52	4,694.48
2242 51 4	31111-1216	2.1.1.1.1	1323	Gratificación fin de año	212,773.92	117,156.36	329,530.28	6,399.31	4,004.88	4,004.88	4,004.88	323,530.97
2242 51 4	31111-1216	2.1.1.1.1	1331	Remuneraciones horas ext personal admom	20,000.04	0.00	20,000.04	0.00	0.00	0.00	0.00	20,000.04
2242 51 4	31111-1216	2.1.1.1.1	1342	Retribuciones por actividades especiales	10,000.02	0.00	10,000.02	0.00	0.00	0.00	0.00	10,000.02
2242 51 4	31111-1216	2.1.1.1.2	1411	Aportaciones a fondos de vivienda	50,970.48	28,932.41	79,283.15	205,794.93	205,794.93	205,794.93	205,794.93	5,638.82
2242 51 4	31111-1216	2.1.1.1.2	1421	Aportaciones a fondos de vejez	113,491.82	41,871.52	157,381.74	197,381.74	51,686.74	51,686.74	51,686.74	1,457.14
2242 51 4	31111-1216	2.1.1.1.1	1511	Cuotas para el fondo de ahorro	73,248.24	42,906.79	116,055.03	45,960.40	45,960.40	45,960.40	45,960.40	7,094.63
2242 51 4	31111-1216	2.1.1.1.1	1545	Ayuda para despensa	187,858.32	22,826.17	210,999.99	104,489.61	104,489.61	104,489.61	104,489.61	1,086.10
2242 51 4	31111-1216	2.1.1.1.1	1547	Ayuda para día de reyes	15,568.83	0.00	15,568.83	14,531.27	14,531.27	14,531.27	14,531.27	1,037.56
2242 51 4	31111-1216	2.1.1.1.1	1548	Ayuda para 10 de mayo	20,752.44	0.00	20,752.44	35,305.94	104,629.97	16,897.47	16,897.47	49,224.03
2242 51 4	31111-1216	2.1.1.1.1	1592	Premio por puntualidad	132,073.34	11,993.80	144,067.14	52,673.14	92,664.48	92,664.48	92,664.48	1,590.66
2242 51 4	31111-1216	2.1.1.1.1	1593	Premio por asistencia	132,073.34	11,993.80	144,067.14	52,673.14	92,664.48	92,664.48	92,664.48	1,590.66
2242 51 4	31111-1216	2.1.1.1.1	1594	Ayuda para alimentación	154,658.28	-16,750.55	137,907.73	17,570.73	75,700.13	75,700.13	75,700.13	621.53
2242 51 4	31111-1216	2.1.1.1.1	1595	Subsidio por incapacidad	20,000.00	0.00	20,000.00	0.00	0.00	0.00	0.00	20,000.00
2242 51 4	31111-1216	2.1.1.1.2	2111	Subsidio para cuotas a cargo del patron	50,958.30	45,217.88	96,176.18	96,176.18	28,964.42	28,964.42	28,964.42	5,711.96
2242 51 4	31111-1216	2.1.1.2	2111	Materiales y utiles de oficina	15,000.00	15,000.00	28,520.00	14,337.52	14,483.46	14,483.46	14,483.46	17,582.58
2242 51 4	31111-1216	2.1.1.2	2131	Material estadístico y geografico	0.00	0.00	0.00	0.00	0.00	0.00	0.00	0.00
2242 51 4	31111-1216	2.1.1.2	2141	Mat utiles de tecno de la info y comunic	45,760.00	-15,000.00	30,760.00	26,333.00	45.00	45.00	45.00	4,407.00
2242 51 4	31111-1216	2.1.1.2	2151	Material impreso e informacion digital	3,328.00	0.00	3,328.00	3,075.00	3,075.00	3,075.00	3,075.00	253.00
2242 51 4	31111-1216	2.1.1.2	2161	Material de limpieza	4,160.00	0.00	4,160.00	2,411.00	96.00	96.00	96.00	3,919.00
2242 51 4	31111-1216	2.1.1.2	2211	Productos alimenticios para personas	0.00	200.00	200.00	48.00	48.00	48.00	48.00	152.00
2242 51 4	31111-1216	2.1.1.2	2431	Cal yeso y productos de yeso	0.00	0.00	0.00	0.00	0.00	0.00	0.00	0.00
2242 51 4	31111-1216	2.1.1.2	2441	Madera y productos de madera	0.00	0.00	0.00	0.00	0.00	0.00	0.00	0.00
2242 51 4	31111-1216	2.1.1.2	2451	Vidrio y productos de vidrio	0.00	0.00	0.00	0.00	0.00	0.00	0.00	0.00
2242 51 4	31111-1216	2.1.1.2	2461	Material eléctrico y electrónico	7,280.00	-1,000.00	6,280.00	26.50	26.50	26.50	26.50	6,253.50
2242 51 4	31111-1216	2.1.1.2	2471	Artículos metálicos para la construcción	1,040.00	0.00	1,040.00	62.00	62.00	62.00	62.00	978.00
2242 51 4	31111-1216	2.1.1.2	2481	Materiales complementarios	4,680.00	-600.00	4,080.00	62.00	62.00	62.00	62.00	4,018.00
2242 51 4	31111-1216	2.1.1.2	2491	Otros materiales y artículos de const.	1,040.00	0.00	1,040.00	41.00	41.00	41.00	41.00	999.00
2242 51 4	31111-1216	2.1.1.2	2511	Productos químicos básicos	0.00	300.00	300.00	266.80	266.80	266.80	266.80	33.20
2242 51 4	31111-1216	2.1.1.2	2531	Medicinas y productos farmacéuticos	1,040.00	0.00	1,040.00	0.00	0.00	0.00	0.00	1,040.00
2242 51 4	31111-1216	2.1.1.2	2541	Materiales accesorios y suministros medi	0.00	0.00	0.00	0.00	0.00	0.00	0.00	0.00
2242 51 4	31111-1216	2.1.1.2	2561	Fibras sintéticas hules plásticos y deri	0.00	100.00	100.00	20.88	20.88	20.88	20.88	79.12
2242 51 4	31111-1216	2.1.1.2	2613	Combustibles lubricantes y aditivos	16,121.04	0.00	16,121.04	11,087.32	11,087.32	11,087.32	11,087.32	5,033.72
2242 51 4	31111-1216	2.1.1.2	2712	Vestuario y uniformes dest. act. operativ	52,000.00	0.00	52,000.00	0.00	0.00	0.00	0.00	52,000.00
2242 51 4	31111-1216	2.1.1.2	2721	Prendas de seguridad y protección person	4,160.00	0.00	4,160.00	340.00	340.00	340.00	340.00	3,820.00
2242 51 4	31111-1216	2.1.1.2	2911	Herramientas menores	1,456.00	0.00	1,456.00	0.00	0.00	0.00	0.00	1,456.00
2242 51 4	31111-1216	2.1.1.2	2921	Refac y accesorios menores de edificios	416,000.00	163,000.00	579,000.00	823.60	823.60	823.60	823.60	1,140.40
2242 51 4	31111-1216	2.1.1.2	2931	Refac y acc menores de mobiliario	0.00	0.00	0.00	0.00	0.00	0.00	0.00	0.00
2242 51 4	31111-1216	2.1.1.2	2941	Refac y acc menores de equipo de computo	6,240.00	0.00	6,240.00	306.90	306.90	306.90	306.90	5,933.10
2242 51 4	31111-1216	2.1.1.2	2961	Refac y acc menores de transporte	0.00	5,841.00	5,841.00	8,744.43	3,997.92	3,997.92	3,997.92	2,903.43
2242 51 4	31111-1216	2.1.1.2	3111	Servicio de energía eléctrica	39,936.00	0.00	39,936.00	15,397.00	15,397.00	15,397.00	15,397.00	24,539.00
2242 51 4	31111-1216	2.1.1.2	3141	Servicio telefónico tradicional	24,860.00	0.00	24,860.00	9,465.98	9,465.98	9,465.98	9,465.98	15,394.02
2242 51 4	31111-1216	2.1.1.2	3181	Servicios postales y de mensajería	0.00	450.00	450.00	190.00	190.00	190.00	190.00	260.00
2242 51 4	31111-1216	2.1.1.2	3314	Otros servicios	37,440.00	-800.00	36,640.00	15,899.48	15,899.48	15,899.48	15,899.48	20,740.52
2242 51 4	31111-1216	2.1.1.2	3361	Impresiones oficiales	33,800.00	7,000.00	40,800.00	23,208.00	17,525.28	17,525.28	17,525.28	23,274.72
2242 51 4	31111-1216	2.1.1.2	3362	Otros impuestos y derechos	116,000.00	-119,000.00	297,000.00	3,760.31	3,760.31	3,760.31	3,760.31	373.69
2242 51 4	31111-1216	2.1.1.2	3363	Servicio de fotocopiado e impresion	6,278.82	0.00	6,278.82	4,509.95	370.71	370.71	370.71	1,769.87
2242 51 4	31111-1216	2.1.1.2	3451	Seguro de bienes patrimoniales	42,400.00	-9,000.00	33,400.00	20,179.77	20,179.77	20,179.77	20,179.77	13,221.13
2242 51 4	31111-1216	2.1.1.2	3511	Conservación y mantenimiento de inmueble	18,720.00	9,732.00	28,452.00	11,246.21	5,006.46	5,006.46	5,006.46	17,785.85
2242 51 4	31111-1216	2.1.1.2	3521	Instalación repa y mantenimiento de mob	4,160.00	0.00	4,160.00	324.80	0.00	0.00	0.00	3,835.20
2242 51 4	31111-1216	2.1.1.2	3531	Instalación repa y mantenimiento de inmue	1,040.00	0.00	1,040.00	2,324.32	2,324.32	2,324.32	2,162.68	877.64
2242 51 4	31111-1216	2.1.1.2	3551	Rep y mantenimiento equipo de transporte	9,734.40	-5,841.00	3,893.40	43.00	43.00	43.00	43.00	3,850.40
2242 51 4	31111-1216	2.1.1.2	3571	Instalación reparación y mantenimiento d	1,248.00	114.00	2,392.00	309.20	103.07	103.07	103.07	2,082.80
2242 51 4	31111-1216	2.1.1.2	3581	Servicios de limpieza y manejo de desech	7,862.42	14,030.00	89,872.42	88,776.66	48,286.62	48,286.62	48,286.62	116.78
2242 51 4	31111-1216	2.1.1.2	3591	Servicio de jardinería y fumigación	1,040.00	0.00	1,040.00	1,362.48	887.53	887.53	887.53	1,126.79
2242 51 4	31111-1216	2.1.1.2	3711	Pasajes aéreos internacionales	12,480.00	0.00	12,480.00	0.00	0.00	0.00	0.00	12,480.00
2242 51 4	31111-1216	2.1.1.2	3721	Pasajes terrestres	1,664.00	0.00	1,664.00	1,037.00	345.00	345.00	345.00	1,249.00
2242 51 4	31111-1216	2.1.1.2	3751	Viajeros en el país	1,040.00	10,000.00	11,040.00	7,300.00	0.00	0.00	0.00	3,740.00
2242 51 4	31111-1216	2.1.1.2	3821	Gastos de orden social y cultural	2,704.00	0.00	2,704.00	590.00	590.00	590.00	590.00	2,114.00
2242 51 4	31111-1216	2.1.1.2	3831	Otros gastos convenciones y eventos especia	2,600.00	0.00	2,600.00	0.00	0.00	0.00	0.00	2,600.00
2242 51 4	31111-1216	2.1.1.2	3841	Exposiciones	45,760.00	0.00	45,760.00	12,313.27	12,010.75	12,010.75	12,010.75	33,446.73
2242 51 4	31111-1216	2.1.1.2	3851	Gastos de representación	8,736.00	0.00	8,736.00	1,634.00	1,490.00	1,490.00	1,490.00	7,102.00
2242 51 4	31111-1216	2.1.1.2	3852	Gastos de oficina y organización	10,400.00	0.00	10,400.00	1,157.30	1,388.20	1,388.20	1,388.20	9,242.70
2242 51 4	31111-1216	2.1.1.2	3861	Otros impuestos y derechos	3,760.31	0.00	3,760.31	0.00	0.00	0.00	0.00	3,760.31
2242 51 4	31111-1216	2.1.1.2	3981	Impuesto sobre nomina	49,817.94	0.00	49,817.94	19,724.24	19,724.24	19,724.24	19,724.24	30,093.70
2242 51 4	31111-1216	2.2.2.3	5111	Muebles de oficina y estantería	15,600.00	6,927.00	22,527.00	34,800.00	0.00	0.00	0.00	-12,273.00
2242 51 4	31111-1216	2.2.2.2	5151	Equipo de computo tecnologías de la info	8,320.00	9,000.00	98,320.00	191,739.54	95,869.77	95,869.77	95,869.77	-9,341.94
2242 51 4	31111-1216	2.2.2.3	5191	Otros mobiliarios equipos de admom	124,800.00	25,531.94	150,331.94	206,006.00	7,503.00	7,503.00	7,503.00	-5,467.06
2242 51 4	31111-1216	2.2.2.3	5211	Equipos y aparatos audiovisuales	0.00	0.00	0.00	0.00	0.00	0.00	0.00	0.00
2242 51 4	31111-1216	2.2.2.2	5411	Vehículos y equipo terrestre	0.00	0.00	0.00					

1151 52	4	31111-1311	2.1.1.1.1	1321	Primas de vacaciones	125,382.24	44699.79	170,082.03	81,201.75	81,201.75	81,201.75	81,201.75	81,201.75	88880.28
1151 52	4	31111-1311	2.1.1.1.1	1323	Gratificación fin de año	535,486.56	17232.57	707,814.13	69,631.60	69,631.60	69,631.60	69,631.60	69,631.60	638192.53
1151 52	4	31111-1311	2.1.1.1.1	1331	Remuneraciones horas ext personal admson	15,840.17	4626.17	23,466.34	92,240.84	92,240.84	92,240.84	92,240.84	92,240.84	13830.80
1151 52	4	31111-1311	2.1.1.1.1	1342	Retribuciones por actividades especiales	249,999.96	-39427.40	210,572.56	17,714.93	17,714.93	17,714.93	17,714.93	17,714.93	192857.63
1151 52	4	31111-1311	2.1.1.1.2	1411	Aportaciones a seguridad social	1,161,477.84	426950.39	1,588,428.23	523,189.20	523,189.20	523,189.20	523,189.20	523,189.20	1065239.03
1151 52	4	31111-1311	2.1.1.1.2	1421	Aportaciones a fondos de vivienda	285,576.96	125222.45	411,099.41	147,463.82	147,463.82	147,463.82	147,463.82	147,463.82	263635.59
1151 52	4	31111-1311	2.1.1.1.2	1511	Cuotas para el fondo de ahorro	156,275.32	71337.86	227,613.18	124,045.73	124,045.73	124,045.73	124,045.73	124,045.73	143571.45
1151 52	4	31111-1311	2.1.1.1.2	1545	Ayuda para despesa	211,231.04	8395.58	219,626.62	138,516.95	138,516.95	138,516.95	138,516.95	145167.87	
1151 52	4	31111-1311	2.1.1.1.2	1547	Ayuda para día de reyes	39,181.94	-1232.71	37,949.23	35,209.42	35,209.42	35,209.42	35,209.42	2739.81	
1151 52	4	31111-1311	2.1.1.1.2	1548	Ayuda para 10 de mayo	52,242.59	21053.62	73,296.21	80,074.68	80,074.68	80,074.68	80,074.68	6778.47	
1151 52	4	31111-1311	2.1.1.1.2	1592	Premio por puntualidad	391,457.18	138997.00	530,454.18	240,126.94	240,126.94	240,126.94	240,126.94	290327.24	
1151 52	4	31111-1311	2.1.1.1.2	1593	Premio por asistencia	45,457.18	13897.01	59,354.19	240,126.94	240,126.94	240,126.94	240,126.94	290327.25	
1151 52	4	31111-1311	2.1.1.1.2	1594	Ayuda para alimentación	311,931.24	-27897.62	284,033.62	151,560.16	151,560.16	151,560.16	151,560.16	132473.46	
1151 52	4	31111-1311	2.1.1.1.2	1595	Subsidio por incapacidad	30,000.00	40513.13	70,513.13	70,513.13	70,513.13	70,513.13	70,513.13	0.00	
1151 52	4	31111-1311	2.1.1.1.2	1597	Subsidio para cuotas a cargo del patron	145,102.10	60780.21	205,882.31	75,114.08	75,114.08	75,114.08	75,114.08	130768.23	
1151 52	4	31111-1311	2.1.1.2	2111	Materiales y utilidades de oficina	53,560.00	0.00	53,560.00	9,968.92	17,391.96	17,391.96	17,391.96	14591.18	
1151 52	4	31111-1311	2.1.1.2	2141	Mat. utildes de techo de la info y comunic	65,520.00	-2500.00	63,020.00	18,084.39	12,197.44	12,197.44	12,197.44	-21064.39	
1151 52	4	31111-1311	2.1.1.2	2151	Materiales impresos e informacion digital	1,664.00	0.00	1,664.00	18.00	18.00	18.00	18.00	1646.00	
1151 52	4	31111-1311	2.1.1.2	2161	Materiales de limpieza	1,248.00	0.00	1,248.00	693.98	693.98	693.98	693.98	54.02	
1151 52	4	31111-1311	2.1.1.2	2171	Materiales y utildes de ensenanza	1,040.00	0.00	1,040.00	0.00	0.00	0.00	0.00	1040.00	
1151 52	4	31111-1311	2.1.1.2	2461	Productos alimenticios para personas	124,800.00	-289.00	124,511.00	69,008.69	66,327.89	66,327.89	66,327.89	55434.81	
1151 52	4	31111-1311	2.1.1.2	2461	Materiales electricos y electronicos	624.00	1000.00	1,624.00	1,225.49	1,225.49	1,225.49	1,225.49	398.51	
1151 52	4	31111-1311	2.1.1.2	2471	Articulos metalicos para la construccion	0.00	0.00	0.00	0.00	0.00	0.00	0.00	0.00	
1151 52	4	31111-1311	2.1.1.2	2481	Materiales complementarios	624.00	115.42	739.42	373.62	258.20	258.20	258.20	365.80	
1151 52	4	31111-1311	2.1.1.2	2531	Medicinas y productos farmaceuticos	1,248.00	-115.42	1,132.58	277.84	452.76	452.76	452.76	854.74	
1151 52	4	31111-1311	2.1.1.2	2541	Materiales accesorios y suministros medi	0.00	0.00	0.00	0.00	0.00	0.00	0.00	0.00	
1151 52	4	31111-1311	2.1.1.2	2613	Combustibles lubricantes y aditivos	44,875.20	0.00	44,875.20	19,800.77	19,800.77	19,800.77	19,800.77	25074.43	
1151 52	4	31111-1311	2.1.1.2	2721	Prendas de seguridad y protection person	0.00	289.00	289.00	0.00	0.00	0.00	0.00	289.00	
1151 52	4	31111-1311	2.1.1.2	2911	Herramientas menores	0.00	2000.00	2,000.00	1,641.60	1,641.60	1,641.60	1,641.60	398.40	
1151 52	4	31111-1311	2.1.1.2	2921	Refac y acc menores de edificios	7,488.00	0.00	7,488.00	147.80	26.00	26.00	26.00	6840.20	
1151 52	4	31111-1311	2.1.1.2	2931	Refac y acc menores de mobiliario	6,240.00	0.00	6,240.00	0.00	0.00	0.00	0.00	6240.00	
1151 52	4	31111-1311	2.1.1.2	2941	Refac y acc menores de equipo de computo	11,232.00	1751.60	12,983.60	591.00	591.00	591.00	591.00	12392.60	
1151 52	4	31111-1311	2.1.1.2	2961	Refac y acc menores de transporte	0.00	15900.00	15,900.00	3,805.12	1,925.92	1,925.92	1,925.92	12994.88	
1151 52	4	31111-1311	2.1.1.2	2981	Refac y acc menores de maquinaria y otr	1,560.00	2000.00	3,560.00	1,404.44	1,594.44	1,594.44	1,594.44	2155.56	
1151 52	4	31111-1311	2.1.1.2	3141	Servicio telefonía tradicional	62,400.00	0.00	62,400.00	13,638.91	13,638.91	13,638.91	13,638.91	8561.16	
1151 52	4	31111-1311	2.1.1.2	3151	Servicio telefonía celular	37,440.00	0.00	37,440.00	21,840.00	21,840.00	21,840.00	21,840.00	15600.00	
1151 52	4	31111-1311	2.1.1.2	3171	Serv. acceso internet redes procesa info	0.00	0.00	0.00	0.00	0.00	0.00	0.00	0.00	
1151 52	4	31111-1311	2.1.1.2	3181	Servicios postales y de mensajería	1,560.00	2000.00	3,560.00	1,404.44	1,594.44	1,594.44	1,594.44	2155.56	
1151 52	4	31111-1311	2.1.1.2	3233	Arrendamiento de bienes y eq informatico	14,118.53	12045.00	26,163.53	1,700.92	13,638.91	13,638.91	13,638.91	8561.16	
1151 52	4	31111-1311	2.1.1.2	3251	Arrendamiento de equipo de transporte	0.00	0.00	0.00	0.00	0.00	0.00	0.00	0.00	
1151 52	4	31111-1311	2.1.1.2	3291	Otros arrendamientos	0.00	0.00	0.00	0.00	0.00	0.00	0.00	0.00	
1151 52	4	31111-1311	2.1.1.2	3311	Servicios legales	262,080.00	-115000.00	147,080.00	0.00	0.00	0.00	0.00	147080.00	
1151 52	4	31111-1311	2.1.1.2	3312	Servicios de contabilidad	637,365.23	362,000.00	1,000,000.00	601,000.00	601,000.00	601,000.00	601,000.00	601,000.00	
1151 52	4	31111-1311	2.1.1.2	3313	Servicios de auditoría	898,768.00	279400.00	1,177,168.00	278,400.00	0.00	0.00	0.00	898768.00	
1151 52	4	31111-1311	2.1.1.2	3314	Otros servicios	523,624.44	-2000.00	521,624.44	68,680.64	68,680.64	68,680.64	68,680.64	452943.80	
1151 52	4	31111-1311	2.1.1.2	3341	Servicios de capacitación	36,400.00	0.00	36,400.00	16,176.00	16,176.00	16,176.00	16,176.00	20224.00	
1151 52	4	31111-1311	2.1.1.2	3361	Impresiones oficiales	21,216.00	7996.00	29,212.00	17,541.12	87,479.06	87,479.06	87,479.06	83370.88	
1151 52	4	31111-1311	2.1.1.2	3382	Servicios de apoyo administrativo	11,232.00	0.00	11,232.00	0.00	0.00	0.00	0.00	11232.00	
1151 52	4	31111-1311	2.1.1.2	3383	Servicio de fotocopiado e impresion	13,561.48	0.00	13,561.48	10,806.01	3,973.62	3,973.62	3,973.62	2755.47	
1151 52	4	31111-1311	2.1.1.2	3411	Servicios financieros y bancarios	790,400.00	0.00	790,400.00	156,359.75	156,359.75	156,359.75	156,359.75	63040.25	
1151 52	4	31111-1311	2.1.1.2	3451	Seguro de bienes patrimoniales	37,435.11	0.00	37,435.11	20,179.77	20,179.77	20,179.77	20,179.77	17251.34	
1151 52	4	31111-1311	2.1.1.2	3511	Valuación y mantenimiento de inmueble	12,480.00	0.00	12,480.00	17,361.87	17,361.87	17,361.87	17,361.87	35037.87	
1151 52	4	31111-1311	2.1.1.2	3521	Instalacion repa y mantenimiento de mob	37,440.00	-18285.00	19,155.00	13,403.80	13,403.80	13,403.80	13,403.80	7575.20	
1151 52	4	31111-1311	2.1.1.2	3531	Instalacion reparacion y mantenimiento	6,552.00	0.00	6,552.00	6,006.00	3,276.00	3,276.00	3,276.00	546.00	
1151 52	4	31111-1311	2.1.1.2	3551	Rep y mantenimiento equipo de transporte	26,499.24	-15900.00	10,599.24	333.00	43.00	43.00	43.00	10266.24	
1151 52	4	31111-1311	2.1.1.2	3571	Instalacion reparacion y mantenimiento d	18,304.00	0.00	18,304.00	16,878.89	2,076.92	2,076.92	2,076.92	1625.11	
1151 52	4	31111-1311	2.1.1.2	3591	Servicios de limpieza y manejo de desech	76,777.20	6240.00	83,017.20	61,503.88	40,023.88	40,023.88	40,023.88	14876.06	
1151 52	4	31111-1311	2.1.1.2	3591	Servicios de jardinería y fumigación	3,111.96	0.00	3,111.96	1,814.89	1,555.62	1,555.62	1,555.62	259.97	
1151 52	4	31111-1311	2.1.1.2	3711	Pasajes aéreos nacionales	21,840.00	20050.00	41,890.00	41,338.00	41,338.00	41,338.00	41,338.00	552.00	
1151 52	4	31111-1311	2.1.1.2	3721	Pasajes terrestres	31,200.00	-50.00	31,150.00	14,462.00	14,705.00	14,705.00	14,705.00	16688.00	
1151 52	4	31111-1311	2.1.1.2	3751	Viaticos en el pais	20,800.00	0.00	20,800.00	10,030.80	7,216.51	7,216.51	7,216.51	10776.00	
1151 52	4	31111-1311	2.1.1.2	3811	Gastos de representación	12,480.00	0.00	12,480.00	6,850.00	6,906.00	6,906.00	6,906.00	6530.00	
1151 52	4	31111-1311	2.1.1.2	3852	Gastos de oficina y organizacion	10,400.00	0.00	10,400.00	2,646.80	3,178.83	3,178.83	3,178.83	7753.10	
1151 52	4	31111-1311	2.1.1.2	3921	Otros impuestos y derechos	7,125.59	0.00	7,125.59	0.00	0.00	0.00	0.00	7125.59	
1151 52	4	31111-1311	2.1.1.2	3981	Impuesto sobre nominas	120,442.28	0.00	120,442.28	53,876.27	53,876.27	53,876.27	53,876.27	66566.01	
1151 52	4	31111-1311	2.2.2.2.3	5111	Muebles de oficina y estanteria	10,418.53	2250.00	12,668.53	2,356.00	2,454.92	2,454.92	2,454.92	655.61	
1151 52	4	31111-1311	2.2.2.2.3	5151	Equipo de computo tecnologías de la info	12,480.00	45000.00	57,480.00	53,512.88	3,104.04	3,104.04	3,104.04	3967.12	
1151 52	4	31111-1311	2.2.2.2.3	5191	Otros mobiliarios equipos de admson	11,440.00	-7354.80	4,085.20	638.00	638.00	638.00	638.00	3447.20	
1151 52	4	31111-1311	2.2.2.2.3	5211	Equipos y aparatos audiovisuales	15,600.00	0.00	15,600.00	0.00	0.00	0.00	0.00	15600.00	
1151 52	4	31111-1311	2.2.2.2.3	5411	Valculos y equipo terrestre	5,411.00	0.00	5,411.00	0.00	0.00	0.00	0.00	5411.00	
1151 52	4	31111-1311	2.2.2.2.3	5651	Equipo de comunicacion y telecomunicacion	0.00	5000.00	5,000.00	0.00	0.00	0.00	0.00	5000.00	
1151 52	4	31111-1311	2.1.1.2	2961										

1181 52	4	31111-1313	2.1.1.1.1	1311	Primas por años ser efectivos prestados	205,204.92	-136803.27	68,401.65	45,714.92	45,714.92	45,714.92	45,714.92	22686.73
1181 52	4	31111-1313	2.1.1.1.1	1321	Primas de vacaciones	189,713.40	-47619.17	142,094.23	139,676.13	142,094.23	142,094.23	142,094.23	20175.00
1181 52	4	31111-1313	2.1.1.1.1	1323	Gratificación fin de año	436,122.66	-5209,523.85	280,524.37	280,524.37	280,524.37	280,524.37	280,524.37	41330.80
1181 52	4	31111-1313	2.1.1.1.1	1331	Remuneraciones horas ext personal admon	694,236.84	-80362.28	613,874.56	602,999.50	602,999.50	602,999.50	602,999.50	10818.00
1181 52	4	31111-1313	2.1.1.1.1	1332	Rem por horas ext al personal operativo	20,000.04	-15,000.04	5,000.00	0.00	0.00	0.00	0.00	5,000.00
1181 52	4	31111-1313	2.1.1.1.1	1342	Reintegraciones por actividades especiales	90,000.00	-67,500.00	22,500.00	1,307.81	1,307.81	1,307.81	1,307.81	21192.19
1181 52	4	31111-1313	2.1.1.1.1	1411	Aportaciones de seguridad social	1,371,751.96	-1099,535.65	272,216.31	772,398.31	772,398.31	772,398.31	772,398.31	0.00
1181 52	4	31111-1313	2.1.1.1.2	1421	Aportaciones a fondos de vivienda	436,122.66	-234,316.38	201,806.28	201,713.25	201,713.25	201,713.25	201,713.25	93.03
1181 52	4	31111-1313	2.1.1.1.1	1511	Cuotas para el fondo de ahorro	248,655.02	-176338.07	72,316.95	70,210.81	70,072.89	70,072.89	70,072.89	2106.94
1181 52	4	31111-1313	2.1.1.1.1	1545	Ayuda para despensa	627,721.44	-400738.77	226,982.67	226,982.77	226,982.77	226,982.77	226,982.77	0.00
1181 52	4	31111-1313	2.1.1.1.1	1547	Ayuda para día de reyes	59,285.44	-6848.52	52,436.92	51,950.79	51,950.79	51,950.79	51,950.79	486.13
1181 52	4	31111-1313	2.1.1.1.1	1548	Ayuda para 10 de mayo	79,047.28	-47,984.77	31,062.51	64,245.10	64,245.10	64,245.10	64,245.10	-149.04
1181 52	4	31111-1313	2.1.1.1.1	1592	Premio por puntualidad	589,610.08	-407952.30	181,657.78	181,657.78	181,657.78	181,657.78	181,657.78	0.00
1181 52	4	31111-1313	2.1.1.1.1	1593	Premio por asistencia	589,610.08	-407952.30	181,657.78	181,657.78	181,657.78	181,657.78	181,657.78	0.00
1181 52	4	31111-1313	2.1.1.1.1	1594	Ayuda para alimentación	542,296.84	-382176.60	160,120.24	160,120.24	160,120.24	160,120.24	160,120.24	-63.96
1181 52	4	31111-1313	2.1.1.1.1	1595	Subsidio por incapacidad	50,000.00	-25,000.00	25,000.00	17,432.43	17,432.43	17,432.43	17,432.43	0.00
1181 52	4	31111-1313	2.1.1.1.1	1597	Subsidio para cuotas a cargo del patron	192,904.94	-145,672.75	47,232.19	47,232.19	47,232.19	47,232.19	47,232.19	0.00
1151 52	4	31111-1314	2.1.1.1.1	1131	Sueldos base al personal permanente	7,679,624.88	10888021.33	18,267,642.61	7,373,725.90	7,298,084.95	7,298,084.95	7,298,084.95	1089320.31
1151 52	4	31111-1314	2.1.1.1.1	1221	Sueldos base al personal eventual	3,391,854.36	-2491386.74	900,467.62	900,485.72	900,485.72	900,485.72	900,485.72	0.00
1151 52	4	31111-1314	2.1.1.1.1	1311	Primas por años ser efectivos prestados	924,195.84	-616130.58	308,065.26	248,373.37	248,373.37	248,373.37	248,373.37	59691.99
1151 52	4	31111-1314	2.1.1.1.1	1321	Gratificación fin de año	474,859.96	-402,32.92	72,537.04	75,124.47	75,124.47	75,124.47	75,124.47	53322.22
1151 52	4	31111-1314	2.1.1.1.1	1323	Gratificación fin de año	1,154,286.12	19465925.29	3,100,881.41	132,559.29	128,152.09	128,152.09	128,152.09	2967623.91
1151 52	4	31111-1314	2.1.1.1.1	1331	Remuneraciones horas ext personal admon	384,243.96	22848.38	407,092.34	235,189.92	235,189.92	235,189.92	235,189.92	11902.42
1151 52	4	31111-1314	2.1.1.1.1	1332	Rem por horas ext al personal operativo	20,000.04	0.00	20,000.04	901.20	901.20	901.20	901.20	17909.84
1151 52	4	31111-1314	2.1.1.1.1	1342	Reintegraciones por actividades especiales	3,000,000.00	-2,200,000.00	800,000.00	527,016.01	527,016.01	527,016.01	527,016.01	2450135.61
1151 52	4	31111-1314	2.1.1.1.2	1411	Aportaciones de seguridad social	2,748,793.80	4914544.69	7,665,338.49	2,231,343.26	2,231,343.26	2,231,343.26	2,231,343.26	5431995.23
1151 52	4	31111-1314	2.1.1.1.2	1421	Aportaciones a fondos de vivienda	624,642.90	1232905.19	1,857,549.09	471,163.97	471,163.97	471,163.97	471,163.97	1386384.12
1151 52	4	31111-1314	2.1.1.1.1	1511	Cuotas para el fondo de ahorro	197,964.64	800030.36	1,000,000.00	310,504.92	311,149.09	311,149.09	311,149.09	71280.00
1151 52	4	31111-1314	2.1.1.1.1	1545	Ayuda para despensa	1,631,907.12	1610022.31	3,242,529.43	1,287,563.26	1,287,563.26	1,287,563.26	1,287,563.26	1929960.17
1151 52	4	31111-1314	2.1.1.1.1	1547	Ayuda para día de reyes	84,459.96	-402,32.92	83,057.04	75,124.47	75,124.47	75,124.47	75,124.47	793.17
1151 52	4	31111-1314	2.1.1.1.1	1548	Ayuda para 10 de mayo	112,613.28	228713.92	341,327.20	147,219.27	98,597.19	98,597.19	98,597.19	194107.93
1151 52	4	31111-1314	2.1.1.1.1	1592	Premio por puntualidad	840,340.78	1497395.20	2,337,736.98	807,761.00	807,761.00	807,761.00	807,761.00	1529974.98
1151 52	4	31111-1314	2.1.1.1.1	1593	Premio por asistencia	840,340.78	1500726.41	2,341,067.19	807,761.00	807,761.00	807,761.00	807,761.00	153339.10
1151 52	4	31111-1314	2.1.1.1.1	1594	Ayuda para alimentación	378,966.53	378,966.53	757,933.06	360,131.24	356,862.61	356,862.61	356,862.61	743403.33
1151 52	4	31111-1314	2.1.1.1.1	1595	Subsidio por incapacidad	98,999.96	-102,32.92	96,676.04	87,282.39	87,282.39	87,282.39	87,282.39	41666.65
1151 52	4	31111-1314	2.1.1.1.1	1597	Subsidio para cuotas a cargo del patron	143,193.96	716750.70	854,864.66	195,865.27	195,865.27	195,865.27	195,865.27	65899.99
1151 52	4	31111-1314	2.1.1.2	2111	Materiales y útiles de oficina	230,880.00	-81,800.00	149,080.00	948,537.23	108,621.00	108,621.00	108,621.00	1097917.73
1151 52	4	31111-1314	2.1.1.2	2131	Material estadístico y geográfico	208.00	0.00	208.00	0.00	0.00	0.00	0.00	208.00
1151 52	4	31111-1314	2.1.1.2	2141	Mat útiles de tecn de la info y comunic	247,203.25	-15,000.00	232,203.25	211,178.94	75,651.72	75,651.72	75,651.72	-11967.59
1151 52	4	31111-1314	2.1.1.2	2151	Material impreso e informacion digital	0.00	4,000.00	4,000.00	3,200.00	1,875.00	1,875.00	1,875.00	800.00
1151 52	4	31111-1314	2.1.1.2	2161	Material de limpieza	56,254.56	0.00	56,254.56	5,009.33	5,005.24	5,005.24	5,005.24	51245.23
1151 52	4	31111-1314	2.1.1.2	2171	Materiales y útiles de enseñanza	4,160.00	-4,000.00	160.00	0.00	0.00	0.00	0.00	160.00
1151 52	4	31111-1314	2.1.1.2	2181	Material para el registro ident personas y pers	52,240.00	0.00	52,240.00	0.00	0.00	0.00	0.00	52240.00
1151 52	4	31111-1314	2.1.1.2	2211	Productos alimenticios para personas	154,419.20	96900.00	251,319.20	208,603.02	208,336.03	208,336.03	208,336.03	42716.18
1151 52	4	31111-1314	2.1.1.2	2441	Madera y productos de madera	1,040.00	0.00	1,040.00	0.00	0.00	0.00	0.00	1,040.00
1151 52	4	31111-1314	2.1.1.2	2451	Vidrio y productos de vidrio	5,200.00	300.00	5,500.00	589.78	589.78	589.78	589.78	230.22
1151 52	4	31111-1314	2.1.1.2	2461	Material eléctrico y electrónico	16,120.00	-10,000.00	15,120.00	1,578.50	1,732.50	1,732.50	1,732.50	13541.50
1151 52	4	31111-1314	2.1.1.2	2471	Artículos metálicos para construcción	4,000.00	0.00	4,000.00	41.30	41.30	41.30	41.30	3958.70
1151 52	4	31111-1314	2.1.1.2	2481	Materiales complementarios	26,937.56	800.00	27,737.56	2,933.23	3,051.83	3,051.83	3,051.83	24804.33
1151 52	4	31111-1314	2.1.1.2	2491	Otros materiales y artículos de const.	6,760.00	0.00	6,760.00	24.00	24.00	24.00	24.00	6736.00
1151 52	4	31111-1314	2.1.1.2	2531	Medicinas y productos farmacéuticos	13,526.80	-10,000.00	12,526.80	612.10	612.10	612.10	612.10	11914.70
1151 52	4	31111-1314	2.1.1.2	2541	Productos accesorios y suministros medi	2,965.00	2,965.00	5,930.00	945.11	945.11	945.11	945.11	1668.89
1151 52	4	31111-1314	2.1.1.2	2551	Materiales acc y sumin de laboratorio	0.00	500.00	500.00	5.00	5.00	5.00	5.00	495.00
1151 52	4	31111-1314	2.1.1.2	2561	Fibras sintéticas hules plasticos y deri	553.28	0.00	553.28	0.00	0.00	0.00	0.00	553.28
1151 52	4	31111-1314	2.1.1.2	2612	Combustibles lubricantes y aditivos	192,400.00	0.00	192,400.00	8,552.65	7,865.93	7,865.93	7,865.93	183847.35
1151 52	4	31111-1314	2.1.1.2	2613	Combustibles lubricantes y aditivos	320,550.87	0.00	320,550.87	202,986.13	202,986.13	202,986.13	202,986.13	117594.74
1151 52	4	31111-1314	2.1.1.2	2711	Vestuario y uniformes de const. act adminis	165,671.47	-62,481.04	103,190.43	0.00	0.00	0.00	0.00	103190.43
1151 52	4	31111-1314	2.1.1.2	2712	Vestuario y uniformes dest. act operativ	52,000.00	-21,484.04	30,515.96	0.00	0.00	0.00	0.00	30515.96
1151 52	4	31111-1314	2.1.1.2	2721	Prendas de seguridad y protection person	0.00	22,000.00	22,000.00	10,755.36	3,382.56	3,382.56	3,382.56	6924.64
1151 52	4	31111-1314	2.1.1.2	2911	Herramientas menores	4,524.00	0.00	4,524.00	746.95	746.95	746.95	746.95	3777.05
1151 52	4	31111-1314	2.1.1.2	2921	Refac y accs menores de edificios	3,386.00	0.00	3,386.00	336.99	336.99	336.99	336.99	3049.01
1151 52	4	31111-1314	2.1.1.2	2931	Refac y accs menores de mobiliario	26,000.00	0.00	26,000.00	1,202.50	512.50	512.50	512.50	24977.50
1151 52	4	31111-1314	2.1.1.2	2941	Refac y accs menores de equipo de computo	82,680.00	-4,000.00	78,680.00	11,349.83	12,319.82	12,319.82	12,319.82	31244.07
1151 52	4	31111-1314	2.1.1.2	2961	Refac y accs menores de transporte	0.00	20,508.00	20,508.00	38,845.46	20,217.89	20,217.89	20,217.89	171222.54
1151 52	4	31111-1314	2.1.1.2	2981	Refac y accs menores de maquinaria y otr	624.00	0.00	624.00	36.00	36.00	36.00	36.00	588.00
1151 52	4	31111-1314	2.1.1.2	3111	Servicio de energía eléctrica	614,640.00	0.00	614,640.00	365,040.00	365,040.00	365,040.00	365,040.00	249,600.00
1151 52	4	31111-1314	2.1.1.2	3141	Servicio telefonía tradicional	505,440.00	0.00	505,440.00	196,152.61	196,152.61	196,152.61	196,152.61	309297.39
1151 52	4	31111-1314	2.1.1.2	3151	Servicio telefonía celular	80,600.00	0.00	80,600.00	49,399.69	49,399.69	49,399.69	49,399.69	31200.31
1151 52	4	31111-1314	2.1.1.2	3171	Serv acceso internet redes proceso info	0.00	0.00	0.00	0.00	0.00	0.00	0.00	0.00
1151 52	4	31111-1314	2.1.1.2	3181	Serv								

1185 52	4	31111-1315	2.1.1.2	2461	Material electrico y electronico	10,588.04	0.00	10,588.04	3,854.08	3,378.76	3,378.76	3,378.76	3,378.76	678.296
1185 52	4	31111-1315	2.1.1.2	2471	Articulos metalicos para la construccion	167,107.20	-25170.00	141,937.20	1,728.04	1,679.84	1,534.43	1,534.43	1,534.43	14029.19
1185 52	4	31111-1315	2.1.1.2	2481	Materiales complementarios	35,537.84	0.00	27,245.76	2,042.86	1,442.86	1,442.86	1,442.86	1,442.86	251.52
1185 52	4	31111-1315	2.1.1.2	2491	Otros materiales y articulos de const.	1,081.60	995.00	11,036.60	1,133.83	981.26	981.26	981.26	981.26	9020.77
1185 52	4	31111-1315	2.1.1.2	2531	Medicinas y productos farmaceuticos	5,125.12	0.00	5,125.12	1,412.20	1,412.20	1,412.20	1,412.20	1,412.20	3712.92
1185 52	4	31111-1315	2.1.1.2	2541	Materiales accesorios y suministros medi	5,200.00	0.00	5,200.00	261.71	261.71	261.71	261.71	261.71	258.29
1185 52	4	31111-1315	2.1.1.2	2561	Fibras sinteticas hulas plasticas y deri	741.06	0.00	741.06	569.54	569.54	569.54	569.54	171.52	
1185 52	4	31111-1315	2.1.1.2	2611	Combustibles lubricantes y aditivos	0.00	0.00	0.00	0.00	0.00	0.00	0.00	0.00	0.00
1185 52	4	31111-1315	2.1.1.2	2612	Combustibles lubricantes y aditivos	41,600.00	0.00	41,600.00	0.00	0.00	0.00	0.00	0.00	41,600.00
1185 52	4	31111-1315	2.1.1.2	2613	Combustibles lubricantes y aditivos	378,216.36	0.00	378,216.36	274,250.49	273,295.06	273,295.06	273,295.06	10,965.87	
1185 52	4	31111-1315	2.1.1.2	2617	Vestuario y uniformes dest. act admnivas	0.00	8000.00	80,000.00	0.00	0.00	0.00	0.00	0.00	80,000.00
1185 52	4	31111-1315	2.1.1.2	2712	Vestuario y uniformes dest. act operativ	140,608.00	0.00	140,608.00	213,522.02	0.00	0.00	0.00	0.00	-73,914.02
1185 52	4	31111-1315	2.1.1.2	2721	Prendas de seguridad y proteccion person	11,140.48	0.00	11,140.48	0.00	0.00	0.00	0.00	0.00	11,140.48
1185 52	4	31111-1315	2.1.1.2	2741	Productos textiles	5,200.00	0.00	5,200.00	0.00	0.00	0.00	0.00	0.00	5,200.00
1185 52	4	31111-1315	2.2.3.7	2821	Materiales de seguridad publica	3,120.00	0.00	3,120.00	0.00	0.00	0.00	0.00	0.00	3,120.00
1185 52	4	31111-1315	2.1.1.2	2911	Herramientas manuales	170,448.76	0.00	170,448.76	48,524.33	30,109.70	30,109.70	30,109.70	124,637.40	
1185 52	4	31111-1315	2.1.1.2	2921	Refac y accs menores de edificios	4,160.00	0.00	4,160.00	4,160.00	722.79	722.79	722.79	3,437.21	
1185 52	4	31111-1315	2.1.1.2	2931	Refac y acc menores de mobiliario	0.00	3000.00	3,000.00	2,333.39	2,333.39	2,333.39	2,333.39	666.61	
1185 52	4	31111-1315	2.1.1.2	2941	Refac y acc menores de equipo de computo	31,200.00	0.00	31,200.00	27,509.06	15,573.32	15,573.32	15,573.32	3690.94	
1185 52	4	31111-1315	2.1.1.2	2961	Refac y acc menores de transporte	27,075.00	0.00	27,075.00	53,831.81	44,520.68	44,363.61	44,363.61	22,224.39	
1185 52	4	31111-1315	2.1.1.2	2981	Refac y acc menores de maquinaria y ctr	5,200.00	0.00	5,200.00	4,090.17	4,090.17	4,090.17	4,090.17	1,109.83	
1185 52	4	31111-1315	2.1.1.2	3111	Servicio de energia electrica	249,600.00	0.00	249,600.00	142,852.74	142,852.74	142,852.74	142,852.74	106,747.26	
1185 52	4	31111-1315	2.1.1.2	3121	Servicio de gas	0.00	0.00	0.00	0.00	0.00	0.00	0.00	0.00	0.00
1185 52	4	31111-1315	2.1.1.2	3141	Servicio telefonía tradicional	561,600.00	0.00	561,600.00	234,791.12	234,791.12	234,791.12	234,791.12	326,808.88	
1185 52	4	31111-1315	2.1.1.2	3151	Servicios de telefonía celular	64,896.00	0.00	64,896.00	37,856.00	37,856.00	37,856.00	37,856.00	27,040.00	
1185 52	4	31111-1315	2.1.1.2	3171	Serv. acceso internet redes proceso info	1,060,800.00	0.00	1,060,800.00	765,273.94	765,273.94	765,273.94	765,273.94	295,526.06	
1185 52	4	31111-1315	2.1.1.2	3181	Servicios postales y de mensajería	5,236.40	0.00	5,236.40	1,774.46	1,757.96	1,757.96	1,757.96	3461.94	
1185 52	4	31111-1315	2.1.1.2	3221	Arrendamiento de edificios y locales	572,107.56	0.00	572,107.56	139,461.00	185,948.00	185,948.00	185,948.00	432,646.56	
1185 52	4	31111-1315	2.1.1.2	3233	Arrendamiento de bienes y eq informatico	63,743.12	0.00	63,743.12	2,181.16	27,227.02	27,227.02	27,227.02	61,561.96	
1185 52	4	31111-1315	2.1.1.2	3291	Arrendamientos	160,453.25	0.00	160,453.25	103.00	103.00	103.00	103.00	160,350.25	
1185 52	4	31111-1315	2.1.1.2	3311	Servicios legales	643,978.44	155,947.00	799,925.44	310,506.99	310,506.99	310,506.99	310,506.99	489,418.45	
1185 52	4	31111-1315	2.1.1.2	3314	Otros servicios	1,369,351.44	-127,714.00	1,241,637.44	425,379.29	342,188.81	342,188.81	342,188.81	898,451.63	
1185 52	4	31111-1315	2.1.1.2	3321	Servicios de diseño arquitectura ingeni	748,800.00	-266,939.00	481,861.00	0.00	0.00	0.00	0.00	481,861.00	
1185 52	4	31111-1315	2.1.1.2	3351	Serv. investi científicas y desarrollo	16,710.72	0.00	16,710.72	0.00	0.00	0.00	0.00	16,710.72	
1185 52	4	31111-1315	2.1.1.2	3381	Impresiones oficiales	56,625.92	0.00	56,625.92	121,581.72	128,548.68	128,548.68	128,548.68	163,770.12	
1185 52	4	31111-1315	2.1.1.2	3383	Servicio de fotocopiado e impresion	26,688.76	123.00	27,919.76	21,859.20	15,561.42	15,561.42	15,561.42	6,060.56	
1185 52	4	31111-1315	2.1.1.2	3381	Servicios de vigilancia	313,052.22	119,200.00	432,252.22	379,107.60	149,181.38	149,181.38	149,181.38	531,44.62	
1185 52	4	31111-1315	2.1.1.2	3391	Serv profesionales científicos y tec int	0.00	0.00	0.00	0.00	0.00	0.00	0.00	0.00	0.00
1185 52	4	31111-1315	2.1.1.2	3411	Servicios financieros y bancarios	748,800.00	0.00	748,800.00	695,800.00	367,640.00	367,640.00	367,640.00	695,800.00	
1185 52	4	31111-1315	2.1.1.2	3451	Seguro de bienes patrimoniales	41,427.24	-184,254.47	-142,827.24	229,172.77	229,172.77	229,172.77	229,172.77	0.00	
1185 52	4	31111-1315	2.1.1.2	3471	Fletes y manobras	7,538.80	0.00	7,538.80	21,634.54	14,094.58	14,094.58	14,094.58	7,538.80	
1185 52	4	31111-1315	2.1.1.2	3511	Conservación y mantenimiento de inmueble	124,800.00	140,994.48	265,794.48	511,366.31	229,370.27	228,616.27	228,616.27	235,277.15	
1185 52	4	31111-1315	2.1.1.2	3512	Instalación de muebles	12,460.20	0.00	12,460.20	59,200.36	270,000.36	270,000.36	270,000.36	115,539.64	
1185 52	4	31111-1315	2.1.1.2	3521	Instalación repa y mantenimiento de mob	81,860.48	-82,556.80	-7,696.32	15,138.00	14,152.00	14,152.00	14,152.00	54,665.00	
1185 52	4	31111-1315	2.1.1.2	3531	Instalación reparación y mantenimiento	6,552.00	0.00	6,552.00	6,006.00	3,276.01	3,276.01	3,276.01	5,746.00	
1185 52	4	31111-1315	2.1.1.2	3551	Rep y mantenimiento equipo de transporte	465,240.51	-27,925.00	437,315.51	20,833.36	19,499.36	19,499.36	19,499.36	16,842.15	
1185 52	4	31111-1315	2.1.1.2	3571	Instalación reparación y mantenimiento d	54,496.00	21,494.97	75,990.97	65,814.76	21,895.13	21,895.13	21,895.13	10,096.21	
1185 52	4	31111-1315	2.1.1.2	3581	Servicios de limpieza y manejo de desach	344,445.15	0.00	344,445.15	528,916.69	180,854.72	180,854.72	180,854.72	1,663,588.98	
1185 52	4	31111-1315	2.1.1.2	3591	Servicios de jardinería y fumigación	4,518.80	7,000.00	11,518.80	10,926.40	9,420.80	9,420.80	9,420.80	5,90.40	
1185 52	4	31111-1315	2.1.1.2	3611	Difusión por radio television y otros me	334,170.04	-155,600.00	178,570.04	61,504.36	70,552.36	70,552.36	70,552.36	117,074.68	
1185 52	4	31111-1315	2.1.1.2	3612	Impresión y elaboración de publicaciones	0.00	0.00	0.00	0.00	0.00	0.00	0.00	0.00	0.00
1185 52	4	31111-1315	2.1.1.2	3641	Servicios de revelado de fotografías	0.00	0.00	0.00	450.00	450.00	450.00	450.00	0.00	3,000.00
1185 52	4	31111-1315	2.1.1.2	3721	Pasajes terrestres	41,219.36	-1000.00	40,219.36	11,913.00	10,073.00	10,073.00	10,073.00	28,306.36	
1185 52	4	31111-1315	2.1.1.2	3751	Viajeros en el país	22,280.96	-450.00	21,830.96	5,000.00	5,000.00	5,000.00	5,000.00	16,830.96	
1185 52	4	31111-1315	2.1.1.2	3851	Gastos de representación	24,508.64	0.00	24,508.64	11,686.00	10,959.00	10,959.00	10,959.00	12,822.64	
1185 52	4	31111-1315	2.1.1.2	3852	Gastos de oficina y organización	16,710.72	0.00	16,710.72	10,511.76	7,953.89	7,953.89	7,953.89	61,98.96	
1185 52	4	31111-1315	2.1.1.2	3921	Otros impuestos y derechos	1,573,200.00	0.00	1,573,200.00	813,207.08	763,144.02	763,144.02	763,144.02	763,144.02	
1185 52	4	31111-1315	2.1.1.1.3	3981	Impuesto sobre nominas	476,590.12	-7321.56	469,268.56	161,793.71	161,793.71	161,793.71	161,793.71	241,474.85	
1185 52	4	31111-1315	2.2.2.3	5111	Muebles de oficina y estantería	93,600.00	0.00	93,600.00	0.00	0.00	0.00	0.00	0.00	93,600.00
1185 52	4	31111-1315	2.2.2.3	5151	Equipo de computo tecnologías de la info	364,000.00	561,440.00	925,440.00	279,870.50	140,143.71	140,143.71	140,143.71	1,067,583.70	
1185 52	4	31111-1315	2.2.2.3	5191	Otros mobiliarios equipos de admón	15,600.00	11,000.00	26,600.00	21,440.02	7,503.00	7,503.00	7,503.00	561.68	
1185 52	4	31111-1315	2.2.2.3	5411	Veiculos y equipo terrestre	0.00	0.00	0.00	0.00	0.00	0.00	0.00	0.00	0.00
1185 52	4	31111-1315	2.2.2.3	5641	Sistemas de aire acondicionado calefacci	72,800.00	0.00	72,800.00	0.00	0.00	0.00	0.00	0.00	72,800.00
1185 52	4	31111-1315	2.2.2.3	5651	Equipo de comunicacion y telecomunicac	52,000.00	0.00	52,000.00	12,955.76	10,800.48	10,800.48	10,800.48	39,004.24	
1185 52	4	31111-1315	2.2.2.3	5671	Herramientas y maquinas-herramienta	1,343,680.00	-420,000.00	923,680.00	0.00	0.00	0.00	0.00	0.00	923,680.00
1185 52	4	31111-1315	2.2.2.3	5691	Otros equipos	0.00	0.00	0.00	0.00	0.00	0.00	0.00	0.00	0.00
1151 52	4	31111-1315	2.1.1.2	2612	Combustibles lubricantes y aditivos	0.00	0.00	0.00	0.00	0.00	0.00	0.00	0.00	0.00
1151 52	4	31111-1315	2.1.1.2	2961	Refac y acc menores de transporte	0.00	0.00	0.00	0.00	0.00	0.00	0.00	0.00	0.00
1111 1 4	31111-1315	2.2.1	6211	Trabajos de acabados en edificaciones y	500,000.00	0.00	500,000.00	0.00	0.00	0.00	0.00	0.00	0.00	500,000.00
1111 1 4	31111-1315	2.1.1.2	2191	Materiales y utiles de oficina	9,000.00	0.00	9,000.00	0.00	0.00	0.00	0.00	0.00	0.00	9,000.00
1111 1 4	31111-1315	2.1.1.2	2141	Mat utiles de tecno de la info y comunic	6,100.00	193.00	6,293.00	6,192.08	0.00	0.00				

1134 52	4	31111-1410	2.1.1.2	2151	Material impreso e informacion digital	11,064.56	0.00	11,064.56	4,134.00	4,134.00	4,134.00	4,134.00	4,134.00	6930.56
1134 52	4	31111-1410	2.1.1.2	2161	Material de limpieza	4,163.12	0.00	4,163.12	1,001.10	1,001.10	1,001.10	1,001.10	1,001.10	3162.02
1134 52	4	31111-1410	2.1.1.2	2181	Mat utiles de registro ident bienes y pers	0.00	0.00	0.00	0.00	0.00	0.00	0.00	0.00	0.00
1134 52	4	31111-1410	2.1.1.2	2211	Productos alimenticios para personas	585.52	646.88	1,232.40	1,100.00	1,100.00	1,100.00	1,100.00	1,100.00	132.40
1134 52	4	31111-1410	2.1.1.2	2451	Vidrio y productos de vidrio	378.56	-378.56	0.00	0.00	0.00	0.00	0.00	0.00	0.00
1134 52	4	31111-1410	2.1.1.2	2461	Material electrico y electronico	1,494.48	0.00	1,494.48	16.00	16.00	16.00	16.00	16.00	1478.48
1134 52	4	31111-1410	2.1.1.2	2471	Articulos metalicos para la construccion	30.00	30.00	60.00	26.94	26.94	26.94	26.94	33.06	0.00
1134 52	4	31111-1410	2.1.1.2	2481	Materiales complementarios	5,447.52	7900.00	13,347.52	12,358.40	12,358.40	12,358.40	12,358.40	12,358.40	989.12
1134 52	4	31111-1410	2.1.1.2	2491	Otros materiales y articulos de const.	22.88	40.00	62.88	0.00	0.00	0.00	0.00	0.00	62.88
1134 52	4	31111-1410	2.1.1.2	2531	Medicinas y productos farmaceuticos	1,266.72	0.00	1,266.72	759.92	759.92	759.92	759.92	506.80	0.00
1134 52	4	31111-1410	2.1.1.2	2541	Materiales accesorios y suministros medi	75.92	-41.70	34.22	34.22	34.22	34.22	34.22	34.22	0.00
1134 52	4	31111-1410	2.1.1.2	2613	Combustibles lubricantes y aditivos	248,423.76	0.00	248,423.76	189,443.70	189,443.70	189,443.70	189,443.70	588,869.96	0.00
1134 52	4	31111-1410	2.1.1.2	2711	Vestuario y uniformes dest. act adminvas	17,345.12	-7430.00	9,915.12	0.00	0.00	0.00	0.00	0.00	9,915.12
1134 52	4	31111-1410	2.1.1.2	2911	Herramientas menores	1,113.84	0.00	1,113.84	299.50	299.50	299.50	299.50	814.34	0.00
1134 52	4	31111-1410	2.1.1.2	2921	Refac y accesorios menores de edificios	395.12	1041.70	1,436.82	264.49	264.49	264.49	264.49	1170.33	0.00
1134 52	4	31111-1410	2.1.1.2	2941	Refac y acc menores de equipo de computo	14,547.52	-1140.00	13,407.52	1,249.61	1,249.61	1,249.61	1,249.61	11,157.91	0.00
1134 52	4	31111-1410	2.1.1.2	2961	Refac y acc menores de transporte	0.00	60,245.00	60,245.00	42,913.91	30,603.91	30,603.91	30,603.91	1,731.09	0.00
1134 52	4	31111-1410	2.1.1.2	3141	Servicio telefonia tradicional	74,880.00	0.00	74,880.00	0.00	0.00	0.00	0.00	74,880.00	0.00
1134 52	4	31111-1410	2.1.1.2	3151	Servicio telefonia celular	49,920.00	0.00	49,920.00	29,120.00	29,120.00	29,120.00	29,120.00	20,800.00	0.00
1134 52	4	31111-1410	2.1.1.2	3161	Servicios postales y de mensajeria	861.44	0.00	861.44	840.46	840.46	840.46	840.46	21.98	0.00
1134 52	4	31111-1410	2.1.1.2	3221	Arrendamiento de edificios y locales	37,693.08	0.00	37,693.08	399,071.54	399,071.54	399,071.54	399,071.54	304,597.54	0.00
1134 52	4	31111-1410	2.1.1.2	3291	Otros arrendamientos	0.00	0.00	0.00	0.00	0.00	0.00	0.00	0.00	0.00
1134 52	4	31111-1410	2.1.1.2	3311	Servicios legales	903,801.60	-329,876.00	573,925.60	155,169.97	155,169.97	155,169.97	155,169.97	418,755.63	0.00
1134 52	4	31111-1410	2.1.1.2	3313	Servicios de auditoria	355,702.40	-589,956.00	-234,253.60	766,746.40	400,698.56	400,698.56	400,698.56	360,047.84	0.00
1134 52	4	31111-1410	2.1.1.2	3314	Otros servicios	730,080.00	21,833.00	751,913.00	404,988.37	404,988.37	404,988.37	404,988.37	54,343.63	0.00
1134 52	4	31111-1410	2.1.1.2	3361	Impresiones oficiales	87,319.44	0.00	87,319.44	73,497.60	73,497.60	73,497.60	73,497.60	13,821.84	0.00
1134 52	4	31111-1410	2.1.1.2	3362	Servicio de apoyo administrativo	281,184.80	0.00	281,184.80	151,084.63	151,084.63	151,084.63	151,084.63	130,101.17	0.00
1134 52	4	31111-1410	2.1.1.2	3363	Servicio de fotocopiado e impresion	4,154.80	0.00	4,154.80	510.97	391.42	391.42	391.42	3,763.38	0.00
1134 52	4	31111-1410	2.1.1.2	3451	Servicios de bienes patrimoniales	169,602.38	0.00	169,602.38	97,926.39	97,926.39	97,926.39	97,926.39	71,675.99	0.00
1134 52	4	31111-1410	2.1.1.2	3511	Conservacion y mantenimiento de inmueble	6,240.00	10,000.00	16,240.00	43,003.80	14,673.26	14,673.26	14,673.26	63,326.20	0.00
1134 52	4	31111-1410	2.1.1.2	3512	Instalaciones	6,240.00	0.00	6,240.00	2,320.00	2,320.00	2,320.00	2,320.00	3,920.00	0.00
1134 52	4	31111-1410	2.1.1.2	3513	Adaptacion de inmuebles	0.00	0.00	0.00	0.00	0.00	0.00	0.00	0.00	0.00
1134 52	4	31111-1410	2.1.1.2	3521	Instalacion repa y mantenimiento de mob	7,862.40	-10,400.00	-2,537.60	8,079.40	8,079.40	8,079.40	8,079.40	3,220.00	0.00
1134 52	4	31111-1410	2.1.1.2	3531	Instalacion reparacion y mantenimiento d	21,200.00	0.00	21,200.00	7,207.20	3,931.20	3,931.20	3,931.20	6,550.20	0.00
1134 52	4	31111-1410	2.1.1.2	3551	Rep y mantenimiento equipo de transporte	108,160.00	-60,245.00	47,915.00	34,058.32	34,058.32	34,058.32	34,058.32	13,856.70	0.00
1134 52	4	31111-1410	2.1.1.2	3571	Instalacion reparacion y mantenimiento d	23,296.00	10,000.00	33,296.00	23,296.00	2,010.96	2,010.96	2,010.96	10,000.00	0.00
1134 52	4	31111-1410	2.1.1.2	3581	Servicios de limpieza y manejo de desech	153,554.39	10,400.00	163,954.39	163,060.28	80,047.76	80,047.76	80,047.76	83,907.00	0.00
1134 52	4	31111-1410	2.1.1.2	3591	Servicios de jardineria y fumigacion	2,763.92	0.00	2,763.92	1,161.44	840.46	840.46	1,901.90	0.00	0.00
1134 52	4	31111-1410	2.1.1.2	3611	Diffusion por radio television y otros me	185,583.84	13,000.00	198,583.84	126,633.72	126,633.72	126,633.72	126,633.72	188,950.12	0.00
1134 52	4	31111-1410	2.1.1.2	3612	Impresion y elaboracion de publicaciones	11,140.48	20,000.00	31,140.48	11,228.80	11,228.80	11,228.80	11,228.80	19,911.68	0.00
1134 52	4	31111-1410	2.1.1.2	3631	Serv creat preprou y prod excepto inter	0.00	0.00	0.00	0.00	0.00	0.00	0.00	0.00	0.00
1134 52	4	31111-1410	2.1.1.2	3641	Servicios de revelado de fotografias	11,140.48	0.00	11,140.48	0.00	0.00	0.00	0.00	11,140.48	0.00
1134 52	4	31111-1410	2.1.1.2	3661	Serv creation de contenido exclusu intern	50,186.24	0.00	50,186.24	44,080.00	44,080.00	44,080.00	44,080.00	6,106.24	0.00
1134 52	4	31111-1410	2.1.1.2	3711	Pasajes aereos nacionales	15,899.52	0.00	15,899.52	0.00	0.00	0.00	0.00	15,899.52	0.00
1134 52	4	31111-1410	2.1.1.2	3721	Pasajes terrestres	18,569.20	0.00	18,569.20	2,091.00	2,410.00	2,410.00	2,410.00	16,159.20	0.00
1134 52	4	31111-1410	2.1.1.2	3751	Viaticos en el pais	37,537.76	40,000.00	77,537.76	487.00	487.00	487.00	487.00	77,050.76	0.00
1134 52	4	31111-1410	2.1.1.2	3812	Eventos institucionales	0.00	0.00	0.00	0.00	0.00	0.00	0.00	0.00	0.00
1134 52	4	31111-1410	2.1.1.2	3831	Congresos convenciones y eventos especia	0.00	15,000.00	15,000.00	33,998.88	33,998.88	33,998.88	33,998.88	11,601.12	0.00
1134 52	4	31111-1410	2.1.1.2	3851	Gastos de representacion	26,574.08	0.00	26,574.08	20,937.04	21,357.04	21,357.04	21,357.04	5,217.04	0.00
1134 52	4	31111-1410	2.1.1.2	3852	Gastos de oficina y organizacion	12,897.04	0.00	12,897.04	8,263.60	7,154.60	8,263.60	8,263.60	4,633.44	0.00
1134 52	4	31111-1410	2.1.1.2	3821	Impuestos y derechos	20,937.28	0.00	20,937.28	20,900.00	20,900.00	20,900.00	20,900.00	37.28	0.00
1134 52	4	31111-1410	2.1.1.1.3	3981	Impuesto sobre nominas	310,897.34	0.00	310,897.34	136,767.47	136,767.47	136,767.47	136,767.47	174,129.87	0.00
1134 52	4	31111-1410	2.2.2.2.3	5111	Muebles de oficina y estanteria	3,244.80	200.00	3,444.80	3,422.00	3,422.00	3,422.00	3,422.00	22.80	0.00
1134 52	4	31111-1410	2.2.2.2.2	5151	Equipo de computo tecnologias de la info	0.00	25,000.00	25,000.00	0.00	0.00	0.00	0.00	25,000.00	0.00
1134 52	4	31111-1410	2.2.2.2.3	5191	Otros mobiliarios equipos de admom	3,244.80	-3,244.80	0.00	0.00	0.00	0.00	0.00	0.00	0.00
1134 52	4	31111-1410	2.2.2.2.1	5411	Vehiculos y equipo tecnologico de la info	0.00	0.00	0.00	0.00	0.00	0.00	0.00	0.00	0.00
1134 52	4	31111-1410	2.2.2.2.3	5651	Equipo de comunicacion y telecomunicacion	0.00	3,044.80	3,044.80	0.00	0.00	0.00	0.00	3,044.80	0.00
1111 1	4	31111-1410	2.1.1.2	2141	Mat utiles de tecno de la info y comunic	10,000.00	0.00	10,000.00	0.00	0.00	0.00	0.00	10,000.00	0.00
1111 1	4	31111-1410	2.1.1.2	2151	Material impreso e informacion digital	18,500.00	0.00	18,500.00	0.00	0.00	0.00	0.00	18,500.00	0.00
1111 1	4	31111-1410	2.1.1.2	3314	Otros servicios	200,000.00	201,909.54	401,909.54	72,400.00	72,400.00	72,400.00	72,400.00	329,509.54	0.00
1111 1	4	31111-1410	2.1.1.2	3331	Servicios de consultoria administrativa	0.00	258,680.00	258,680.00	258,680.00	258,680.00	258,680.00	258,680.00	0.00	0.00
1111 1	4	31111-1410	2.1.1.2	3361	Impresiones oficiales	157,500.00	-77,540.00	79,960.00	9,744.00	9,744.00	9,744.00	9,744.00	70,216.00	0.00
1111 1	4	31111-1410	2.1.1.2	3362	Servicio de apoyo administrativo	68,000.00	-68,000.00	0.00	0.00	0.00	0.00	0.00	0.00	0.00
1111 1	4	31111-1410	2.1.1.2	3831	Congresos convenciones y eventos especia	0.00	68,550.46	68,550.46	690,098.10	685,550.46	685,550.46	685,550.46	-44,847.64	0.00
1111 1	4	31111-1410	2.2.2.2.2	5151	Equipo de computo tecnologias de la info	25,000.00	380,000.00	405,000.00	353,000.00	100,000.00	100,000.00	100,000.00	305,000.00	0.00
1111 1	4	31111-1410	2.2.2.2.3	5191	Otros mobiliarios equipos de comunicacion	16,000.00	4,000.00	20,000.00	24,598.00	1,685.00	1,685.00	1,685.00	-4,598.00	0.00
1111 1	4	31111-1410	2.2.2.2.3	5651	Equipo de comunicacion y telecomunicacion	25,000.00	0.00	25,000.00	45,097.92	22,548.95	1,276.00	1,276.00	-20,997.92	0.00
1173 24	4	31111-1510	2.1.1.1.1	1131	Sueldos base al personal permanente	6,689,599.40	973,269.92	7,482,869.32	3,559,994.15	3,559,994.15	3,559,994.15	3,559,994.15	392,875.17	0.00
1173 24	4	31111-1510	2.1.1.1.1	1221	Sueldos base al personal eventual	4,000,000.00	-4,131,760.61	-131,760.61	638,926.07	638,926.07	638,926.07	638,926.07	2,161,073.93	0.0

1111 52	5	31111-1510	2.2.1	6221	Edificación no habitacional	0.00	4422.132.00	442.132.00	0.00	98.447.00	98.447.00	98.447.00	442132.00
1111 52	5	31111-1510	2.1.2	2461	Materiales eléctricos y electrónico	0.00	500621.00	500.621.00	0.00	0.00	0.00	0.00	500621.00
1111 52	5	31111-1510	2.1.1	2712	Sustituir y uniformes desat. act operativ	0.00	615200.00	615.200.00	0.00	0.00	0.00	0.00	615200.00
1111 52	5	31111-1510	2.1.1.2	3314	Otros servicios	0.00	2080000.00	208.000.00	8,300,000.00	2,000,000.00	2,000,000.00	2,000,000.00	1520000.00
1111 52	5	31111-1510	2.1.1.2	3341	Servicios de capacitación	0.00	826000.00	826.000.00	5,692,000.00	2,568,000.00	2,568,000.00	2,568,000.00	2568000.00
1111 52	5	31111-1510	2.1.1.2	3531	Instalación reparación y mantenimiento	0.00	1300000.00	1.300.000.00	0.00	0.00	0.00	0.00	1300000.00
1111 52	5	31111-1510	2.2.2.2	5151	Equipo de computo tecnologías de la info	0.00	16220000.00	16,220,000.00	0.00	0.00	0.00	0.00	16220000.00
1111 52	5	31111-1510	2.2.2.2.1	4411	Vehículos y equipo terrestre	0.00	19233380.00	19,233,380.00	35,243,827.60	0.00	0.00	0.00	-16010447.60
1111 52	5	31111-1510	2.2.2.2.1	5491	Equipo de transporte	0.00	2327940.00	2,327,940.00	0.00	0.00	0.00	0.00	-160818.16
1111 52	5	31111-1510	2.2.2.3	5512	Armamento de defensa pública	0.00	5300000.00	5,300,000.00	0.00	0.00	0.00	0.00	5300000.00
1111 52	5	31111-1510	2.2.2.3	5651	Equipo de comunicación y telecomunicación	0.00	2200000.00	2,200,000.00	0.00	0.00	0.00	0.00	2200000.00
1111 52	5	31111-1510	2.1.1.2	2421	Cemento y productos de concreto	0.00	3693911.02	3,693,911.02	2,591,953.75	2,591,953.75	2,591,953.75	2,591,953.75	101783.27
1111 52	5	31111-1510	2.1.1.2	3314	Otros servicios	0.00	85434.93	854.349.30	93,880.00	93,880.00	93,880.00	93,880.00	76044.93
1111 52	5	31111-1510	2.1.1.2	3314	Otros servicios	0.00	54251.40	542.514.00	0.00	0.00	0.00	0.00	54251.40
1111 52	5	31111-1510	2.1.1.2	3314	Otros servicios	0.00	10698345.19	10,698,345.19	135,762.27	135,762.27	135,762.27	135,762.27	10562582.92
1111 52	4	31111-1512	2.1.1.1.1	1131	Sueldos base al personal permanente	201,442.64	-89542921.11	111,899,191.53	92,949,005.10	92,949,005.10	92,949,005.10	92,949,005.10	18949276.43
1111 52	4	31111-1512	2.1.1.1.1	1221	Sueldos base al personal eventual	211,053.52	-6511246.64	1,699,806.88	1,699,806.88	1,699,806.88	1,699,806.88	1,699,806.88	0.00
1111 52	4	31111-1512	2.1.1.1.1	1311	Primas por años ser efectivos prestados	3,960,910.32	-2640696.91	1,320,303.41	896,038.38	896,038.38	896,038.38	896,038.38	424265.03
1111 52	4	31111-1512	2.1.1.1.1	1321	Primas de vacaciones	6,945,515.16	-654529.29	7,320,044.45	3,595,046.77	3,595,046.77	3,595,046.77	3,595,046.77	404097.68
1111 52	4	31111-1512	2.1.1.1.1	1323	Gratificación fin de año	29,963,137.80	-5117634.77	24,545,503.03	368,302.92	410,183.94	407,959.79	407,959.79	2417200.11
1111 52	4	31111-1512	2.1.1.1.1	1331	Remuneraciones horas est personal admom	909,099.96	-276894.00	723,955.29	0.00	0.00	0.00	0.00	723955.29
1111 52	4	31111-1512	2.1.1.1.1	1332	Rem por horas est al personal operativo	50,000.04	0.00	50,000.04	11,416.94	11,416.94	11,416.94	11,416.94	38583.10
1111 52	4	31111-1512	2.1.1.1.1	1342	Retribuciones por actividades especiales	23,920,000.08	-32400.00	23,887,600.08	11,591,883.00	11,591,883.00	11,591,883.00	11,591,883.00	122957.10
1111 52	4	31111-1512	2.1.1.1.1	1343	Compensaciones extraordinarias	799,999.98	-799,999.98	0.00	0.00	0.00	0.00	0.00	0.00
1111 52	4	31111-1512	2.1.1.1.2	1411	Aportaciones de seguridad social	916,288.36	-85642921.11	91,152,566.75	35,997,502.35	35,997,502.35	35,997,502.35	35,997,502.35	5515063.40
1111 52	4	31111-1512	2.1.1.1.2	1421	Aportaciones a fondos de vivienda	16,224,255.84	2596145.24	18,820,401.05	6,291,720.29	6,291,720.29	6,291,720.29	6,291,720.29	1252886.70
1111 52	4	31111-1512	2.1.1.1.2	1511	Cuotas para el fondo de ahorro	8,737,150.74	404877.86	9,145,628.60	3,839,929.63	3,839,929.63	3,839,929.63	3,839,929.63	5305698.97
1111 52	4	31111-1512	2.1.1.1.2	1545	Ayuda para despensa	25,835,072.12	3803063.18	29,638,135.30	12,605,224.12	12,605,224.12	12,605,224.12	12,605,224.12	17032909.18
1111 52	4	31111-1512	2.1.1.1.2	1547	Ayuda para día de reyes	2,170,473.50	-191688.11	2,008,535.39	1,705,658.65	1,705,658.65	1,705,658.65	1,705,658.65	302964.74
1111 52	4	31111-1512	2.1.1.1.2	1548	Ayuda para 10 de mayo	2,893,964.65	-160235.65	3,054,200.31	2,478,915.19	2,423,912.79	2,423,912.79	2,423,912.79	57285.12
1111 52	4	31111-1512	2.1.1.1.2	1551	Apoyo a cap de los servidores publicos	0.00	1261500.00	1,261,500.00	280,300.00	280,300.00	280,300.00	280,300.00	981200.00
1111 52	4	31111-1512	2.1.1.1.2	1592	Premio por puntualidad	22,946,054.82	1828888.90	24,774,743.72	10,630,571.57	10,630,571.57	10,630,571.57	10,630,571.57	14144172.15
1111 52	4	31111-1512	2.1.1.1.2	1593	Premio por asistencia	22,946,054.82	1828888.90	24,774,743.72	10,630,571.57	10,630,571.57	10,630,571.57	10,630,571.57	14144172.15
1111 52	4	31111-1512	2.1.1.1.2	1594	Ayuda para alimentación	21,266,055.72	-712530.16	20,743,725.56	14,711,379.55	14,711,379.55	14,711,379.55	14,711,379.55	656089.28
1111 52	4	31111-1512	2.1.1.1.2	1595	Subsidio por incapacidad	5,000,004.44	17101.99	5,017,106.43	2,622,638.89	2,622,638.89	2,622,638.89	2,622,638.89	23822.62
1111 52	4	31111-1512	2.1.1.1.2	1597	Subsidio para cuotas a cargo del patron	8,459,651.98	96462.40	8,459,651.98	3,582,702.81	3,582,702.81	3,582,702.81	3,582,702.81	5841551.57
1111 52	4	31111-1512	2.1.1.2	2111	Materiales y utildes de oficina	356,495.28	-74000.00	282,495.28	-718,918.33	107,287.93	107,287.93	107,287.93	100413.63
1111 52	4	31111-1512	2.1.1.2	2131	Materiales estadístico y geográfico	0.00	0.00	0.00	0.00	0.00	0.00	0.00	0.00
1111 52	4	31111-1512	2.1.1.2	2141	Mat útiles de tecno de la info y comunic	259,016.18	-32000.00	226,516.18	157,817.38	65,506.30	65,506.30	65,506.30	68998.78
1111 52	4	31111-1512	2.1.1.2	2151	Materiales impreso e informacion digital	0.00	4000.00	4,000.00	1,832.80	1,832.80	1,832.80	1,832.80	2167.20
1111 52	4	31111-1512	2.1.1.2	2161	Materiales de limpieza	38,063.28	-3000.00	35,063.28	4,715.51	4,715.51	4,715.51	4,715.51	30347.77
1111 52	4	31111-1512	2.1.1.2	2211	Productos alimenticios para personas	2,364,810.24	0.00	2,364,810.24	1,837,266.20	1,847,566.60	1,815,394.42	1,815,394.42	527423.82
1111 52	4	31111-1512	2.1.1.2	2271	Prod alimenticios para preparar alimento	25,065.28	0.00	25,065.28	1,150,258.12	1,150,258.12	1,084,543.78	1,084,543.78	71500.00
1111 52	4	31111-1512	2.1.1.2	2221	Productos alimenticios para animales	946,940.88	0.00	946,940.88	1,557,226.54	203,559.67	204,333.67	204,333.67	610285.66
1111 52	4	31111-1512	2.1.1.2	2231	Utensilios para el serv de la alimentaci	435,000.00	15000.00	450,000.00	20,687.35	20,687.35	17,633.40	17,633.40	37992.65
1111 52	4	31111-1512	2.1.1.2	2411	Productos minerales no metalicos	0.00	2000.00	2,000.00	1,069.19	1,069.19	1,069.19	1,069.19	930.81
1111 52	4	31111-1512	2.1.1.2	2421	Cemento y fotocapado de concreto	9,283.80	0.00	9,283.80	275.00	275.00	275.00	275.00	9008.80
1111 52	4	31111-1512	2.1.1.2	2431	Cal y yeso y productos de yeso	124,800.00	0.00	124,800.00	314.00	314.00	314.00	314.00	124788.00
1111 52	4	31111-1512	2.1.1.2	2441	Madera y productos de madera	0.00	1500.00	1,500.00	508.40	508.40	508.40	508.40	991.60
1111 52	4	31111-1512	2.1.1.2	2451	Vidrio y productos de vidrio	0.00	2000.00	2,000.00	4.99	4.99	4.99	4.99	1995.01
1111 52	4	31111-1512	2.1.1.2	2461	Materiales eléctricos y electrónico	22,280.88	134860.10	157,140.98	12,038.05	14,463.55	14,339.55	14,339.55	145102.93
1111 52	4	31111-1512	2.1.1.2	2471	Estudios y materiales para la construcción	25,065.28	2471.00	27,536.28	6,000.00	1,526.00	1,508.63	1,508.63	2422.00
1111 52	4	31111-1512	2.1.1.2	2481	Materiales complementarios	77,289.84	76300.00	154,283.44	2,127.17	2,464.32	2,484.32	2,484.32	125126.27
1111 52	4	31111-1512	2.1.1.2	2491	Otros materiales y artículos de const.	0.00	17000.00	17,000.00	2,950.35	3,889.94	3,889.94	3,889.94	10409.65
1111 52	4	31111-1512	2.1.1.2	2511	Productos químicos basicos	167,664.24	-107860.10	59,804.14	22,321.33	22,321.33	22,321.33	22,321.33	37482.81
1111 52	4	31111-1512	2.1.1.2	2521	Fertilizantes pesticidas agrícolicos	5,570.16	0.00	5,570.16	0.00	0.00	0.00	0.00	5570.16
1111 52	4	31111-1512	2.1.1.2	2531	Materiales y productos farmacéuticos	77,983.44	0.00	77,983.44	84,978.43	40,283.14	40,283.14	40,283.14	7520.00
1111 52	4	31111-1512	2.1.1.2	2541	Materiales accesorios y suministros medi	17,459.52	0.00	17,459.52	7,164.46	2,765.00	2,765.00	2,765.00	10295.00
1111 52	4	31111-1512	2.1.1.2	2561	Fibras sintéticas hules plasticos y deri	0.00	1000.00	1,000.00	332.81	359.81	359.81	359.81	667.19
1111 52	4	31111-1512	2.1.1.2	2611	Combustibles lubricantes y aditivos	55,211,680.44	-1096480.66	54,246,878.78	34,759,092.07	34,562,049.92	34,562,049.92	34,562,049.92	948777.71
1111 52	4	31111-1512	2.1.1.2	2612	combustibles lubricantes y aditivos	93,900.00	66500.00	160,400.00	47,858.56	47,789.76	47,789.76	47,789.76	112261.10
1111 52	4	31111-1512	2.1.1.2	2621	Combustibles lubricantes y aditivos	124,800.00	464370.00	478,837.00	2,005,096.56	2,005,096.56	2,005,096.56	2,005,096.56	27638.00
1111 52	4	31111-1512	2.1.1.2	2711									

1172	21	4	31111-1514	2.1.1.2	3231	Arrend de mobiliario y eq admn	5,570.24	0.00	5,570.24	0.00	0.00	0.00	0.00	0.00	5,570.24
1172	21	4	31111-1514	2.1.1.2	3233	Arrendamiento de bienes y eq informatico	12,547.80	17,841.90	30,389.70	24,100.42	15,130.80	15,130.80	15,130.80	6,289.28	
1172	21	4	31111-1514	2.1.1.2	3235	Servicios de arrendamiento	35,649.54	0.00	35,649.54	0.00	0.00	0.00	0.00	0.00	
1172	21	4	31111-1514	2.1.1.2	3361	Impresiones oficiales	16,490.88	17,834.10	34,324.98	16,490.88	16,924.89	16,924.89	16,924.89	10,452.76	
1172	21	4	31111-1514	2.1.1.2	3362	Servicio de apoyo administrativo	9,970.75	0.00	9,970.75	0.00	0.00	0.00	0.00	9,970.75	
1172	21	4	31111-1514	2.1.1.2	3363	Servicio de fotocopiado e impresion	9,586.54	2,025.90	11,612.44	10,412.43	4,025.31	4,025.31	4,025.31	12,001.01	
1172	21	4	31111-1514	2.1.1.2	3451	Seguro de bienes patrimoniales	240,711.04	0.00	240,711.04	0.00	222,697.49	222,697.49	222,697.49	181,315.55	
1172	21	4	31111-1514	2.1.1.2	3511	Conservacion y mantenimiento de inmueble	135,200.00	-5,000.00	130,200.00	144.00	412.00	2,137.50	2,137.50	12,544.74	
1172	21	4	31111-1514	2.1.1.2	3521	Instalacion repa y mantenimiento de mob	6,240.00	0.00	6,240.00	0.00	1,589.20	1,589.20	1,589.20	1,801.00	
1172	21	4	31111-1514	2.1.1.2	3531	Instalacion reparacion y mantenimiento	2,041.56	0.00	2,041.56	1,871.43	1,020.78	1,020.78	1,020.78	170.13	
1172	21	4	31111-1514	2.1.1.2	3551	Rep y mantenimiento equipo de transporte	648,960.03	-351,667.00	297,293.03	81,318.29	81,318.29	81,318.29	21,597.74	215,974.74	
1172	21	4	31111-1514	2.1.1.2	3571	Instalacion reparacion y mantenimiento d	157,813.76	17,841.30	175,655.06	139,450.02	9,807.03	9,807.03	9,807.03	1,025.84	
1172	21	4	31111-1514	2.1.1.2	3581	Servicios de limpieza y manejo de desech	74,862.42	20,000.00	94,862.42	79,496.54	39,006.10	39,006.10	39,006.10	13,565.88	
1172	21	4	31111-1514	2.1.1.2	3591	Servicios de jardineria y fumigacion	2,598.84	0.00	2,598.84	2,379.52	1,514.24	1,514.24	1,514.24	216.32	
1172	21	4	31111-1514	2.1.1.2	3612	Impresion y elaboracion de publicaciones	0.00	0.00	0.00	0.00	0.00	0.00	0.00	0.00	
1172	21	4	31111-1514	2.1.1.2	3721	Pasajes terrestres	0.00	5,000.00	5,000.00	144.00	144.00	144.00	144.00	4,856.00	
1172	21	4	31111-1514	2.1.1.2	3751	Visajes en el pais	0.00	0.00	0.00	0.00	0.00	0.00	0.00	0.00	
1172	21	4	31111-1514	2.1.1.2	3812	Eventos institucionales	0.00	0.00	0.00	0.00	0.00	0.00	0.00	0.00	
1172	21	4	31111-1514	2.1.1.2	3831	Congresos convenciones y eventos especia	5,570.24	0.00	5,570.24	0.00	0.00	0.00	0.00	5,570.24	
1172	21	4	31111-1514	2.1.1.2	3851	Gastos de representacion	0.00	7,500.00	7,500.00	6,743.00	6,743.00	6,998.00	6,998.00	757.00	
1172	21	4	31111-1514	2.1.1.2	3921	Impresiones oficiales	17,824.77	-7,500.00	10,324.77	1,457.73	1,637.03	1,637.03	1,637.03	8,687.04	
1172	21	4	31111-1514	2.1.1.2	3921	Otros impuestos y derechos	1,851.20	0.00	1,851.20	0.00	0.00	0.00	0.00	1,851.20	
1172	21	4	31111-1514	2.1.1.1.3	3981	Impuesto sobre nominas	171,985.98	0.00	171,985.98	86,223.09	86,223.09	86,223.09	86,223.09	85,762.89	
1172	21	4	31111-1514	2.1.5.1.1	4411	Ayudas sociales a personas	196,350.00	0.00	196,350.00	187,000.00	187,000.00	187,000.00	187,000.00	9,350.00	
1172	21	4	31111-1514	2.2.2.2.3	5111	Muebles de oficina y estanteria	0.00	0.00	0.00	0.00	0.00	0.00	0.00	0.00	
1172	21	4	31111-1514	2.2.2.2.3	5191	Otros mobiliarios/equipos de admn	0.00	0.00	0.00	0.00	0.00	0.00	0.00	0.00	
1172	21	4	31111-1514	2.2.2.2.3	5311	Equipo medico y de laboratorio	0.00	20,000.00	20,000.00	15,000.00	15,000.00	15,000.00	15,000.00	5,000.00	
1172	21	4	31111-1514	2.2.2.2.1	5411	Vehiculos y equipo terrestre	0.00	0.00	0.00	0.00	0.00	0.00	0.00	0.00	
1172	21	4	31111-1514	2.2.2.2.3	5651	Equipo de comunicacion y telecomunicacio	0.00	0.00	0.00	0.00	0.00	0.00	0.00	0.00	
1172	21	4	31111-1514	2.2.2.2.3	5671	Herramientas y maquinas	0.00	0.00	0.00	0.00	0.00	0.00	0.00	0.00	
1111	52	4	31111-1514	2.1.1.2	2431	Cal yeso y productos de yeso	0.00	3,000.00	3,000.00	0.00	0.00	0.00	0.00	3,000.00	
1111	52	4	31111-1514	2.1.1.2	2481	Materiales complementarios	0.00	5,000.00	5,000.00	0.00	0.00	0.00	0.00	5,000.00	
1111	52	4	31111-1514	2.1.1.2	2521	Materiales accesorios y suministros medi	200,000.00	-185,000.00	15,000.00	0.00	0.00	0.00	0.00	15,000.00	
1111	52	4	31111-1514	2.1.1.2	2721	Prindes de seguridad y proteccion person	0.00	115,000.00	115,000.00	0.00	0.00	0.00	0.00	115,000.00	
1111	52	4	31111-1514	2.1.1.2	2751	Blancos y otros productos textiles	0.00	17,000.00	17,000.00	0.00	0.00	0.00	0.00	17,000.00	
1111	52	4	31111-1514	2.1.1.2	2911	Herramientas menores	0.00	70,000.00	70,000.00	46,614.04	0.00	0.00	0.00	23,385.96	
1111	52	4	31111-1514	2.1.1.2	3314	Otros servicios	70,000.00	-70,000.00	0.00	0.00	0.00	0.00	0.00	0.00	
1111	52	4	31111-1514	2.1.1.2	3341	Servicios de capacitacion	0.00	50,000.00	50,000.00	12,593.11	12,593.11	12,593.11	12,593.11	37,406.89	
1111	52	4	31111-1514	2.1.1.2	3361	Impresiones oficiales	0.00	10,000.00	10,000.00	0.00	0.00	0.00	0.00	10,000.00	
1111	52	4	31111-1514	2.1.1.2	3571	Instalacion reparacion y mantenimiento d	0.00	10,000.00	10,000.00	19,348.80	19,348.80	19,348.80	19,348.80	8,065.20	
1111	52	4	31111-1514	2.1.1.2	3612	Impresion y elaboracion de publicaciones	0.00	75,000.00	75,000.00	42,808.64	0.00	0.00	0.00	32,191.36	
1111	52	4	31111-1514	2.1.1.2	3721	Pasajes terrestres	0.00	10,000.00	10,000.00	896.00	571.00	571.00	571.00	9,429.00	
1111	52	4	31111-1514	2.1.1.2	3751	Visajes en el pais	0.00	20,000.00	20,000.00	5,581.00	5,581.00	5,581.00	5,581.00	14,419.00	
1111	52	4	31111-1514	2.2.2.2.2	5151	Equipo de computo tecnologas de la info	0.00	24,098.32	24,098.32	0.00	0.00	0.00	0.00	24,098.32	
1111	52	4	31111-1514	2.2.2.2.3	5211	Equipos y aparatos audiovisuales	3,500.000.00	-3,500.000.00	0.00	0.00	0.00	0.00	0.00	0.00	
1111	52	4	31111-1514	2.2.2.2.1	5421	Carrocerias y remolques	0.00	50,000.00	50,000.00	0.00	0.00	0.00	0.00	50,000.00	
1111	52	4	31111-1514	2.2.2.2.1	5491	Otro equipo de transporte	0.00	250,000.00	250,000.00	249,500.00	0.00	0.00	0.00	500.00	
1111	52	4	31111-1514	2.2.2.2.3	5691	Otros equipos	0.00	10,000.00	10,000.00	10,901.68	10,901.68	10,901.68	10,901.68	0.00	
1173	22	4	31111-1515	2.1.1.1.1	1131	Sueldos base al personal permanente	16,505,927.28	276,844,79.79	19,274,377.07	10,939,317.26	8,858,110.03	8,858,110.03	8,858,110.03	8,335,509.81	
1173	22	4	31111-1515	2.1.1.1.1	1221	Sueldos base al personal eventual	20,000.04	-5,000.00	15,000.04	5,233.66	5,233.66	5,233.66	5,233.66	9,766.38	
1173	22	4	31111-1515	2.1.1.1.1	1311	Primas por años ser efectivos prestados	1,000,056.96	-666,704.61	333,352.35	213,539.74	213,539.74	213,539.74	213,539.74	1,198,612.61	
1173	22	4	31111-1515	2.1.1.1.1	1321	Primas de vacaciones	575,214.14	0.00	575,214.14	374,151.22	374,151.22	374,151.22	374,151.22	201,062.92	
1173	22	4	31111-1515	2.1.1.1.1	1323	Gratificacion fin de ano	2,456,801.60	344,599.03	2,801,500.63	-65,534.84	114,968.62	114,968.62	114,968.62	2,867,135.47	
1173	22	4	31111-1515	2.1.1.1.1	1331	Remuneraciones horas ext personal admn	20,000.04	0.00	20,000.04	0.00	0.00	0.00	0.00	20,000.04	
1173	22	4	31111-1515	2.1.1.1.1	1332	Rem por horas ext al personal operativo	20,000.04	0.00	20,000.04	0.00	0.00	0.00	0.00	20,000.04	
1173	22	4	31111-1515	2.1.1.1.1	1342	Retribuciones por actividades especiales	1,599,999.96	0.00	1,599,999.96	333,746.63	333,746.63	333,746.63	333,746.63	1,266,253.33	
1173	22	4	31111-1515	2.1.1.1.2	1411	Postos de seguridad social	5,738,017.32	0.00	5,738,017.32	2,282,834.01	2,282,834.01	2,282,834.01	2,282,834.01	4,355,183.31	
1173	22	4	31111-1515	2.1.1.1.2	1421	Aportaciones a fondos de vivienda	1,346,238.36	319,736.09	1,665,974.45	552,088.73	552,088.73	552,088.73	552,088.73	1,113,885.72	
1173	22	4	31111-1515	2.1.1.1.1	1511	Cuotas para el fondo de ahorro	841,900.68	17,315.57	859,216.25	541,415.22	467,078.63	467,078.63	467,078.63	372,138.00	
1173	22	4	31111-1515	2.1.1.1.1	1545	Ayuda para despensa	1,460,058.60	23,236.82	1,483,295.42	737,128.86	737,128.86	737,128.86	737,128.86	746,166.56	
1173	22	4	31111-1515	2.1.1.1.1	1547	Ayuda para dia de reyes	179,773.29	-10,000.00	169,773.29	163,953.43	163,953.43	163,953.43	163,953.43	5,819.86	
1173	22	4	31111-1515	2.1.1.1.1	1548	Ayuda para 10 de mayo	39,601.72	39,601.72	79,203.44	246,588.56	200,539.52	200,539.52	200,539.52	33,663.92	
1173	22	4	31111-1515	2.1.1.1.1	1592	Premio por puntualidad	1,893,291.14	282,190.95	2,175,482.09	1,017,140.32	1,017,140.32	1,017,140.32	1,017,140.32	1,158,341.77	
1173	22	4	31111-1515	2.1.1.1.1	1593	Premio por asistencia	1,893,291.14	282,190.95	2,175,482.09	1,017,140.32	1,017,140.32	1,017,140.32	1,017,140.32	1,158,341.77	
1173	22	4	31111-1515	2.1.1.1.1	1594	Ayuda para alimentacion	1,943,265.66	-67,245.23	1,876,020.43	971,867.64	812,640.65	812,640.65	812,640.65	2,985,970.79	
1173	22	4	31111-1515	2.1.1.1.1	1595	Subsidio por incapacidad	20,000.04	0.00	20,000.04	75,660.21	75,660.21	75,660.21	75,660.21	145,660.21	
1173	22	4	31111-1515	2.1.1.1.1	1597	Subsidio para cuotas a cargo del patron	695,256.24	-13,722.98	681,533.26	325,203.01	325,203.01	325,203.01	325,203.01	50,776.21	
1173	22	4	31111-1515	2.1.1.2	2111	Materiales y utiles de oficina	112,352.24	-236.20	112,116.04	604,009.24	63,103.71	63,103.71	63,103.71	71,939.03	
1173	22	4	31111-1515	2.1.1.2	2141	Mat utiles de tecno de la info y comunic	39,732.16	-3,000.00	36,732.16	810.14	0.00	0.00	0.00	39,922.02	
1173	22	4	31111-1515	2.1.1.2	2161	Herramientas de limpieza	36,330.32	0.00	36,330.32	29,368.73	29,368.73	29,368.73	29,368.73</		

1173 21	4	31111-1517	2.1.1.2	3751	Viajeros en el país	0.00	8114.00	8,114.00	5,925.01	5,925.01	5,925.01	5,925.01	2158.99
1173 21	4	31111-1517	2.1.1.2	3831	Congresos convenciones y eventos especial	1,352.00	621253.44	622,605.44	125,852.61	125,852.61	125,852.61	125,852.61	496752.83
1173 21	4	31111-1517	2.1.1.2	3851	Gastos de representación	8,899.12	8,899.12	8,899.12	0.00	0.00	0.00	0.00	0.00
1173 21	4	31111-1517	2.1.1.2	3852	Gastos de oficina y organizacion	12,519.52	0.00	12,519.52	10,425.40	10,425.40	10,425.40	10,425.40	3614.12
1173 21	4	31111-1517	2.1.1.2	3921	Otros impuestos y derechos	5,278.31	0.00	5,278.31	0.00	0.00	0.00	0.00	5278.31
1173 21	4	31111-1517	2.1.1.3	3981	Impuesto sobre nominas	172,933.54	0.00	172,933.54	75,135.38	75,135.38	75,135.38	75,135.38	97798.16
1173 21	4	31111-1517	2.2.2.1	5411	Vehiculos y equipo terrestre	0.00	0.00	0.00	0.00	0.00	0.00	0.00	0.00
1111 1	4	31111-1517	2.1.1.2	2111	Materiales y utiles de oficina	0.00	0.00	0.00	0.00	0.00	0.00	0.00	0.00
1111 1	4	31111-1517	2.1.1.2	2161	Materiales de limpieza	0.00	3000.00	3,000.00	746.00	0.00	0.00	0.00	2254.00
1111 1	4	31111-1517	2.1.1.2	2431	Cal y productos de yeso	0.00	5000.00	5,000.00	810.00	0.00	0.00	0.00	4190.00
1111 1	4	31111-1517	2.1.1.2	2712	Vestuario y uniformes dest. act operativ	0.00	3000.00	3,000.00	0.00	0.00	0.00	0.00	3000.00
1111 1	4	31111-1517	2.1.1.2	2731	Articulos deportivos	0.00	870.00	870.00	0.00	0.00	0.00	0.00	870.00
1111 1	4	31111-1517	2.1.1.2	3131	Servicio de agua	0.00	41451.52	41,451.52	41,187.52	0.00	0.00	0.00	264.00
1111 1	4	31111-1517	2.1.1.2	3314	Otros servicios	2,000,000.00	-410787.52	1,589,212.48	1,473,200.00	638,000.00	348,000.00	348,000.00	116012.48
1111 1	4	31111-1517	2.1.1.2	3511	Conservacion y mantenimiento de inmueble	0.00	9130.00	9,130.00	0.00	0.00	0.00	0.00	9130.00
1111 1	4	31111-1517	2.1.1.2	3581	Servicios de limpieza y manejo de desech	0.00	81000.00	81,000.00	26,980.64	0.00	0.00	0.00	54019.36
1111 1	4	31111-1517	2.1.1.2	3591	Servicios de jardineria y fumigacion	0.00	139200.00	139,200.00	0.00	0.00	0.00	0.00	139200.00
1111 1	4	31111-1517	2.1.1.2	3612	Impresion y elaboracion de publicaciones	0.00	1074676.00	1,074,676.00	11,936.38	14,209.98	11,571.14	11,571.14	1062739.62
1111 1	4	31111-1517	2.1.1.2	3831	Congresos convenciones y eventos especial	0.00	255000.00	255,000.00	97,206.09	99,442.09	99,442.09	99,442.09	157703.91
1111 1	4	31111-1517	2.1.1.2	3852	Gastos de oficina y organizacion	0.00	5000.00	5,000.00	2,402.00	2,402.00	2,402.00	2,402.00	2598.00
1111 1	4	31111-1517	2.2.2.3	5111	Muebles de oficina y estanteria	0.00	1.00	1.00	0.00	0.00	0.00	0.00	8900.00
1111 1	4	31111-1517	2.2.2.3	5191	Otros mobiliarios equipos de admom	0.00	2000.00	2,000.00	0.00	89.90	89.90	89.90	2000.00
1111 1	4	31111-1517	2.2.2.3	5221	Aparatos deportivos	0.00	168900.00	1,689,900.00	0.00	0.00	0.00	0.00	168900.00
1111 1	4	31111-1517	2.2.2.3	5641	Sistemas de aire acondicionado calefacto	0.00	3000.00	3,000.00	0.00	0.00	0.00	0.00	3000.00
1111 1	4	31111-1517	2.2.2.3	5651	Equipo de comunicacion y telecomunicaco	0.00	2500.00	2,500.00	948.00	1,257.00	1,257.00	1,257.00	1552.00
1111 52	4	31111-1517	2.1.1.2	3314	Otros servicios	0.00	150000.00	1,500,000.00	1,500,000.00	1,080,000.00	1,020,000.00	1,020,000.00	0.00
1111 52	4	31111-1517	2.1.1.2	3314	Otros servicios	0.00	150000.00	1,500,000.00	0.00	0.00	0.00	0.00	150000.00
1111 1	4	31111-1519	2.1.1.1.1	1131	Sueldos base al personal permanente	5,449,456.86	722450.34	6,171,907.20	2,830,674.64	2,786,663.05	2,786,663.05	2,786,663.05	3341232.56
1111 1	4	31111-1519	2.1.1.1.1	1221	Sueldos base al personal eventual	20,000.04	-1500.00	19,000.04	0.00	0.00	0.00	0.00	5000.04
1111 1	4	31111-1519	2.1.1.1.1	1311	Primas por años ser efectivos prestados	0.00	0.00	0.00	0.00	0.00	0.00	0.00	8000.00
1111 1	4	31111-1519	2.1.1.1.1	1321	Primas de vacaciones	183,374.52	27356.56	210,731.08	88,251.12	87,740.62	87,740.62	87,740.62	122659.96
1111 1	4	31111-1519	2.1.1.1.1	1323	Gratificacion fin de año	783,161.76	93117.75	876,279.51	42,337.80	39,427.34	39,427.34	39,427.34	83397.71
1111 1	4	31111-1519	2.1.1.1.1	1332	Rem por horas ext al personal operativo	20,000.04	0.00	20,000.04	0.00	0.00	0.00	0.00	20000.04
1111 1	4	31111-1519	2.1.1.1.1	1342	Aportaciones por actividades especiales	425,992.02	425,992.02	1,425,971.98	995,164.00	995,164.00	995,164.00	995,164.00	42907.98
1111 1	4	31111-1519	2.1.1.1.2	1411	Aportaciones a fondos de seguridad social	10,238,886.20	3279227.34	13,517,913.54	2,394,603.07	2,394,603.07	2,394,603.07	2,394,603.07	1123370.00
1111 1	4	31111-1519	2.1.1.1.2	1421	Aportaciones a fondos de vivienda	1,698,796.86	633599.38	2,332,346.24	394,342.78	394,342.78	394,342.78	394,342.78	1937963.46
1111 1	4	31111-1519	2.1.1.1.1	1511	Cuotas para el fondo de ahorro	274,064.96	47282.14	321,347.10	154,882.84	151,522.84	151,522.84	151,522.84	16664.26
1111 1	4	31111-1519	2.1.1.1.1	1545	Ayuda para despensa	3,376,501.08	114390.30	3,491,391.38	1,022,157.82	1,022,157.82	1,022,157.82	1,022,157.82	3497833.56
1111 1	4	31111-1519	2.1.1.1.1	1547	Ayuda para día de reyes	1,122,354.52	-6955.98	1,115,398.54	50,349.94	47,167.61	47,167.61	47,167.61	3181.93
1111 1	4	31111-1519	2.1.1.1.1	1548	Ayuda para 10 de mayo	76,406.03	10611.17	87,017.20	63,021.25	63,021.25	63,021.25	63,021.25	23995.95
1111 1	4	31111-1519	2.1.1.1.1	1551	Apoyos a cap de los servidores publicos	20,718,776.64	703432.44	21,422,109.08	7,304,418.04	7,304,418.04	7,304,418.04	7,304,418.04	2048691.04
1111 1	4	31111-1519	2.1.1.1.1	1592	Premio por puntualidad	579,502.96	81778.85	661,281.81	297,695.98	297,695.98	297,695.98	297,695.98	36355.83
1111 1	4	31111-1519	2.1.1.1.1	1593	Premio por asistencia	579,502.96	81778.85	661,281.81	297,695.98	297,695.98	297,695.98	297,695.98	36355.83
1111 1	4	31111-1519	2.1.1.1.1	1594	Ayuda para alimentacion	537,701.46	-158988.56	378,802.90	225,388.41	222,211.59	222,211.59	222,211.59	15314.49
1111 1	4	31111-1519	2.1.1.1.1	1595	Subsidio por incapacidad	20,000.04	6955.58	26,955.62	114,707.40	114,707.40	114,707.40	114,707.40	92248.22
1111 1	4	31111-1519	2.1.1.1.1	1597	Subsidio para cuotas a cargo del patron	219,584.68	37311.95	256,896.63	94,598.75	94,598.75	94,598.75	94,598.75	162297.88
1173 24	4	31111-1520	2.1.1.1.1	1131	Sueldos base al personal permanente	14,928,492.54	3747588.25	18,676,080.79	8,048,871.18	8,024,599.56	8,024,599.56	8,024,599.56	1067270.00
1173 24	4	31111-1520	2.1.1.1.1	1221	Sueldos base al personal eventual	1,122,354.52	-1500.00	1,120,854.52	0.00	0.00	0.00	0.00	2000.00
1173 24	4	31111-1520	2.1.1.1.1	1311	Primas por años ser efectivos prestados	262,429.56	-174953.07	87,476.49	58,941.40	58,941.40	58,941.40	58,941.40	28535.09
1173 24	4	31111-1520	2.1.1.1.1	1321	Primas de vacaciones	517,429.80	137647.66	655,077.46	306,914.84	306,859.72	306,859.72	306,859.72	348162.62
1173 24	4	31111-1520	2.1.1.1.1	1323	Gratificacion fin de año	2,209,856.28	516419.57	2,726,375.85	67,999.75	67,611.14	67,611.14	67,611.14	265657.00
1173 24	4	31111-1520	2.1.1.1.1	1332	Rem por horas ext al personal operativo	20,000.04	0.00	20,000.04	0.00	0.00	0.00	0.00	2000.04
1173 24	4	31111-1520	2.1.1.1.1	1342	Aportaciones por actividades especiales	10,000.02	0.00	10,000.02	0.00	0.00	0.00	0.00	10000.02
1173 24	4	31111-1520	2.1.1.1.2	1411	Aportaciones de seguridad social	5,121,787.44	1406873.07	6,528,660.51	1,885,001.00	1,885,001.00	1,885,001.00	1,885,001.00	4463659.51
1173 24	4	31111-1520	2.1.1.1.2	1421	Aportaciones a fondos de vivienda	1,203,033.60	418284.84	1,621,318.44	503,003.72	503,003.72	503,003.72	503,003.72	1161314.72
1173 24	4	31111-1520	2.1.1.1.1	1511	Cuotas para el fondo de ahorro	668,438.56	213767.14	882,105.70	384,042.34	383,185.22	383,185.22	383,185.22	497953.96
1173 24	4	31111-1520	2.1.1.1.1	1545	Ayuda para despensa	1,294,194.17	1,294,194.17	2,588,388.34	784,491.17	784,491.17	784,491.17	784,491.17	11653.19
1173 24	4	31111-1520	2.1.1.1.1	1547	Ayuda para día de reyes	161,696.80	-852.45	160,844.35	141,521.16	141,521.16	141,521.16	141,521.16	11653.19
1173 24	4	31111-1520	2.1.1.1.1	1548	Ayuda para 10 de mayo	215,595.73	61913.86	277,509.59	193,228.55	193,228.55	193,228.55	193,228.55	84280.84
1173 24	4	31111-1520	2.1.1.1.1	1592	Premio por puntualidad	1,671,812.76	424991.08	2,096,803.84	909,221.57	909,221.57	909,221.57	909,221.57	1187582.27
1173 24	4	31111-1520	2.1.1.1.1	1593	Premio por asistencia	1,671,812.76	424991.08	2,096,803.84	909,221.57	909,221.57	909,221.57	909,221.57	1187582.27
1173 24	4	31111-1520	2.1.1.1.1	1594	Ayuda para alimentacion	1,000,000.00	-89310.18	910,689.82	768,181.02	767,199.02	767,199.02	767,199.02	140579.80
1173 24	4	31111-1520	2.1.1.1.1	1595	Subsidio por incapacidad	20,000.04	2886.41	22,886.45	112,434.66	112,434.66	112,434.66	112,434.66	90451.79
1173 24	4	31111-1520	2.1.1.1.1	1597	Subsidio para cuotas a cargo del patron	62,613.96	181589.67	244,203.63	278,939.92	278,939.92	278,939.92	278,939.92	524253.71
1173 24	4	31111-1520	2.1.1.1.2	2111	Materiales y utiles de oficina</								

2271	32	4	31111-1910	2.1.1.1.1	1597	Subsidio para cuotas a cargo del patron	414,128.50	225,455.12	639,583.62	258,419.10	258,419.10	258,419.10	258,419.10	381164.52	
2271	32	4	31111-1910	2.1.1.1.2	2111	Materiales y utiles de oficina	91,004.16	-1,367.30	77,330.96	-35,503.26	53,505.96	53,505.96	53,505.96	53,505.96	432824.12
2271	32	4	31111-1910	2.1.1.2	2141	Utiles de tecno de la info y comunic	71,229.60	0.00	71,229.60	113,374.64	22,546.74	22,546.74	22,546.74	22,546.74	-4930.94
2271	32	4	31111-1910	2.1.1.2	2151	Materiales impresos e informacion digital	0.00	-900.00	2,442.72	0.00	0.00	0.00	0.00	0.00	2,442.72
2271	32	4	31111-1910	2.1.1.2	2161	Materiales de limpieza	5,460.00	0.00	5,460.00	2,300.64	2,303.73	2,303.73	2,303.73	2,303.73	3159.36
2271	32	4	31111-1910	2.1.1.2	2211	Productos alimenticios para personas	20,800.00	0.00	20,800.00	102.00	102.00	102.00	102.00	102.00	20698.00
2271	32	4	31111-1910	2.1.1.2	2421	Cemento y productos de concreto	1,638.00	0.00	1,638.00	0.00	0.00	0.00	0.00	0.00	1638.00
2271	32	4	31111-1910	2.1.1.2	2441	Madera y productos de madera	1,634.88	0.00	1,634.88	0.00	0.00	0.00	0.00	0.00	1634.88
2271	32	4	31111-1910	2.1.1.2	2461	Materiales electricos y electronico	2,184.00	3436.20	5,620.20	2,172.62	304.96	304.96	304.96	304.96	347.58
2271	32	4	31111-1910	2.1.1.2	2471	Articulos metalicos para la construccion	0.00	0.00	0.00	0.00	0.00	0.00	0.00	0.00	0.00
2271	32	4	31111-1910	2.1.1.2	2481	Materiales complementarios	3,952.00	3940.28	7,892.28	2,886.34	2,750.92	2,750.92	2,750.92	2,750.92	5005.94
2271	32	4	31111-1910	2.1.1.2	2491	Otros materiales y articulos de const.	545.00	0.00	545.00	545.00	545.00	545.00	545.00	545.00	545.00
2271	32	4	31111-1910	2.1.1.2	2511	Productos quimicos basicos	109.20	0.00	109.20	91.80	91.80	91.80	91.80	91.80	17.40
2271	32	4	31111-1910	2.1.1.2	2531	Medicinas y productos farmaceuticos	3,120.00	-200.00	2,920.00	986.00	0.00	0.00	0.00	0.00	1934.00
2271	32	4	31111-1910	2.1.1.2	2541	Materiales accesorios y suministros medi	1,768.00	1972.00	3,740.00	0.00	0.00	0.00	0.00	0.00	3740.00
2271	32	4	31111-1910	2.1.1.2	2561	Fibras sinteticas hules plasticos y deri	0.00	1,200.00	1,200.00	125.28	125.28	125.28	125.28	125.28	1074.72
2271	32	4	31111-1910	2.1.1.2	2612	Combustibles lubricantes y aditivos	621,078.00	0.00	621,078.00	404,738.59	401,888.45	401,888.45	401,888.45	401,888.45	216341.21
2271	32	4	31111-1910	2.1.1.2	2613	Combustibles lubricantes y aditivos	424,793.76	0.00	424,793.76	222,431.27	222,431.27	222,431.27	222,431.27	222,431.27	20262.49
2271	32	4	31111-1910	2.1.1.2	2711	Vestuario y uniformes dest. act adminvas	20,800.00	-20800.00	0.00	0.00	0.00	0.00	0.00	0.00	0.00
2271	32	4	31111-1910	2.1.1.2	2712	Vestuario y uniformes dest. act operativ	18,720.00	71300.00	90,020.00	103,443.00	4,698.00	4,698.00	4,698.00	4,698.00	-13423.00
2271	32	4	31111-1910	2.1.1.2	2721	Prendas de seguridad y protection person	0.00	1,967.68	1,967.68	1,702.99	1,702.99	1,702.99	1,702.99	1,702.99	284.69
2271	32	4	31111-1910	2.1.1.2	2911	Herramientas menores	5,896.80	-2167.68	3,729.12	664.68	664.68	664.68	664.68	664.68	3044.44
2271	32	4	31111-1910	2.1.1.2	2921	Refac y acc menores de edificios	5,460.00	0.00	5,460.00	1,029.40	800.40	800.40	800.40	800.40	4430.60
2271	32	4	31111-1910	2.1.1.2	2931	Refac y acc menores de mobiliario	2,363.92	0.00	2,363.92	0.00	0.00	0.00	0.00	0.00	2363.92
2271	32	4	31111-1910	2.1.1.2	2941	Refac y acc menores de equipo de computo	7,800.00	-3000.00	4,800.00	0.00	0.00	0.00	0.00	0.00	4800.00
2271	32	4	31111-1910	2.1.1.2	2961	Refac y acc menores de transporte	0.00	44,878.00	44,878.00	98,499.38	69,842.96	69,842.10	69,842.10	69,842.10	35,029.62
2271	32	4	31111-1910	2.1.1.2	2981	Refac y acc menores de maquinaria y otr	7,098.00	-2,500.00	4,598.00	0.00	0.00	0.00	0.00	0.00	4,598.00
2271	32	4	31111-1910	2.1.1.2	3111	Servicio de energia electrica	295,776.00	0.00	295,776.00	159,536.55	159,536.55	159,536.55	159,536.55	159,536.55	136239.55
2271	32	4	31111-1910	2.1.1.2	3141	Servicio telefonía tradicional	374,400.00	0.00	374,400.00	155,753.11	155,753.11	155,753.11	155,753.11	155,753.11	218646.89
2271	32	4	31111-1910	2.1.1.2	3151	Servicio telefonía celular	49,920.00	0.00	49,920.00	29,120.00	29,120.00	29,120.00	29,120.00	29,120.00	20800.00
2271	32	4	31111-1910	2.1.1.2	3171	Serv. acceso internet redes procesa info	9,984.00	0.00	9,984.00	5,790.02	5,790.02	5,790.02	5,790.02	5,790.02	4193.98
2271	32	4	31111-1910	2.1.1.2	3181	Servicios postales y de mensajería	8,736.00	-500.00	8,236.00	823.04	485.04	485.04	485.04	485.04	7750.96
2271	32	4	31111-1910	2.1.1.2	3221	Arrendamiento de edificios y locales	910,537.44	82,858.63	1,739,120.07	405,735.50	475,582.67	475,582.67	475,582.67	475,582.67	133384.91
2271	32	4	31111-1910	2.1.1.2	3233	Arrendamiento de bienes y eq informatico	46,344.00	0.00	46,344.00	11,452.85	31,059.10	31,059.10	31,059.10	31,059.10	34920.31
2271	32	4	31111-1910	2.1.1.2	3261	Arrendamiento de equipo de transporte	0.00	0.00	0.00	0.00	0.00	0.00	0.00	0.00	0.00
2271	32	4	31111-1910	2.1.1.2	3291	Otros arrendamientos	0.00	13,000.35	1,300,305.35	770,398.12	364,482.87	355,628.59	355,628.59	355,628.59	529602.34
2271	32	4	31111-1910	2.1.1.2	3311	Servicios legales	0.00	17,405.00	1,740,505.00	170,860.00	170,860.00	170,860.00	170,860.00	170,860.00	3145.00
2271	32	4	31111-1910	2.1.1.2	3314	Otros servicios	6,941,685.96	-311,305.35	3,828,690.61	2,254,554.27	2,146,675.12	2,138,122.79	2,138,122.79	2,138,122.79	1574126.34
2271	32	4	31111-1910	2.1.1.2	3331	Servicios de consultoria administrativa	0.00	0.00	0.00	0.00	0.00	0.00	0.00	0.00	0.00
2271	32	4	31111-1910	2.1.1.2	3361	Impresiones oficiales	52,000.00	-465.20	4,334.80	6,248.92	3,093.72	3,093.72	3,093.72	3,093.72	41095.88
2271	32	4	31111-1910	2.1.1.2	3362	Servicio de apoyo administrativo	93,600.00	-11,000.00	52,600.00	48,000.00	48,000.00	48,000.00	48,000.00	48,000.00	4600.00
2271	32	4	31111-1910	2.1.1.2	3363	Servicio de fotocopiado e impresion	89,774.02	23,500.00	113,274.02	90,305.46	65,721.82	65,721.82	65,721.82	65,721.82	22968.56
2271	32	4	31111-1910	2.1.1.2	3451	Multas y sanciones patrimoniales	3,400.00	0.00	463,736.32	296,062.73	296,062.73	296,062.73	296,062.73	296,062.73	167659.59
2271	32	4	31111-1910	2.1.1.2	3471	Fletes y mandatos	8,180.00	0.00	8,180.00	0.00	0.00	0.00	0.00	0.00	8180.00
2271	32	4	31111-1910	2.1.1.2	3511	Conservacion y mantenimiento de inmueble	18,200.00	-4,400.00	14,320.00	2,189.90	2,189.90	2,189.90	2,189.90	2,189.90	12130.10
2271	32	4	31111-1910	2.1.1.2	3512	Instalaciones	0.00	15,000.00	15,000.00	14,350.36	14,350.36	14,350.36	14,350.36	14,350.36	649.64
2271	32	4	31111-1910	2.1.1.2	3513	Adaptacion de inmuebles	0.00	0.00	0.00	0.00	0.00	0.00	0.00	0.00	0.00
2271	32	4	31111-1910	2.1.1.2	3521	Instalacion de limpieza y mantenimiento de mob	8,234.72	10,000.00	18,234.72	7,811.62	7,347.69	5,770.00	5,770.00	5,770.00	1044.12
2271	32	4	31111-1910	2.1.1.2	3531	Instalacion reparacion y mantenimiento	5,241.60	0.00	5,241.60	4,804.80	2,620.80	2,620.80	2,620.80	2,620.80	436.80
2271	32	4	31111-1910	2.1.1.2	3541	Instalacion reparacion y mantenimiento	0.00	0.00	0.00	0.00	0.00	0.00	0.00	0.00	0.00
2271	32	4	31111-1910	2.1.1.2	3551	Rep y mantenimiento equipo de transporte	757,119.96	-44,878.00	308,336.96	28,070.10	22,943.60	22,943.60	22,943.60	22,943.60	280225.86
2271	32	4	31111-1910	2.1.1.2	3571	Servicio de limpieza y mantenimiento d	45,277.74	0.00	45,277.74	40,337.76	20,096.76	20,096.76	20,096.76	20,096.76	10480.00
2271	32	4	31111-1910	2.1.1.2	3581	Servicios de limpieza y manejo de desech	5,000.00	0.00	50,000.00	23,721.62	117,250.31	117,250.31	117,250.31	38955.56	
2271	32	4	31111-1910	2.1.1.2	3591	Servicios de jardinería y fumigación	1,656.12	0.00	51,656.12	1,518.11	966.07	828.06	828.06	50138.01	
2271	32	4	31111-1910	2.1.1.2	3612	Impresion y elaboracion de publicaciones	28,504.32	44,200.00	407,504.32	401,573.00	55,990.84	52,162.84	52,162.84	52,162.84	68931.32
2271	32	4	31111-1910	2.1.1.2	3631	Serv. creat progra y prod excepto inter	16,380.00	0.00	16,380.00	0.00	0.00	0.00	0.00	0.00	16380.00
2271	32	4	31111-1910	2.1.1.2	3691	Servicios de informacion y comunicacion	5,460.00	0.00	5,460.00	0.00	0.00	0.00	0.00	0.00	5460.00
2271	32	4	31111-1910	2.1.1.2	3712	Pasajes aereos internacionales	0.00	13,000.00	13,000.00	12,763.00	0.00	0.00	0.00	0.00	237.00
2271	32	4	31111-1910	2.1.1.2	3721	Pasajes terrestres	7,971.60	75,000.00	82,971.60	15,818.00	13,008.00	13,008.00	13,008.00	13,008.00	67153.60
2271	32	4	31111-1910	2.1.1.2	3751	Viaticos en el pais	3,822.00	45,000.00	48,822.00	7,879.13	9,060.13	9,060.13	9,060.13	9,060.13	4092.87
2271	32	4	31111-1910	2.1.1.2	3761	Viaticos en el extranjero	0.00	0.00	12,000.00	3,250.00	0.00	0.00	0.00	0.00	8750.00
2271	32	4	31111-1910	2.1.1.2	3812	Eventos institucionales	0.00	0.00	0.00	0.00	0.00	0.00	0.00	0.00	0.00
2271	32	4	31111-1910	2.1.1.2	3821	Gastos de orden social y cultural	0.00	0.00	0.00	0.00	0.00	0.00	0.00	0.00	0.00
2271	32	4	31111-1910	2.1.1.2	3831	Congresos convenciones y eventos especia	0.00	10,300.00	103,000.00	19,894.86	12,992.22	12,992.22	12,992.22	12,992.22	83105.14
2271	32	4	31111-1910	2.1.1.2	3851	Gastos de representacion	676,000.00	-28,000.00	648,000.00	671,381.98	370,079.52	340,696.72	340,696.72	340,696.72	230638.02
2271	32	4	31111-1910	2.1.1.2	3852	Gastos de oficina y organizacion	8,000.00	0.00	8,000.00	10,948.29	8,500.00	8,500.00	8,500.00	8,500.00	549.00
2271	32	4	31111-1910	2.1.1.2	3921	Otros impuestos y derechos	46,922.43	0.00	46,922.43	0.00	0.00	0.00	0.00	0.00	46922.43
2271	32	4	31111-1910	2.1.1.1.3											

1111 52	4	31111-1910	2.1.1.2	2471	Artículos metálicos para la construcción	0.00	1000000.00	1,000,000.00	0.00	0.00	0.00	0.00	1000000.00
1111 52	4	31111-1910	2.1.1.2	2481	Materiales complementarios	0.00	500000.00	500,000.00	0.00	0.00	0.00	0.00	500000.00
1111 52	4	31111-1910	2.1.1.2	2491	Otros materiales y artículos de const.	0.00	500000.00	500,000.00	4,568.06	0.00	0.00	0.00	495431.94
1111 52	4	31111-1910	2.1.1.2	3261	Arrendamiento de maquinaria otros equipo	0.00	100000.00	100,000.00	0.00	0.00	0.00	0.00	100000.00
1111 52	4	31111-1910	2.2.2.2.3	5221	Aparatos deportivos	0.00	2500000.00	2,500,000.00	0.00	0.00	0.00	0.00	2500000.00
1111 52	4	31111-1910	2.2.2.2.3	5291	Otro mobili y eq educacional y recreativ	0.00	3000000.00	3,000,000.00	0.00	0.00	0.00	0.00	3000000.00
1111 52	4	31111-1910	2.1.1.2	3314	Otros servicios	0.00	21747.10	21,747.10	0.00	0.00	0.00	0.00	21747.10
1111 52	4	31111-1910	2.1.1.2	3314	Otros servicios	0.00	153.00	153.00	150.00	150.00	150.00	150.00	3.00
1111 52	4	31111-1910	2.1.1.2	3314	Otros servicios	0.00	1978.00	1,978.00	1,978.00	1,978.00	1,978.00	1,978.00	0.00
1111 1	5	31111-1910	2.2.1	6141	Division de terrenos y construcción de o	0.00	-2500000.00	0.00	952.99	0.00	0.00	0.00	-952.99
1111 1	5	31111-1910	2.2.1	6141	Division de terrenos y construcción de o	25,263,628.23	-25,263,628.23	0.00	0.00	0.00	0.00	0.00	0.00
1111 1	5	31111-1910	2.2.1	6141	Division de terrenos y construcción de o	10,351,480.00	10,441,910.32	20,793,281.67	2,894,592.16	0.00	0.00	0.00	178986.66
1111 52	5	31111-1910	2.2.1	6141	Division de terrenos y construcción de o	0.00	1542637.67	15,542,637.00	3,777,120.90	2,924,101.06	2,924,101.06	2,924,101.06	1176516.77
1111 52	5	31111-1910	2.2.1	6141	Division de terrenos y construcción de o	0.00	13524971.00	13,524,971.00	11,076,639.24	4,167,835.76	4,167,835.76	4,167,835.76	244831.76
1111 52	5	31111-1910	2.2.1	6141	Division de terrenos y construcción de o	0.00	1252314.17	1,252,314.17	0.00	0.00	0.00	0.00	1252314.17
1111 52	4	31111-1910	2.1.1.2	6141	Division de terrenos y construcción de o	0.00	367291.47	3,672,914.70	0.00	0.00	0.00	0.00	2247.00
1111 52	4	31111-1910	2.2.1	6141	Division de terrenos y construcción de o	0.00	22456623.34	22,456,623.34	0.00	0.00	0.00	0.00	22456623.34
1111 52	4	31111-1910	2.2.1	6141	Division de terrenos y construcción de o	0.00	0.00	0.00	0.00	0.00	0.00	0.00	0.00
1111 52	4	31111-1910	2.2.1	6141	Division de terrenos y construcción de o	0.00	14763628.23	14,763,628.23	0.00	0.00	0.00	0.00	14763628.23
1111 52	4	31111-1910	2.1.5.1.1	4411	Ayudas sociales a personas	0.00	0.00	0.00	0.00	0.00	0.00	0.00	0.00
1111 52	4	31111-1910	2.1.5.1.1	4411	Ayudas sociales a personas	0.00	0.00	0.00	0.00	0.00	0.00	0.00	0.00
1111 52	5	31111-1910	2.2.1	6141	Division de terrenos y construcción de o	0.00	2000000.00	2,000,000.00	0.00	0.00	0.00	0.00	2000000.00
1111 52	5	31111-1910	2.1.1.2	3314	Otros servicios	0.00	29626.00	29,626.00	0.00	0.00	0.00	0.00	29626.00
1111 52	6	31111-1910	2.2.1	6141	Division de terrenos y construcción de o	0.00	14073273.58	14,073,273.58	9,561,261.04	5,027,108.98	5,027,108.98	5,027,108.98	4512015.64
1111 52	6	31111-1910	2.2.1	6141	Division de terrenos y construcción de o	0.00	1883296.66	1,883,296.66	1,720,199.72	1,373,035.65	1,373,035.65	1,373,035.65	163096.94
1111 52	6	31111-1910	2.2.1	6141	Division de terrenos y construcción de o	0.00	21436.00	21,436.00	21,436.06	21,436.06	21,436.06	21,436.06	0.00
1111 52	6	31111-1910	2.2.1	6141	Division de terrenos y construcción de o	0.00	510514.83	5,105,148.30	0.00	0.00	0.00	0.00	510514.83
1111 52	6	31111-1910	2.2.1	6141	Division de terrenos y construcción de o	0.00	2751352.84	2,751,352.84	0.00	0.00	0.00	0.00	2751352.84
1111 52	6	31111-1910	2.1.1.2	3314	Otros servicios	0.00	19.80	19.80	0.00	0.00	0.00	0.00	19.80
1111 52	6	31111-1910	2.2.1	6141	Division de terrenos y construcción de o	0.00	105764.25	1,057,642.21	105,683.21	105,683.21	105,683.21	105,683.21	71.04
1111 52	5	31111-1910	2.2.1	6141	Division de terrenos y construcción de o	0.00	375098.94	3,750,798.94	1,859,369.83	1,821,099.17	1,821,099.17	1,821,099.17	1891428.21
1111 52	5	31111-1910	2.2.1	6141	Division de terrenos y construcción de o	0.00	87394268.08	87,394,268.08	79,199,685.51	51,079,089.51	51,079,089.51	51,079,089.51	8194582.68
1111 52	5	31111-1910	2.2.1	6141	Division de terrenos y construcción de o	0.00	3734825.24	3,734,482.24	3,732,471.23	723,504.63	723,504.63	723,504.63	14.01
1111 52	5	31111-1910	2.2.1	6141	Division de terrenos y construcción de o	0.00	1424740.82	1,424,740.82	1,424,740.38	1,424,740.38	1,424,740.38	1,424,740.38	0.44
1111 52	5	31111-1910	2.2.1	6141	Division de terrenos y construcción de o	0.00	65254.08	65,254.08	65,254.08	65,254.08	65,254.08	65,254.08	0.11
1111 52	5	31111-1910	2.2.1	6141	Division de terrenos y construcción de o	0.00	22295.26	22,295.26	0.00	0.00	0.00	0.00	22295.26
1111 52	5	31111-1910	2.2.1	6141	Division de terrenos y construcción de o	0.00	37392.00	37,392.00	0.00	0.00	0.00	0.00	37392.00
1111 52	5	31111-1910	2.2.1	6141	Division de terrenos y construcción de o	0.00	3251352.84	3,251,352.84	0.00	0.00	0.00	0.00	3251352.84
1111 52	5	31111-1910	2.1.1.2	3314	Otros servicios	0.00	8900.00	8,900.00	4,000.00	0.00	0.00	0.00	4900.00
1111 52	5	31111-1910	2.1.5.1.1	4411	Ayudas sociales a personas	0.00	134102.10	1,341,102.10	0.00	23,877.70	23,877.70	23,877.70	110224.40
1111 52	5	31111-1910	2.2.1	6141	Division de terrenos y construcción de o	0.00	93339.50	93,339.50	0.00	0.00	0.00	0.00	93339.50
2222 32	4	31111-2010	2.1.1.1.1	1131	Sueldos base al personal permanente	13,520,686.40	699,587.80	20,414,274.20	8,715,152.76	8,703,280.75	8,703,280.75	8,703,280.75	11699112.44
2222 32	4	31111-2010	2.1.1.1.1	1221	Sueldos base al personal eventual	3,213,463.12	-22,930.52	3,190,532.60	919,463.24	919,463.24	919,463.24	919,463.24	0.00
2222 32	4	31111-2010	2.1.1.1.1	1311	Primas por años ser electivos prestados	300,910.20	-200,606.82	100,303.38	73,108.42	73,108.42	73,108.42	73,108.42	27194.96
2222 32	4	31111-2010	2.1.1.1.1	1321	Primas de vacaciones	460,769.64	-247,228.41	213,541.23	107,899.28	107,899.28	107,899.28	107,899.28	436098.81
2222 32	4	31111-2010	2.1.1.1.1	1332	Gratificación fin de año	1,967,870.28	981,723.12	2,949,593.40	157,774.83	145,332.19	145,332.19	145,332.19	2791818.57
2222 32	4	31111-2010	2.1.1.1.1	1352	Rem por horas ext al personal operativo	20,000.04	10,000.00	12,000.04	0.00	0.00	0.00	0.00	12,000.04
2222 32	4	31111-2010	2.1.1.1.2	1421	Beneficios para el personal operativo	20,000.04	10,000.00	12,000.04	0.00	0.00	0.00	0.00	12,000.04
2222 32	4	31111-2010	2.1.1.1.2	1421	Aportaciones a fondos sociales	4,410,675.20	-2448453.83	6,859,216.03	1,996,062.16	1,996,062.16	1,996,062.16	1,996,062.16	483156.67
2222 32	4	31111-2010	2.1.1.1.2	1421	Aportaciones a fondos de vivienda	1,052,252.16	639981.85	1,692,234.01	537,028.16	537,028.16	537,028.16	537,028.16	120215.85
2222 32	4	31111-2010	2.1.1.1.1	1511	Cuotas para el fondo de ahorro	515,978.98	-395657.14	111,481.72	362,777.33	362,777.33	362,777.33	362,777.33	54878.39
2222 32	4	31111-2010	2.1.1.1.1	1545	Primas de seguros	1,365,896.21	-154,820.52	1,211,075.69	831,035.22	831,035.22	831,035.22	831,035.22	373361.47
2222 32	4	31111-2010	2.1.1.1.1	1547	Ayuda para día de Reyes	143,950.51	-96,270.21	134,320.30	119,523.97	119,523.97	119,523.97	119,523.97	14796.33
2222 32	4	31111-2010	2.1.1.1.1	1548	Ayuda para 10 de mayo	191,987.34	-121,615.83	313,603.17	154,122.11	154,122.11	154,122.11	154,122.11	159481.06
2222 32	4	31111-2010	2.1.1.1.1	1592	Premio por puntualidad	1,458,834.12	827053.78	2,285,887.90	960,042.98	960,042.98	960,042.98	960,042.98	1325844.92
2222 32	4	31111-2010	2.1.1.1.1	1593	Premio por asistencia	1,458,834.12	827053.78	2,285,887.90	960,042.98	960,042.98	960,042.98	960,042.98	1325844.92
2222 32	4	31111-2010	2.1.1.1.1	1594	Subsidio por alimentación	50,000.00	0.00	50,000.00	572,855.45	572,855.45	572,855.45	572,855.45	5475.00
2222 32	4	31111-2010	2.1.1.1.1	1595	Subsidio por incapacidad	50,000.00	0.00	50,000.00	31,666.28	31,666.28	31,666.28	31,666.28	18333.72
2222 32	4	31111-2010	2.1.1.1.1	1597	Subsidio para cuotas a cargo del patron	416,765.82	-427505.21	842,471.03	252,499.72	252,499.72	252,499.72	252,499.72	589971.31
2222 32	4	31111-2010	2.1.1.1.2	2111	Materiales y útiles de oficina	117,008.32	328630.00	445,638.32	-98,437.25	51,909.11	51,909.11	51,909.11	544075.57
2222 32	4	31111-2010	2.1.1.2	2141	Mat útiles de tecno de la info y comunic	260,000.00	45375.00	305,375.00	410,360.60	117,054.44	117,054.44	117,054.44	-104984.00
2222 32	4	31111-2010	2.1.1.2	2161	Materiales de impresión e informatica	1,254.24	200.00	1,054.24	0.00	0.00	0.00	0.00	1054.24
2222 32	4	31111-2010	2.1.1.2	2161	Materiales y útiles de enseñanza	557.44	0.00	557.44	0.00	0.00	0.00	0.00	557.44
2222 32	4	31111-2010	2.1.1.2	2211	Productos alimenticios para personas	0.00	10000.00	10,000.00	8,770.06	8,770.06	8,770.06	8,770.06	1229.94
2222 32	4	31111-2010	2.1.1.2	2231	Beneficios para el ser de alimentaci	0.00	623.40	623.40	623.40	623.40	623.40	623.40	0.10
2222 32	4	31111-2010	2.1.1.2	2421	Cemento y productos de concreto	0.00	0.00	0.00	0.00	0.00	0.00	0.00	0.00
2222 32	4	31111-2010	2.1.1.2	2461	Materiales electricos y electronicos	1,114.88	600.00	1,714.88	896.50	896.50	896.50	896.50	818.38
2222 32	4	31111-2010	2.1.1.2	2471	Artículos metálicos para la construcción	0.00	9504.80	9,504.80	948.30	948.30	948.30	948.30	8566.50
2222 32	4	31111-2010	2.1.1.2	2481	Materiales complementarios	0.00	8800.00	8,800.00	4,298.25	4,298.25	4,298.25	4,298.25	4567.75
2222 32	4	31111-2010	2.1.1.2	2491	Otros materiales y artículos de const.	1,081.60	1500.00	2,581.60	917.58	917.58	917.58	917.58	1664.02
2222 32	4	31111-2010	2.1.1.2	2521	Fertilizantes pesticidas agriquímicos	520.00	0.00	520.00	0.00	0.00	0.00	0.00	520.00
2222 32	4	31111-2010	2.1.1.2	2531	Medicinas y productos farmacéuticos	1,158.56	0.00	1,158.56	0.00	0.00	0.00	0.00	1,158.56
2222 32	4	31111-2010	2.1.1.2	2541	Materiales acc								

1111 52	4	31111-2010	2.1.1.2	3361	Impresiones oficiales	0.00	23942.40	23,942.40	23,942.40	23,942.40	23,942.40	23,942.40	0.00
1111 52	4	31111-2010	2.1.1.2	3831	Congresos convenciones y eventos especial	0.00	0.00	0.00	0.00	0.00	0.00	0.00	0.00
1111 52	4	31111-2010	2.1.1.2	5191	Equipo de computo tecnologas de la info	0.00	17,790.00	17,790.00	17,790.00	17,790.00	17,790.00	17,790.00	0.00
1111 52	4	31111-2010	2.2.2.3	5191	Otros mobiliarios equipos de admn	0.00	34,800.00	34,800.00	34,800.00	34,800.00	34,800.00	34,800.00	0.00
1111 52	4	31111-2010	2.2.2.3	5651	Equipo de comunicacion y telecomunicacio	0.00	7,891.00	7,891.00	7,891.00	7,891.00	7,891.00	7,891.00	0.00
1111 52	5	31111-2010	2.2.1	6121	Edificacion no habitacional	0.00	19,000.00	19,000.00	19,000.00	19,000.00	19,000.00	19,000.00	0.00
3311 11	4	31111-2010	2.1.1.1.1	1131	Sueldos base al personal permanente	5,302,644.34	961,280.51	6,263,924.85	315,732.56	3,339,355.34	170,423.56	3,339,355.34	29,240.94
3311 11	4	31111-2010	2.1.1.1.1	1221	Sueldos base al personal eventual	4,366,982.16	-362,989.91	842,992.25	842,992.25	842,992.25	842,992.25	842,992.25	0.00
3311 11	4	31111-2010	2.1.1.1.1	1311	Primas por años ser efectivos prestados	1,646,546.56	-1,109,072.00	5,548.54	5,548.54	3,539.72	3,539.72	3,539.72	2,008.82
3311 11	4	31111-2010	2.1.1.1.1	1321	Primas de vacaciones	172,469.28	365,931.90	209,095.10	112,424.60	112,424.60	112,424.60	112,424.60	96,580.59
3311 11	4	31111-2010	2.1.1.1.1	1323	Gratificacion fin de año	736,587.29	1,325,613.63	868,838.99	154,152.84	154,152.84	154,152.84	154,152.84	174,686.15
3311 11	4	31111-2010	2.1.1.1.1	1331	Remuneraciones honor est personal admn	0.00	10,020.00	10,020.00	10,020.00	10,020.00	10,020.00	10,020.00	0.00
3311 11	4	31111-2010	2.1.1.1.1	1342	Retribuciones por actividades especiales	50,000.04	-10,000.00	40,000.04	5,380.11	5,380.11	5,380.11	5,380.11	3,461.93
3311 11	4	31111-2010	2.1.1.1.2	1411	Aportaciones de seguridad social	1,518,609.76	30,635.58	1,824,924.34	731,890.59	731,890.59	731,890.59	731,890.59	10,930.37
3311 11	4	31111-2010	2.1.1.1.2	1421	Aportaciones a fondos de vivienda	382,895.52	91,181.76	474,077.28	214,074.88	214,074.88	214,074.88	214,074.88	26,000.40
3311 11	4	31111-2010	2.1.1.1.2	1511	Sueldos para el fondo de ahorro	306,290.72	7442.14	313,732.86	170,554.99	170,554.99	170,554.99	170,554.99	14,517.87
3311 11	4	31111-2010	2.1.1.1.1	1545	Ayuda para despensa	194,765.52	96329.44	291,094.96	130,084.86	130,084.86	130,084.86	130,084.86	16,101.10
3311 11	4	31111-2010	2.1.1.1.1	1547	Ayuda para día de reyes	53,896.64	-1928.82	51,967.82	38,723.11	38,723.11	38,723.11	38,723.11	13,244.71
3311 11	4	31111-2010	2.1.1.1.1	1548	Ayuda para 10 de mayo	17,862.18	15,653.19	33,515.37	17,406.45	15,630.85	15,630.85	15,630.85	-869.01
3311 11	4	31111-2010	2.1.1.1.1	1592	Premio por puntualidad	521,820.92	-70,652.28	592,473.20	305,025.66	305,025.66	305,025.66	305,025.66	28,747.44
3311 11	4	31111-2010	2.1.1.1.1	1593	Premio por asistencia	821,920.92	-70,652.28	992,573.20	305,025.66	305,025.66	305,025.66	305,025.66	28,747.44
3311 11	4	31111-2010	2.1.1.1.1	1594	Ayuda para alimentacion	361,335.66	-24954.96	336,380.70	203,174.21	203,174.21	203,174.21	203,174.21	13,309.34
3311 11	4	31111-2010	2.1.1.1.1	1595	Subsidio por incapacidad	50,000.00	0.00	50,000.00	29,921.80	29,921.80	29,921.80	29,921.80	20,078.20
3311 11	4	31111-2010	2.1.1.1.1	1597	Subsidio para cuotas a cargo del patron	202,463.70	381,714.51	204,638.21	101,457.42	101,457.42	101,457.42	101,457.42	13,819.79
3311 11	4	31111-2010	2.1.1.2	2111	Materiales y utiles de oficina	31,200.00	-15,000.00	16,200.00	5,227.14	4,981.25	4,981.25	4,981.25	19,727.14
3311 11	4	31111-2010	2.1.1.2	2121	Mat y utiles de impresion y reproduccion	5,408.00	0.00	5,408.00	0.00	0.00	0.00	0.00	5,408.00
3311 11	4	31111-2010	2.1.1.2	2141	Mat utiles de tecno de la info y comunic	36,233.60	0.00	36,233.60	13,399.95	12,915.99	12,915.99	12,915.99	483.65
3311 11	4	31111-2010	2.1.1.2	2151	Material impreso e informacion digital	1,838.72	0.00	1,838.72	0.00	0.00	0.00	0.00	1,838.72
3311 11	4	31111-2010	2.1.1.2	2161	Material de limpieza	12,056.76	-2,500.00	9,556.76	170.00	170.00	170.00	170.00	9,386.76
3311 11	4	31111-2010	2.1.1.2	2211	Productos alimenticios para personas	13,104.00	0.00	13,104.00	0.00	0.00	0.00	0.00	13,104.00
3311 11	4	31111-2010	2.1.1.2	2231	Utensilios para el serv de la alimentaci	1,081.60	0.00	1,081.60	0.00	0.00	0.00	0.00	1,081.60
3311 11	4	31111-2010	2.1.1.2	2461	Material electrico y electronico	3,848.00	0.00	3,848.00	275.82	275.82	275.82	275.82	3,572.18
3311 11	4	31111-2010	2.1.1.2	2481	Materiales complementarios	6,381.44	38,700.00	45,081.44	1,065.35	30,263.81	30,263.81	30,263.81	4,396.09
3311 11	4	31111-2010	2.1.1.2	2531	Materiales y productos farmaceuticos	2,288.00	2,500.00	4,788.00	563.50	506.00	506.00	506.00	4,224.50
3311 11	4	31111-2010	2.1.1.2	2612	Combustibles lubricantes y aditivos	62,400.00	0.00	62,400.00	0.00	0.00	0.00	0.00	62,400.00
3311 11	4	31111-2010	2.1.1.2	2613	Combustibles lubricantes y aditivos	106,880.75	0.00	106,880.75	90,885.55	90,885.55	90,885.55	90,885.55	15,995.20
3311 11	4	31111-2010	2.1.1.2	2711	Vestuario y uniformes dest. act admnivas	23,712.00	-23,700.00	12.00	0.00	0.00	0.00	0.00	12.00
3311 11	4	31111-2010	2.1.1.2	2911	Herramientas menores	1,040.00	0.00	1,040.00	0.00	0.00	0.00	0.00	1,040.00
3311 11	4	31111-2010	2.1.1.2	2921	Refac y accesorios menores de edificios	6,381.44	0.00	6,381.44	0.00	0.00	0.00	0.00	6,381.44
3311 11	4	31111-2010	2.1.1.2	2931	Refac y acc menores de mobiliario	6,056.96	0.00	6,056.96	0.00	0.00	0.00	0.00	6,056.96
3311 11	4	31111-2010	2.1.1.2	2941	Refac y acc menores de equipo de computo	5,200.00	0.00	5,200.00	593.00	323.00	323.00	323.00	4,607.00
3311 11	4	31111-2010	2.1.1.2	2961	Refac y acc menores de transporte	12,480.00	89,902.00	101,782.00	12,309.69	11,722.75	11,722.75	11,722.75	89,472.31
3311 11	4	31111-2010	2.1.1.2	3111	Servicio de energia telefonica	149,760.00	0.00	149,760.00	83,452.18	83,452.18	83,452.18	83,452.18	66,307.82
3311 11	4	31111-2010	2.1.1.2	3141	Servicio telefonico tradicional	137,280.00	0.00	137,280.00	76,619.60	76,619.60	76,619.60	76,619.60	60,660.40
3311 11	4	31111-2010	2.1.1.2	3151	Servicio telefonico celular	48,762.00	0.00	48,762.00	28,392.00	28,392.00	28,392.00	28,392.00	20,370.00
3311 11	4	31111-2010	2.1.1.2	3171	Serv acceso internet redes procesa info	0.00	0.00	0.00	0.00	0.00	0.00	0.00	0.00
3311 11	4	31111-2010	2.1.1.2	3181	Servicios postales y de mensajeria	10,275.20	70,000.00	80,275.20	46,845.77	46,845.77	46,845.77	46,845.77	33,429.43
3311 11	4	31111-2010	2.1.1.2	3221	Arrendamiento de servicios de locales	631,063.60	0.00	631,063.60	516,695.72	516,695.72	516,695.72	516,695.72	36,367.88
3311 11	4	31111-2010	2.1.1.2	3233	Arrendamiento de bienes y eq informatico	0.00	10,000.00	10,000.00	0.00	0.00	0.00	0.00	10,000.00
3311 11	4	31111-2010	2.1.1.2	3251	Arrendamiento de equipo de transporte	126,006.40	-12,000.00	6,006.40	0.00	0.00	0.00	0.00	6,006.40
3311 11	4	31111-2010	2.1.1.2	3291	Otros arrendamientos	0.00	0.00	0.00	0.00	0.00	0.00	0.00	0.00
3311 11	4	31111-2010	2.1.1.2	3314	Arrendamiento de bienes y eq informatico	776,466.84	0.00	684,584.34	334,048.34	304,850.34	304,850.34	304,850.34	35,056.00
3311 11	4	31111-2010	2.1.1.2	3341	Servicios de capacitacion	0.00	1624.00	1,624.00	0.00	0.00	0.00	0.00	1,624.00
3311 11	4	31111-2010	2.1.1.2	3361	Impresiones oficiales	74,360.00	-100.00	74,260.00	4,950.88	4,950.88	4,950.88	4,950.88	69,309.12
3311 11	4	31111-2010	2.1.1.2	3362	Servicio de apoyo administrativo	78,000.00	-30,000.00	47,800.00	26,308.50	21,748.36	21,748.36	21,748.36	21,941.50
3311 11	4	31111-2010	2.1.1.2	3363	Servicio de fotocopiado e impresion	35,533.76	12,600.00	48,133.76	34,377.02	24,951.54	24,951.54	24,951.54	13,756.74
3311 11	4	31111-2010	2.1.1.2	3391	Serv profesionales cientificos y tec int	0.00	0.00	0.00	3,480.00	3,480.00	3,480.00	3,480.00	0.00
3311 11	4	31111-2010	2.1.1.2	3411	Servicios financieros y bancarios	540.80	0.00	540.80	0.00	0.00	0.00	0.00	540.80
3311 11	4	31111-2010	2.1.1.2	3412	Diferencias en cambios	0.00	1,700.00	1,700.00	1,696.00	1,696.00	1,696.00	1,696.00	4.00
3311 11	4	31111-2010	2.1.1.2	3451	Seguro de bienes patrimoniales	120,761.26	0.00	120,761.26	37,856.53	37,856.53	37,856.53	37,856.53	82,904.73
3311 11	4	31111-2010	2.1.1.2	3461	Almacenaje envase y embalaje	250.00	0.00	250.00	224.00	224.00	224.00	224.00	26.00
3311 11	4	31111-2010	2.1.1.2	3471	Fletes y manobras	700.00	0.00	700.00	700.00	700.00	700.00	700.00	0.00
3311 11	4	31111-2010	2.1.1.2	3511	Conservacion y mantenimiento de inmueble	43,680.00	-4,000.00	39,680.00	0.00	0.00	0.00	0.00	39,680.00
3311 11	4	31111-2010	2.1.1.2	3512	Instalaciones	0.00	0.00	0.00	0.00	0.00	0.00	0.00	0.00
3311 11	4	31111-2010	2.1.1.2	3521	Instalacion repa y mantenimiento de mob	7,280.00	0.00	7,280.00	696.00	696.00	696.00	696.00	6,584.00
3311 11	4	31111-2010	2.1.1.2	3531	Instalacion reparacion y mantenimiento d	13,104.00	0.00	13,104.00	6,550.00	6,550.00	6,550.00	6,550.00	6,554.00
3311 11	4	31111-2010	2.1.1.2	3551	Rep y mantenimiento equipo de transporte	173,055.96	-89,902.00	83,153.96	24,304.99	24,304.99	24,304.99	24,304.99	59,448.97
3311 11	4	31111-2010	2.1.1.2	3571	Instalacion reparacion y mantenimiento d	289,952.00	-2,500.00	287,452.00	12,545.40	12,545.40	12,545.40	12,545.40	274,906.60
3311 11	4	31111-2010	2.1.1.2	3581	Servicios de limpieza y manejo de desech	74,862.42	-7,000.00	4,862.42	0.00	0.00	0.00	0.00	4,862.42
3311 11	4	31111-2010	2.1.1.2	3591	Servicios de jardineria y fumigacion	2,206.44	0.00	2,206.44	1,208.67	1,208.67	1,208.67	1,208.67	1,000.00
3311 11	4	31111-2010	2.1.1.2	3612	Impresion y elaboracion de publicaciones	13,628.16	-700.00	12,928.16	11,766.84	9,934.04	9,934.04	9,934.04	11,167.37
3311 11	4	31111-2010	2.1.1.2	3631	Serv creati preprod y prod excepto intern	156,000.00	-45,000.00	111,000.00	0.00	0.00			

3393	31	4	31111-2111	2.1.1.2	2461	Material electrico y electronico	15,600.00	0.00	15,600.00	860.50	720.50	720.50	720.50	14739.50
3393	31	4	31111-2111	2.1.1.2	2471	Articulos metalicos para la construccion	5,200.00	0.00	5,200.00	0.00	0.00	0.00	0.00	5200.00
3393	31	4	31111-2111	2.1.1.2	2481	Materiales complementarios	31,200.00	0.00	31,200.00	22.00	22.00	22.00	22.00	3098.00
3393	31	4	31111-2111	2.1.1.2	2491	Otros materiales y articulos de const.	0.00	0.00	0.00	0.00	0.00	0.00	0.00	0.00
3393	31	4	31111-2111	2.1.1.2	2531	Medicinas y productos farmaceuticos	5,200.00	0.00	5,200.00	0.00	0.00	0.00	0.00	5200.00
3393	31	4	31111-2111	2.1.1.2	2611	Combustibles lubricantes y aditivos	0.00	0.00	0.00	0.00	0.00	0.00	0.00	0.00
3393	31	4	31111-2111	2.1.1.2	2612	Combustibles lubricantes y aditivos	879,081.12	-77108.44	801,972.68	438,190.90	435,338.87	435,338.87	435,338.87	3638.78
3393	31	4	31111-2111	2.1.1.2	2613	Combustibles lubricantes y aditivos	0.00	0.00	0.00	0.00	0.00	0.00	0.00	0.00
3393	31	4	31111-2111	2.1.1.2	2712	Vestuario y uniformes dest. act operativ	364,000.00	0.00	749,300.00	438,936.00	578,590.60	0.00	0.00	-139654.60
3393	31	4	31111-2111	2.1.1.2	2721	Prendas de seguridad y proteccion person	20,800.00	0.00	20,800.00	0.00	0.00	0.00	0.00	20800.00
3393	31	4	31111-2111	2.1.1.2	2911	Herramientas menores	10,400.00	0.00	10,400.00	215.90	215.90	215.90	215.90	10184.10
3393	31	4	31111-2111	2.1.1.2	2921	Refac y acc menores de edificios	0.00	2,800.00	2,800.00	383.61	383.61	383.61	383.61	163.99
3393	31	4	31111-2111	2.1.1.2	2931	Refac y acc menores de mobiliario	0.00	1194.80	1,194.80	1,194.80	1,194.80	1,194.80	1,194.80	0.00
3393	31	4	31111-2111	2.1.1.2	2941	Refac y acc menores de equipo de computo	5,200.00	0.00	5,200.00	0.00	0.00	0.00	0.00	5200.00
3393	31	4	31111-2111	2.1.1.2	2961	Refac y acc menores de transporte	0.00	34931.00	34,931.00	140,539.79	86,049.12	85,855.09	85,855.09	203373.21
3393	31	4	31111-2111	2.1.1.2	2981	Refac y acc menores de maquinaria y otr	10,400.00	-1194.44	9,205.56	9,205.56	0.00	0.00	0.00	9205.56
3393	31	4	31111-2111	2.1.1.2	3111	Servicio de energia electrica	14,800.00	0.00	124,800.00	57,849.55	57,849.55	57,849.55	57,849.55	66950.45
3393	31	4	31111-2111	2.1.1.2	3141	Servicio telefonía tradicional	114,816.00	0.00	114,816.00	56,689.35	56,689.35	56,689.35	56,689.35	58126.65
3393	31	4	31111-2111	2.1.1.2	3151	Servicio telefonía celular	24,960.00	0.00	24,960.00	14,560.00	14,560.00	14,560.00	14,560.00	10400.00
3393	31	4	31111-2111	2.1.1.2	3181	Servicios postales y de mensajería	26,000.00	0.00	26,000.00	0.00	0.00	0.00	0.00	26000.00
3393	31	4	31111-2111	2.1.1.2	3281	Impresiones oficiales	10,400.00	0.00	169,800.00	16,000.00	0.00	4,919.50	4,919.50	78921.46
3393	31	4	31111-2111	2.1.1.2	3362	Servicio de apoyo administrativo	104,000.00	-104,000.00	0.00	0.00	0.00	0.00	0.00	0.00
3393	31	4	31111-2111	2.1.1.2	3363	Servicio de fotocopiado e impresion	3,228.11	0.00	3,228.11	1,322.06	0.00	0.00	0.00	1896.05
3393	31	4	31111-2111	2.1.1.2	3451	Seguro de bienes patrimoniales	341,900.86	0.00	341,900.86	225,652.98	225,652.98	225,652.98	225,652.98	116247.88
3393	31	4	31111-2111	2.1.1.2	3511	Conservación y mantenimiento de inmueble	10,400.00	0.00	5,000.00	5,000.00	2,458.61	2,458.61	2,458.61	2541.39
3393	31	4	31111-2111	2.1.1.2	3513	Adaptación de inmueble	0.00	0.00	0.00	0.00	0.00	0.00	0.00	0.00
3393	31	4	31111-2111	2.1.1.2	3521	Instalación repa y mantenimiento de mob	9,360.00	0.00	9,360.00	4,292.00	4,292.00	4,292.00	4,292.00	5590.00
3393	31	4	31111-2111	2.1.1.2	3531	Instalación reparación y mantenimiento	7,862.40	0.00	7,862.40	3,931.20	3,931.20	3,931.20	3,931.20	655.20
3393	31	4	31111-2111	2.1.1.2	3551	Rep y mantenimiento equipo de transporte	627,327.99	-24319.50	383,414.99	10,391.66	94,846.86	94,846.86	94,846.86	283023.33
3393	31	4	31111-2111	2.1.1.2	3571	Instalación reparación y mantenimiento d	7,488.00	0.00	11,488.00	7,488.00	440.87	440.87	440.87	7821.46
3393	31	4	31111-2111	2.1.1.2	3591	Servicios de jardinería y fumigación	4,518.00	0.00	4,518.00	4,140.40	2,634.80	2,258.40	2,258.40	376.40
3393	31	4	31111-2111	2.1.1.2	3721	Pasajes terrestres	26,000.00	20,000.00	46,000.00	13,350.00	10,350.00	10,350.00	10,350.00	32850.00
3393	31	4	31111-2111	2.1.1.2	3851	Gastos de representación	10,400.00	10,000.00	21,400.00	3,135.00	3,097.00	3,097.00	3,097.00	18265.00
3393	31	4	31111-2111	2.1.1.2	3852	Gastos de oficina y organización	12,480.00	0.00	12,480.00	1,654.60	1,566.99	1,566.99	1,566.99	20825.40
3393	31	4	31111-2111	2.1.1.2	3821	Otros impuestos y derechos	0.00	12,547.88	12,547.88	0.00	0.00	0.00	0.00	12547.88
3393	31	4	31111-2111	2.1.1.1.3	3981	Impuesto sobre nominas	306,038.06	0.00	306,038.06	118,069.73	118,069.73	118,069.73	118,069.73	187968.33
3393	31	4	31111-2111	2.1.5.2.1.2	4251	Transf a fideicomisos de ent fed muni	0.00	0.00	0.00	0.00	0.00	0.00	0.00	0.00
3393	31	4	31111-2111	2.2.2.2.3	5111	Muebles de oficina y estantería	104,000.00	30,000.00	134,000.00	101,036.00	0.00	0.00	0.00	32964.00
3393	31	4	31111-2111	2.2.2.2.3	5151	Equipo de computo tecnologías de la info	104,000.00	14,291.00	246,911.00	120,564.00	60,282.32	60,282.32	60,282.32	126386.68
3393	31	4	31111-2111	2.2.2.2.3	5191	Otros mobiliarios equipos de admón	20,800.00	564,268.00	77,228.60	82,025.20	59,368.20	59,368.20	59,368.20	-4796.54
3393	31	4	31111-2111	2.2.2.2.3	5211	Equipos y aparatos audiovisuales	0.00	0.00	0.00	0.00	0.00	0.00	0.00	0.00
3393	31	4	31111-2111	2.2.2.2.3	5231	Camaras fotograficas y de video	0.00	0.00	0.00	0.00	0.00	0.00	0.00	0.00
3393	31	4	31111-2111	2.2.2.2.1	5411	Vehiculos y equipo terrestre	0.00	0.00	0.00	0.00	0.00	0.00	0.00	0.00
3393	31	4	31111-2111	2.2.2.2.1	5491	Otro equipo de transport	0.00	0.00	0.00	0.00	0.00	0.00	0.00	0.00
3393	31	4	31111-2111	2.2.2.2.3	5621	Maquinaria y equipo industrial	104,000.00	-70,000.00	34,000.00	0.00	0.00	0.00	0.00	34000.00
3393	31	4	31111-2111	2.2.2.2.3	5641	Sistemas de aire acondicionado y calefacci	0.00	27,956.49	27,956.49	0.00	0.00	0.00	0.00	27956.49
3393	31	4	31111-2111	2.2.2.2.3	5651	Equipo de comunicación y telecomunicac	62,400.00	28,000.00	90,400.00	35,785.04	23,593.90	23,593.90	23,593.90	54614.96
1111	1	4	31111-2111	2.1.1.2	6121	Edificios no habitacionales	200,000.00	-200,000.00	0.00	0.00	0.00	0.00	0.00	0.00
1111	52	4	31111-2111	2.1.5.2.1.2	4251	Transf a fideicomisos de ent fed muni	0.00	6504368.32	6,504,368.32	6,504,368.32	0.00	0.00	0.00	0.00
1111	52	4	31111-2111	2.2.1	6121	Edificación no habitacional	0.00	4093147.49	4,093,147.49	3,196,301.27	597,515.81	597,515.81	597,515.81	898646.22
1111	1	4	31111-2111	2.1.1.2	3511	Conservación y mantenimiento de inmueble	1,050,000.00	180,000.00	1,230,000.00	642,313.70	7,397.90	7,397.90	7,397.90	584786.30
1111	1	4	31111-2111	2.1.1.2	3512	Impresión y elaboración de publicaciones	200,000.00	224,000.00	424,000.00	417,939.56	416,839.56	416,839.56	416,839.56	6008.44
1111	1	4	31111-2111	2.1.1.2	3831	Congresos convenciones y eventos especia	0.00	6,000.00	6,000.00	5,916.00	5,916.00	5,916.00	5,916.00	0.00
1111	1	4	31111-2111	2.1.5.2.1.2	4251	Transf a fideicomisos de ent fed muni	0.00	80,000.00	80,000.00	80,000.00	0.00	0.00	0.00	0.00
1111	1	4	31111-2111	2.1.5.1.5	4482	Otras ayudas	0.00	40,000.00	40,000.00	40,000.00	40,000.00	40,000.00	40,000.00	0.00
1111	52	4	31111-2111	2.1.1.2	3612	Impresión y elaboración de publicaciones	0.00	95,400.00	95,400.00	862,859.04	686,771.04	686,771.04	686,771.04	91140.00
1111	52	4	31111-2111	2.1.1.2	3631	Congresos convenciones y eventos especia	0.00	46,000.00	46,000.00	0.00	0.00	0.00	0.00	46000.00
1111	52	4	31111-2111	2.2.1	6121	Edificación no habitacional	0.00	0.00	0.00	0.00	0.00	0.00	0.00	0.00
2256	31	4	31111-2210	2.1.1.1.1	1131	Sueldos base al personal permanente	9,232,561.12	407,238.54	9,639,799.66	4,768,699.54	5,039,865.18	5,037,413.47	5,037,413.47	487110.12
2256	31	4	31111-2210	2.1.1.1.1	1221	Sueldos base al personal eventual	396,396.12	-72,292.61	24,097.51	0.00	0.00	0.00	0.00	24097.51
2256	31	4	31111-2210	2.1.1.1.1	1311	Costos de repa por artos ser electivos prestados	190,598.48	-127,006.34	63,592.14	48,172.48	48,172.48	48,172.48	48,172.48	15330.66
2256	31	4	31111-2210	2.1.1.1.1	1331	Primas de vacaciones	321,286.66	0.00	317,505.44	163,115.61	168,931.75	168,133.94	168,133.94	3891.81
2256	31	4	31111-2210	2.1.1.1.1	1332	Gratificación fin de año	1,372,161.36	347,172.00	1,406,874.06	613,965.32	627,366.76	617,462.62	617,462.62	1343678.76
2256	31	4	31111-2210	2.1.1.1.1	1333	Remuneraciones horas ext personal admón	50,000.04	-12,500.00	37,500.04	3,083.38	3,083.38	3,083.38	3,083.38	3416.66
2256	31	4	31111-2210	2.1.1.1.1	1342	Retribuciones por actividades especiales	10,000.02	17,500.00	27,500.02	20,500.00	20,500.00	20,500.00	20,500.00	7000.02
2256	31	4	31111-2210	2.1.1.1.2	1411	Equipo								

2256 31	4	31111-2210	2.2.2.2.3	5291	Otro mobili y eq educacional y recreativ	46,800.00	0.00	46,800.00	0.00	0.00	0.00	0.00	46,800.00
2256 31	4	31111-2210	2.2.2.2.1	5411	Vehiculos y equipo terrestre	0.00	0.00	0.00	0.00	0.00	0.00	0.00	0.00
2256 31	4	31111-2210	2.2.2.2.3	5641	Equipo y equipo industrial	0.00	0.00	0.00	0.00	0.00	0.00	0.00	0.00
2256 31	4	31111-2210	2.2.2.2.3	5641	Sistemas de aire acondicionado calefacci	10,400.00	0.00	10,400.00	0.00	0.00	0.00	0.00	10,400.00
2256 31	4	31111-2210	2.2.2.2.3	5651	Equipo de comunicacion y telecomunicac	832.00	0.00	832.00	0.00	0.00	0.00	0.00	832.00
2256 31	4	31111-2210	2.2.2.2.3	5661	Equipos de generacion electrica aparatos	7,800.00	0.00	7,800.00	0.00	0.00	0.00	0.00	7,800.00
2256 31	4	31111-2210	2.2.2.2.3	5671	Herramientas y maquinas -herramienta	0.00	0.00	0.00	0.00	0.00	0.00	0.00	0.00
1111 1	4	31111-2210	2.2.1	1121	Edificacion no habitacional	10,000,000.00	0.00	10,000,000.00	9,277,322.52	0.00	0.00	0.00	72,677.48
2221 13	4	31111-2210	2.2.1	6141	Division de terrenos y construccion de o	0.00	0.00	0.00	0.00	0.00	0.00	0.00	0.00
1111 1	4	31111-2210	2.2.1	6121	Edificacion no habitacional	0.00	0.00	0.00	0.00	0.00	0.00	0.00	0.00
1111 1	4	31111-2210	2.2.1	6141	Division de terrenos y construccion de o	0.00	0.00	0.00	0.00	0.00	0.00	0.00	0.00
1111 1	4	31111-2210	2.2.1	6141	Division de terrenos y construccion de o	0.00	0.00	0.00	0.00	0.00	0.00	0.00	0.00
1111 1	4	31111-2210	2.2.1	6141	Division de terrenos y construccion de o	0.00	0.00	0.00	0.00	0.00	0.00	0.00	0.00
1111 1	4	31111-2210	2.2.1	6121	Edificacion no habitacional	0.00	0.00	0.00	0.00	0.00	0.00	0.00	0.00
1111 52	4	31111-2210	2.2.1	6121	Edificacion no habitacional	0.00	4286919.27	4,286,919.27	3,586,019.27	2,990,902.47	2,990,902.47	2,990,902.47	70,000.00
1111 52	4	31111-2210	2.1.1.2	6221	Impresion y maquinas audiovisuales	0.00	15,000.00	15,000.00	1,600,134.92	1,600,134.92	456,816.39	15,000.00	
1111 52	4	31111-2210	2.2.1	6121	Edificacion no habitacional	0.00	200,000.00	200,000.00	0.00	0.00	0.00	0.00	200,000.00
1111 1	4	31111-2210	2.1.1.2	2141	Mat utiles de tecno de la info y comunic	2,000.00	0.00	2,000.00	0.00	0.00	0.00	0.00	2,000.00
1111 1	4	31111-2210	2.1.1.2	2151	Material impreso e informacion digital	20,000.00	0.00	20,000.00	0.00	0.00	0.00	0.00	20,000.00
1111 1	4	31111-2210	2.1.1.2	2211	Productos alimenticios para personas	0.00	10,000.00	10,000.00	0.00	0.00	0.00	0.00	10,000.00
1111 1	4	31111-2210	2.1.1.2	2481	Materiales complementarios	2,000.00	0.00	2,000.00	0.00	0.00	0.00	0.00	2,000.00
1111 1	4	31111-2210	2.1.1.2	2712	Vestuario y uniformes dest. act operativ	2,000.00	0.00	2,000.00	0.00	0.00	0.00	0.00	2,000.00
1111 1	4	31111-2210	2.1.1.2	3251	Arrendamiento de equipo de transporte	156,000.00	30,000.00	456,000.00	267,600.00	280,000.00	279,000.00	279,000.00	18,000.00
1111 1	4	31111-2210	2.1.1.2	3314	Otros servicios	1,550,000.00	-105,000.00	500,000.00	464,779.00	163,779.00	163,779.00	163,779.00	36,221.00
1111 1	4	31111-2210	2.1.1.2	3361	Impresiones oficiales	0.00	0.00	0.00	0.00	0.00	0.00	0.00	0.00
1111 1	4	31111-2210	2.1.1.2	3612	Impresion y elaboracion de publicaciones	0.00	35,000.00	35,000.00	0.00	0.00	0.00	0.00	35,000.00
1111 1	4	31111-2210	2.1.1.2	3831	Congresos convenciones y eventos especia	0.00	11,114,316.00	1,114,316.00	1,114,315.66	1,114,315.66	1,114,315.66	1,114,315.66	0.34
1111 1	4	31111-2210	2.1.1.1	4411	Ayudas sociales a personas	0.00	15,000.00	15,000.00	0.00	0.00	0.00	0.00	15,000.00
1111 1	4	31111-2210	2.1.5.1.3	4431	Ayudas sociales a instituciones de ense	0.00	50,000.00	50,000.00	18,531.00	18,531.00	18,531.00	18,531.00	31,469.00
1111 1	4	31111-2210	2.2.2.2.3	5211	Equipos aparatos audiovisuales	0.00	25,000.00	25,000.00	0.00	0.00	0.00	0.00	25,000.00
1111 1	4	31111-2210	2.1.1.2	2141	Materiales y utiles de oficina	1,570,000.00	-83,932.00	1,486,608.00	-80,517.55	11,041.29	11,041.29	11,041.29	15,671,255.55
1111 1	4	31111-2210	2.1.1.2	2111	Mat utiles de tecno de la info y comunic	0.00	8,000.00	8,000.00	25,691.68	25,691.68	25,691.68	25,691.68	-2,996.71
1111 1	4	31111-2210	2.1.1.2	2161	Material de limpieza	1,000.00	0.00	1,000.00	999.92	999.92	999.92	999.92	0.08
1111 1	4	31111-2210	2.1.1.2	2171	Materiales y utiles de ensenanza	6,000.00	0.00	6,000.00	392,320.90	392,320.90	392,320.90	392,320.90	20,769.10
1111 1	4	31111-2210	2.1.1.2	2481	Materiales complementarios	0.00	290.00	290.00	288.00	288.00	288.00	288.00	2.00
1111 1	4	31111-2210	2.1.1.2	2491	Otros materiales y articulos de const.	0.00	0.00	0.00	0.00	0.00	0.00	0.00	0.00
1111 1	4	31111-2210	2.1.1.2	2541	Materiales accesorios y suministros medi	2,500.00	0.00	2,500.00	0.00	0.00	0.00	0.00	2,500.00
1111 1	4	31111-2210	2.1.1.2	2721	Prandas de seguridad y proteccion person	1,500.00	2,500.00	4,000.00	3,762.84	3,762.84	3,762.84	3,762.84	237.16
1111 1	4	31111-2210	2.1.1.2	2741	Productos textiles	0.00	0.00	0.00	0.00	0.00	0.00	0.00	0.00
1111 1	4	31111-2210	2.1.1.2	2911	Herramientas menores	1,500.00	0.00	1,500.00	1,439.33	1,439.33	1,439.33	1,439.33	60.67
1111 1	4	31111-2210	2.1.1.2	2941	Refac y acc menores de equipo de computo	0.00	602.00	602.00	600.07	600.07	600.07	600.07	1.93
1111 1	4	31111-2210	2.1.1.2	3181	Servicios postales y de mensajeria	2,500.00	0.00	2,500.00	0.00	0.00	0.00	0.00	2,500.00
1111 1	4	31111-2210	2.1.1.2	3314	Otros servicios	80,000.00	0.00	80,000.00	80,000.00	80,000.00	80,000.00	80,000.00	0.00
1111 1	4	31111-2210	2.1.1.2	3361	Impresiones oficiales	10,000.00	0.00	10,000.00	2,088.00	2,088.00	2,088.00	2,088.00	7,912.00
1111 1	4	31111-2210	2.1.5.1.2	4421	Becas y otras ayudas para capacitacion	7,006,716.00	0.00	7,006,716.00	0.00	0.00	0.00	0.00	7,006,716.00
1111 1	4	31111-2210	2.2.2.2.2	5151	Equipo de computo tecnologias de la info	500,000.00	0.00	500,000.00	9,399.93	6,785.10	6,785.10	6,785.10	49,000.07
1111 52	4	31111-2210	2.1.1.2	3831	Congresos convenciones y eventos especia	0.00	0.00	0.00	0.00	0.00	0.00	0.00	0.00
1111 52	4	31111-2210	2.1.1.2	4431	Ayudas sociales a instituciones de ense	0.00	300,000.00	3,000,000.00	3,262,967.14	801,959.01	801,959.01	801,959.01	-262,990.14
1111 52	4	31111-2210	2.1.1.2	3251	Arrendamiento de equipo de transporte	0.00	40,000.00	40,000.00	0.00	0.00	0.00	0.00	40,000.00
1111 52	4	31111-2210	2.1.1.2	3612	Impresion y elaboracion de publicaciones	0.00	98,000.00	98,000.00	0.00	0.00	0.00	0.00	98,000.00
1111 52	4	31111-2210	2.1.1.2	3751	Viajicos en el pais	0.00	35,000.00	35,000.00	0.00	0.00	0.00	0.00	35,000.00
1111 52	4	31111-2210	2.1.1.2	3831	Congresos convenciones y eventos especia	0.00	40,000.00	40,000.00	0.00	0.00	0.00	0.00	40,000.00
1111 52	4	31111-2210	2.1.1.2	3981	Otros servicios generales	0.00	35,000.00	35,000.00	28,649.25	28,649.25	28,649.25	28,649.25	6,350.75
1111 52	4	31111-2210	2.1.5.1.3	4431	Ayudas sociales a instituciones de ense	0.00	200,000.00	200,000.00	0.00	0.00	0.00	0.00	200,000.00
1111 1	5	31111-2210	2.2.1	6121	Edificacion no habitacional	10,000,000.00	0.00	10,000,000.00	10,000,000.00	843,485.67	843,485.67	843,485.67	0.00
1111 1	5	31111-2210	2.2.1	6121	Edificacion no habitacional	1,000,000.00	0.00	1,000,000.00	0.00	0.00	0.00	0.00	10,000,000.00
1111 1	5	31111-2210	2.2.1	6121	Edificacion no habitacional	3,496,500.00	0.00	3,496,500.00	3,500.00	3,500.00	3,500.00	3,500.00	349,000.00
2216 41	4	31111-2310	2.1.1.1.1	1131	Sueldos base al personal permanente	14,843,666.26	23,583,534.54	17,202,198.80	8,019,319.91	7,986,869.62	7,986,869.62	7,986,869.62	91,828,789.89
2216 41	4	31111-2310	2.1.1.1.1	1221	Sueldos base al personal eventual	99,999.96	-7,411.52	28,588.44	28,588.44	28,588.44	28,588.44	28,588.44	0.00
2216 41	4	31111-2310	2.1.1.1.1	1311	Primas por años ser efectivos prestados	845,402.56	-56,535.03	281,767.53	198,394.71	198,394.71	198,394.71	198,394.71	83,372.82
2216 41	4	31111-2310	2.1.1.1.1	1341	Primas de vacaciones	518,423.68	87,280.28	605,703.96	278,107.52	277,715.07	277,715.07	277,715.07	3,275,96.16
2216 41	4	31111-2310	2.1.1.1.1	1323	Gratificac fin de año	2,214,100.08	0.00	2,214,100.08	2,516,954.52	56,191.05	56,191.05	56,191.05	24,579,63.92
2216 41	4	31111-2310	2.1.1.1.1	1332	Rem por horas ext al personal operativo	150,000.00	0.00	150,000.00	62,347.06	62,347.06	62,347.06	62,347.06	8,756.94
2216 41	4	31111-2310	2.1.1.1.1	1342	Retribuciones por actividades especiales	24,999,366.40	10,111.04	620,119.00	124,841.95	124,841.95	124,841.95	124,841.95	13,526.05
2216 41	4	31111-2310	2.1.1.1.2	1411	Aportaciones de seguridad social	5,197,361.90	83,254.66	6,209,896.06	1,905,657.36	1,905,657.36	1,905,657.36	1,905,657.36	41,242,38.70
2216 41	4	31111-2310	2.1.1.1.2	1421	Impresiones oficiales a fondos de vivienda	1,192,486.42	0.00	1,192,486.42	493,243.25	493,243.25	493,243.25	493,243.25	9,869.09
2216 41	4	31111-2310	2.1.1.1.1	1511	Cuotas para el fondo de ahorro	565,761.42	-25,538.57	821,099.99	344,352.23	341,952.24	341,952.24	341,952.24	47,747.76
2216 41	4	31111-2310	2.1.1.1.1	1545	Ayuda para despesa	2,475,388.44	-56,833.24	2,418,555.20	1,362,954.72	1,362,954.72			

2216 41 4	31111-2310 2.2.2.2.2	5151	Equipo de computo tecnologías de la info	83,200.00	393463.67	476,663.67	217,004.57	127,810.58	127,810.58	127,810.58	295659.10
2216 41 4	31111-2310 2.2.2.2.3	5191	Otros mobiliarios equipos de admón	31,200.00	23952.00	55,152.00	47,962.00	19,374.00	19,374.00	19,374.00	7190.00
2216 41 4	31111-2310 2.2.2.2.3	5211	Equipos y aparatos audiovisivos me	31,200.00	-31,200.00	0.00	0.00	0.00	0.00	0.00	2,000.00
2216 41 4	31111-2310 2.2.2.2.3	5231	Camaras fotograficas y de video	20,800.00	-16,500.00	4,300.00	0.00	0.00	0.00	0.00	4,300.00
2216 41 4	31111-2310 2.2.2.2.1	5411	Vehiculos y equipo terrestre	0.00	0.00	0.00	0.00	0.00	0.00	0.00	0.00
2216 41 4	31111-2310 2.2.2.3	5511	Equipo de defensa y de seguridad	62,400.00	-62,400.00	0.00	0.00	0.00	0.00	0.00	0.00
2216 41 4	31111-2310 2.2.2.3	5611	Máquinaria y equipo agropecuario	1,040,000.00	-1,040,000.00	0.00	0.00	0.00	0.00	0.00	0.00
2216 41 4	31111-2310 2.2.2.3	5621	Máquinaria y equipo industrial	0.00	0.00	0.00	0.00	0.00	0.00	0.00	0.00
2216 41 4	31111-2310 2.2.2.3	5641	Sistemas de aire acondicionado calefacto	0.00	117,100.00	117,100.00	14,648.48	14,648.48	14,648.48	14,648.48	102451.52
2216 41 4	31111-2310 2.2.2.3	5651	Equipos de comunicacion y telecomunicacion	83,200.00	-30,000.00	53,200.00	9,889.89	0.00	0.00	0.00	43310.11
2216 41 4	31111-2310 2.2.2.3	5661	Equipos de generacion electrica aparatos	0.00	0.00	0.00	0.00	0.00	0.00	0.00	0.00
2216 41 4	31111-2310 2.2.2.3	5671	Herramientas y maquinas-herramienta	83,200.00	-46,000.00	37,200.00	34,602.80	0.00	0.00	0.00	2597.20
2216 41 4	31111-2310 2.2.2.3	5691	Otros equipos	0.00	0.00	0.00	0.00	0.00	0.00	0.00	0.00
2216 41 4	31111-2310 2.2.2.5	5911	Software	0.00	0.00	0.00	0.00	0.00	0.00	0.00	0.00
2216 41 4	31111-2310 2.2.2.5	5971	Licencias informaticas e intelectuales	0.00	188223.03	188,223.03	176,446.06	88,223.03	88,223.03	88,223.03	11776.97
1111 1 4	31111-2310 2.1.1.2	6141	Division de terrenos y construccion de o	1,500,000.00	1590000.00	17,500,000.00	15,000,000.00	9,766,123.88	648,714.73	648,714.73	7731976.12
1111 1 4	31111-2310 2.2.1	6141	Division de terrenos y construccion de o	160,000.00	150,000.00	1,500,000.00	0.00	0.00	0.00	0.00	1500000.00
1111 52 4	31111-2310 2.1.1.2	3591	Servicios de jardineria y fumigacion	0.00	2197637.96	2,197,637.96	2,197,637.96	417,498.01	417,498.01	417,498.01	0.00
1111 52 4	31111-2310 2.2.1	6141	Division de terrenos y construccion de o	0.00	0.00	0.00	0.00	0.00	0.00	0.00	0.00
1111 1 4	31111-2310 2.1.1.2	3591	Servicios de ingenieria y construccion de o	150,000.00	1720456.48	1,720,456.48	1,720,456.48	1,004,238.87	1,004,238.87	1,004,238.87	0.00
1111 1 4	31111-2310 2.1.1.2	3321	Servicios de ingenieria y construccion de o	128,694.00	-128,694.00	0.00	0.00	0.00	0.00	0.00	43390.00
1111 1 4	31111-2310 2.2.2.3	5661	Equipos de generacion electrica aparatos	0.00	628694.00	628,694.00	0.00	0.00	0.00	0.00	628694.00
1111 1 4	31111-2310 2.1.1.2	2312	Productos de naturaleza vegetal y forest	420,000.00	-25,000.00	395,000.00	426,231.90	201,900.00	87,000.00	87,000.00	-31231.90
1111 1 4	31111-2310 2.1.1.2	2521	Fertilizantes pesticidas agronomicos	144,000.00	-125,000.00	19,000.00	25,200.00	12,800.00	12,800.00	12,800.00	-6200.00
1111 1 4	31111-2310 2.1.1.2	2712	Vestuario y uniformes dest. act operativ	0.00	20,000.00	20,000.00	0.00	0.00	0.00	0.00	20000.00
1111 1 4	31111-2310 2.1.1.2	2721	Prendas de seguridad y proteccion person	0.00	65,000.00	65,000.00	70,935.40	36,102.80	36,102.80	36,102.80	-5935.40
1111 1 4	31111-2310 2.1.1.2	2911	Herramientas menores	128,000.00	-85,000.00	43,000.00	26,276.02	13,138.00	13,138.00	13,138.00	16723.98
1111 1 4	31111-2310 2.1.1.2	3321	Servicios de ingenieria y construccion de o	80,000.00	25,000.00	105,000.00	0.00	0.00	0.00	0.00	105000.00
1111 1 4	31111-2310 2.2.2.3	5191	Otros mobiliarios equipos de admón	0.00	30,000.00	30,000.00	37,096.00	0.00	0.00	0.00	-7096.00
1111 1 4	31111-2310 2.2.2.3	5231	Camaras fotograficas y de video	30,000.00	-30,000.00	0.00	0.00	0.00	0.00	0.00	0.00
1111 1 4	31111-2310 2.2.2.3	5611	Máquinaria y equipo agropecuario	98,000.00	55,000.00	153,000.00	0.00	0.00	0.00	0.00	153000.00
1111 1 4	31111-2310 2.2.2.3	5671	Herramientas y maquinas-herramienta	0.00	70,000.00	70,000.00	59,470.00	59,470.00	59,470.00	59,470.00	10530.00
1111 1 4	31111-2310 2.1.1.2	3314	Otros servicios	0.00	485,000.00	485,000.00	476,963.96	0.00	0.00	0.00	800.00
1111 1 4	31111-2310 2.1.1.2	3321	Servicios de ingenieria y construccion de o	450,000.00	-45,000.00	405,000.00	0.00	0.00	0.00	0.00	0.00
1111 1 4	31111-2310 2.1.1.2	3612	Impresion y elaboracion de publicaciones	50,000.00	-50,000.00	0.00	0.00	0.00	0.00	0.00	0.00
1111 1 4	31111-2310 2.2.2.5	5971	Licencias informaticas e intelectuales	0.00	15,000.00	15,000.00	25,132.28	12,566.14	12,566.14	12,566.14	-10132.28
1111 1 4	31111-2310 2.1.1.2	3611	Difusion por radio television y otros me	70,000.00	-27376.00	42,624.00	33,838.13	21,297.60	21,297.60	21,297.60	8785.87
1111 1 4	31111-2310 2.1.1.2	3612	Impresion y elaboracion de publicaciones	30,000.00	0.00	30,000.00	0.00	0.00	0.00	0.00	30000.00
1111 1 4	31111-2310 2.1.1.2	3631	Serv creati preprod y prod exopto inter	0.00	4,176.00	4,176.00	0.00	0.00	0.00	0.00	4176.00
1111 1 4	31111-2310 2.1.1.2	3661	Serv creacion dif contenido exclu intern	0.00	23,200.00	23,200.00	0.00	0.00	0.00	0.00	23200.00
1111 1 4	31111-2310 2.2.2.3	5191	Otros mobiliarios equipos de admón	6,100.00	0.00	6,100.00	0.00	2,913.00	2,913.00	2,913.00	6100.00
1111 1 4	31111-2310 2.2.2.3	5411	Vehiculos y equipo terrestre	193,900.00	0.00	193,900.00	356,000.00	178,000.00	178,000.00	178,000.00	-162100.00
1111 1 4	31111-2310 2.2.2.3	5411	Vehiculos y equipo terrestre	193,900.00	0.00	193,900.00	356,000.00	178,000.00	178,000.00	178,000.00	-162100.00
1111 1 4	31111-2310 2.2.2.3	5651	Equipo de comunicacion y telecomunicacion	6,100.00	0.00	6,100.00	0.00	0.00	0.00	0.00	6100.00
1111 1 4	31111-2310 2.1.1.2	2211	Productos alimenticios para personas	0.00	1,890.00	1,890.00	1,889.99	1,889.99	1,889.99	1,889.99	0.01
1111 1 4	31111-2310 2.1.1.2	2312	Productos de naturaleza vegetal y forest	10,000.00	4,000.00	14,000.00	17,315.80	0.00	0.00	0.00	-3315.80
1111 1 4	31111-2310 2.1.1.2	2471	Articulos metalicos para la construccion	50,000.00	0.00	50,000.00	16,000.94	16,000.92	16,000.92	16,000.92	-7096.08
1111 1 4	31111-2310 2.1.1.2	2911	Herramientas menores	10,000.00	20,000.00	30,000.00	29,575.62	14,787.80	14,787.80	14,787.80	424.38
1111 1 4	31111-2310 2.1.1.2	3314	Otros servicios	75,000.00	0.00	75,000.00	74,999.80	74,999.80	74,999.80	74,999.80	0.20
1111 1 4	31111-2310 2.1.1.2	3363	Servicio de fotocopiado e impresion	75,000.00	-75,000.00	0.00	0.00	0.00	0.00	0.00	0.00
1111 1 4	31111-2310 2.1.1.2	3611	Difusion por radio television y otros me	0.00	78,000.00	78,000.00	78,000.00	78,000.00	78,000.00	78,000.00	0.00
1111 1 4	31111-2310 2.1.1.2	3612	Impresion y elaboracion de publicaciones	0.00	75,000.00	75,000.00	86,853.38	41,247.28	41,247.28	41,247.28	-11853.38
1111 1 4	31111-2310 2.1.1.2	3721	Pasajes terrestres	0.00	2,000.00	2,000.00	1,265.00	1,265.00	1,265.00	1,265.00	735.00
1111 1 4	31111-2310 2.1.1.2	3831	Congresos convenciones y eventos especia	0.00	1018071.00	1,018,071.00	857,300.70	839,269.71	774,393.20	774,393.20	161040.30
1111 1 4	31111-2310 2.2.2.2	5151	Equipo de computo tecnologías de la info	0.00	10,000.00	10,000.00	12,039.88	6,019.94	6,019.94	6,019.94	-2039.88
1111 1 4	31111-2310 2.2.2.2	5191	Otros mobiliarios equipos de admón	30,000.00	0.00	30,000.00	35,000.00	17,500.00	17,500.00	17,500.00	-162100.00
1111 1 4	31111-2310 2.1.1.2	3591	Servicios de jardineria y fumigacion	3,000,000.00	234,070.00	2,765,930.00	15,947,184.11	18,197,371.62	18,197,371.62	18,197,371.62	782323.89
1111 1 4	31111-2310 2.1.1.2	3131	Servicio de agua	1,000,000.00	350,000.00	4,500,000.00	4,168,796.00	4,034,701.40	4,034,701.40	4,034,701.40	331204.00
1111 1 4	31111-2310 2.1.1.2	3321	Servicios de ingenieria y construccion de o	50,000.00	0.00	50,000.00	0.00	0.00	0.00	0.00	50000.00
1111 1 4	31111-2310 2.1.1.2	3612	Impresion y elaboracion de publicaciones	50,000.00	0.00	50,000.00	0.00	0.00	0.00	0.00	50000.00
1111 52 4	31111-2310 2.1.1.2	3314	Otros servicios	0.00	444350.41	444,350.41	0.00	444,350.41	444,350.41	444,350.41	0.00
1111 52 4	31111-2310 2.1.1.2	3314	Otros servicios	0.00	0.00	0.00	0.00	0.00	0.00	0.00	444350.41
1111 52 4	31111-2310 2.1.1.2	3612	Impresion y elaboracion de publicaciones	0.00	49,600.00	49,600.00	82,948.58	40,171.96	40,171.96	40,171.96	-33348.58
1111 1 4	31111-2310 2.1.1.2	3831	Congresos convenciones y eventos especia	0.00	0.00	0.00	0.00	0.00	0.00	0.00	0.00
1111 1 4	31111-2310 2.1.1.2	2461	Material electrico y electronico	0.00	102718.00	102,718.00	99,135.33	99,135.33	99,135.33	99,135.33	3587.67
1111 52 4	31111-2310 2.2.1	6141	Division de terrenos y construccion de o	0.00	0.00	0.00	0.00	0.00	0.00	0.00	0.00
1111 52 5	31111-2310 2.2.1	6131	Construccion de obras para el abaste	0.00	266177.22	266,177.22	262,462.72	0.00	0.00	0.00	3714.50
1111 52 5	31111-2310 2.1.1.2	3591	Servicios de jardineria y fumigacion	0.00	1661112.60	1,661,112.60	1,642,963.70	961,460.02	961,460.02	961,460.02	18158.90
1111 52 5	31111-2310 2.1.1.2	3591	Servicios de jardineria y fumigacion	0.00	32,500.00	32,500.00	32,500.00	32,500.00	32,500.00	32,500.00	0.00
1111 1 4	31111-2310 2.1.1.2	2312	Productos de naturaleza vegetal y forest	0.00	105,000.00	105,000.00	105,000.00	105,000.00	105,000.00	105,000.00	0.00
1111 1 5	31111-2310 2.1.1.2	2491	Otros materiales y articulos de const.	0.00	44,921.90	44,921.90	0.00	0.00	0.00	0.00	44921.90
1111 1 5	31111-2310 2.1.1.2	2561	Fibras sinteticas hules plasticos y deri	0.00	1078.10	1,078.10	0.00	0.00	0.00	0.00	1078.10
1111 1 5	31111-2310 2.1.1.2	3511	Conservacion y mantenimiento de inmueble	0.00	29,000.00	29,000.00	0.00	0.00	0.00	0.00	29000.00
1111 1 5	31111-2310 2.1.1.2	3571	Instalacion reparacion y mantenimiento d	0.00	35,000.00	35,000.00	0.00	0.00	0.00	0.00	35000.00
1111 1 5	31111-2310 2.1.1.2	3591	Servicios de jardineria y fumigacion	29,750,000.00	-60,800.00	29,689,200.00	14,276,237.50	11,368,999.82	10,591,651.07	10,591,651.07	1486572.50
1111 1 5	31111-2310 2.2.2.3	5691	Otros equipos	0.00	78,000.00	78,000.00	0.00	0.00	0.00	0.00	78000.00
1111 52 6	31111-2310 2.2.1	6141	Division de terrenos y construccion de o	0.00	70,000.00	70,000.00	0.00	0.00	0.00	0.00	70000.00
1111 52 6	31111-2310 2.1.1.2	2461	Material electrico y electronico	0.00	0.0						

3356	43	31111-2410	1.1.1.2	3551	Rep y mantenimiento equipo de transporte	865,279.98	-497920.00	367,359.98	95,743.43	89,827.43	94,747.43	94,747.43	271616.55
3356	43	31111-2410	1.1.1.2	3571	Instalación reparación y mantenimiento d	116,286.84	27986.56	144,273.20	46,119.92	7,876.60	7,876.60	7,876.60	98155.28
3356	43	31111-2410	1.1.1.2	3581	Servicios limpieza y manejo de desech	5,784,986.80	0.00	5,784,986.80	6,307,937.85	3,097,130.52	3,097,130.52	3,097,130.52	4294.80
3356	43	31111-2410	1.1.1.2	3591	Servicios de jardinería y fumigación	62,948.64	150000.00	212,948.64	148,964.76	75,268.68	75,268.68	75,268.68	63983.88
3356	43	31111-2410	1.1.1.2	3611	Difusión por radio television y otros me	0.00	0.00	0.00	0.00	0.00	0.00	0.00	0.00
3356	43	31111-2410	1.1.1.2	3612	Impresión y elaboración de publicaciones	81,407.04	300828.60	382,236.24	426,184.00	93,438.00	93,438.00	93,438.00	-43948.36
3356	43	31111-2410	1.1.1.2	3711	Pasajes aereos nacionales	4,284.80	0.00	4,284.80	0.00	0.00	0.00	0.00	4284.80
3356	43	31111-2410	1.1.1.2	3712	Pasajes aereos internacionales	20,800.00	0.00	20,800.00	0.00	0.00	0.00	0.00	20800.00
3356	43	31111-2410	1.1.1.2	3721	Pasajes terrestres	27,664.00	0.00	27,664.00	15,002.50	15,197.50	15,045.50	15,045.50	12681.50
3356	43	31111-2410	1.1.1.2	3751	Viajeros en el país	25,708.00	0.00	25,708.00	7,427.89	7,427.89	7,427.89	7,427.89	18280.91
3356	43	31111-2410	1.1.1.2	3761	Viajeros en el extranjero	52,000.00	0.00	52,000.00	0.00	0.00	0.00	0.00	52000.00
3356	43	31111-2410	1.1.1.2	3811	Gastos de ceremonial	20,800.00	1200.00	21,000.00	114,770.00	116,529.00	109,272.00	109,272.00	2520.00
3356	43	31111-2410	1.1.1.2	3812	Eventos institucionales	0.00	0.00	0.00	0.00	0.00	0.00	0.00	0.00
3356	43	31111-2410	1.1.1.2	3821	Gastos de orden social y cultural	0.00	0.00	0.00	0.00	0.00	0.00	0.00	0.00
3356	43	31111-2410	1.1.1.2	3831	Congresos convenciones y eventos especia	0.00	51030.00	51,030.00	29,787.62	29,787.62	29,787.62	29,787.62	21242.38
3356	43	31111-2410	1.1.1.2	3851	Otro equipo de transporte	36,480.00	-499200.00	-462,720.00	85,480.00	55,440.59	55,440.59	55,440.59	33039.90
3356	43	31111-2410	1.1.1.2	3852	Gastos de oficina y organizacion	9,640.80	0.00	9,640.80	3,504.71	3,504.71	3,118.75	3,118.75	6136.09
3356	43	31111-2410	1.1.1.2	3921	Otros impuestos y derechos	12,116.39	0.00	12,116.39	0.00	0.00	0.00	0.00	12116.39
3356	43	31111-2410	1.1.1.1.3	3981	Impuesto sobre nominas	706,291.68	0.00	706,291.68	199,557.37	199,557.37	199,557.37	199,557.37	506734.31
3356	43	31111-2410	2.2.2.2.3	5111	Muebles de oficina y estanteria	20,800.00	52008.95	73,808.95	146,120.90	157,282.36	157,282.36	157,282.36	73408.95
3356	43	31111-2410	2.2.2.2.3	5121	Equipo de computo tecnologas de la info	228,800.00	24000.00	252,800.00	366,305.36	157,282.36	157,282.36	157,282.36	-114385.96
3356	43	31111-2410	2.2.2.2.3	5191	Otros mobiliarios equipos de admon	156,000.00	120.60	156,120.60	47,963.98	40,362.03	40,362.03	40,362.03	108156.62
3356	43	31111-2410	2.2.2.2.3	5291	Otro mobili y eq educacional y recreativ	37,908.00	-37908.00	0.00	0.00	0.00	0.00	0.00	0.00
3356	43	31111-2410	2.2.2.2.1	5411	Vehiculos y equipo terrestre	0.00	600909.04	600,909.04	1,191,930.00	595,965.00	595,965.00	595,965.00	-591830.96
3356	43	31111-2410	2.2.2.2.1	5491	Otro equipo de transporte	49,200.00	-499200.00	-449,920.00	0.00	0.00	0.00	0.00	0.00
3356	43	31111-2410	2.2.2.2.3	5651	Equipo de comunicacion y telecomunicac	187,200.00	-32000.00	155,200.00	7,458.80	3,729.40	3,729.40	3,729.40	147741.20
3356	43	31111-2410	2.2.2.2.3	5671	Herramientas y maquinas-herramienta	26,000.00	-8600.00	17,400.00	8,033.85	8,033.85	8,033.85	8,033.85	9366.15
3356	43	31111-2410	2.2.2.2.3	5691	Otros equipos	0.00	0.00	0.00	0.00	0.00	0.00	0.00	0.00
1111	14	31111-2410	2.2.1	6141	Division de terrenos y construccion de o	8,000,000.00	-8000000.00	0.00	0.00	0.00	0.00	0.00	0.00
1111	14	31111-2410	2.2.1	6141	Division de terrenos y construccion de o	4,000,000.00	-4000000.00	0.00	469,978.11	72,927.11	72,927.11	72,927.11	0.00
1111	14	31111-2410	2.2.1	6141	Division de terrenos y construccion de o	440,000,000.00	-30920588.00	409,079,412.00	65,030,938.21	60,149,039.65	60,149,039.65	60,149,039.65	344048473.79
1111	14	31111-2410	2.2.1	6141	Division de terrenos y construccion de o	550,000.00	100000.00	1,550,000.00	152,953.46	0.00	0.00	0.00	1397046.54
1111	14	31111-2410	2.2.1	6141	Division de terrenos y construccion de o	4,000,000.00	0.00	4,000,000.00	3,386,946.64	1,381,328.56	1,381,328.56	1,381,328.56	614053.36
1111	52	31111-2410	2.2.1	6141	Division de terrenos y construccion de o	0.00	6305720.28	6,305,720.28	6,337,779.14	5,430,833.55	5,430,833.55	5,430,833.55	277941.14
1111	52	31111-2410	2.2.1	6141	Division de terrenos y construccion de o	0.00	11500000.00	11,500,000.00	10,981,595.06	0.00	0.00	0.00	51944.94
1111	52	31111-2410	2.2.1	6141	Division de terrenos y construccion de o	0.00	0.00	0.00	0.00	0.00	0.00	0.00	0.00
1111	52	31111-2410	2.2.1	6141	Division de terrenos y construccion de o	0.00	1420588.00	1,420,588.00	0.00	0.00	0.00	0.00	1420588.00
1111	52	31111-2410	2.2.1	6141	Division de terrenos y construccion de o	0.00	5000000.00	5,000,000.00	1,393,108.16	0.00	0.00	0.00	360891.84
1111	14	31111-2410	1.1.1.2	2111	Materiales y utiles de oficina	400.00	-1500.00	-1100.00	-3,292.17	249.17	249.17	249.17	0.00
1111	14	31111-2410	1.1.1.2	2161	Material de limpieza	5,000.00	-3473.90	1,526.10	1,100.00	1,160.00	1,160.00	1,160.00	1526.10
1111	14	31111-2410	1.1.1.2	2531	Medicinas y productos farmaceuticos	1,000.00	0.00	1,000.00	1,114.96	557.48	557.48	557.48	-114.96
1111	14	31111-2410	1.1.1.2	2541	Materiales accesorios y suministros medi	3,000.00	0.00	3,000.00	5,667.76	2,833.88	2,833.88	2,833.88	-2667.76
1111	14	31111-2410	1.1.1.2	2551	Materiales acc y sumin de laboratorio	23,200.00	-23200.00	0.00	0.00	0.00	0.00	0.00	0.00
1111	14	31111-2410	1.1.1.2	2712	Vestuario y uniformes dest. acc operativ	1,500.00	0.00	1,500.00	1,591.52	0.00	0.00	0.00	-91.52
1111	14	31111-2410	1.1.1.2	2911	Herramientas menores	2,000.00	-2000.00	0.00	0.00	0.00	0.00	0.00	0.00
1111	14	31111-2410	1.1.1.2	3361	Impresiones oficiales	0.00	15000.00	15,000.00	0.00	0.00	0.00	0.00	15000.00
1111	14	31111-2410	1.1.1.2	3561	Rep y mantto de equipo de defensa	0.00	5910.00	5,910.00	5,904.40	0.00	0.00	0.00	5.60
1111	14	31111-2410	2.2.2.2.3	5111	Muebles de oficina y estanteria	50,500.00	0.00	50,500.00	21,576.00	0.00	0.00	0.00	1300.00
1111	14	31111-2410	2.2.2.2.3	5151	Equipo de computo tecnologas de la info	13,000.00	5473.90	18,473.90	21,621.10	10,810.55	10,810.55	10,810.55	-3147.20
1111	14	31111-2410	2.2.2.2.3	5311	Equipo medico y de laboratorio	0.00	17690.00	17,690.00	18,940.02	0.00	0.00	0.00	-1250.02
1111	14	31111-2410	1.1.1.2	2491	Otros materiales y articulos de const.	500,000.00	0.00	500,000.00	0.00	0.00	0.00	0.00	500000.00
1111	14	31111-2410	1.1.1.2	3314	Impresiones oficiales	150,000.00	0.00	150,000.00	0.00	0.00	0.00	0.00	150000.00
1111	14	31111-2410	1.1.1.2	3361	Impresiones oficiales	500,000.00	0.00	500,000.00	0.00	0.00	0.00	0.00	500000.00
1111	14	31111-2410	2.2.2.2.1	5491	Otro equipo de transporte	850,000.00	0.00	850,000.00	0.00	0.00	0.00	0.00	850000.00
1111	52	31111-2410	2.2.2.5.3	5911	Licencias informaticas e intelectuales	0.00	12500000.00	12,500,000.00	11,862,948.80	0.00	0.00	0.00	637051.20
1111	52	31111-2410	2.2.2.5.3	5911	Software	0.00	1000000.00	1,000,000.00	1,744,427.02	0.00	0.00	0.00	-744427.02
1111	52	31111-2410	2.1.1.1	2941	Accesorios y acc menores de equipo de computo	0.00	1300000.00	1,300,000.00	0.00	0.00	0.00	0.00	0.00
1111	52	31111-2410	2.1.1.2	2121	Transf a fideicomisos de enf fed mun	0.00	1300000.00	1,300,000.00	1,300,000.00	1,300,000.00	1,300,000.00	1,300,000.00	0.00
1111	52	31111-2410	1.1.1.2	3314	Otros servicios	0.00	5000000.00	5,000,000.00	0.00	0.00	0.00	0.00	5000000.00
1111	52	31111-2410	1.1.1.2	3314	Otros servicios	0.00	3530023.00	3,530,023.00	0.00	0.00	0.00	0.00	3530023.00
1111	52	31111-2410	2.2.2.2.3	5971	Software informaticas e intelectuales	0.00	2000000.00	2,000,000.00	0.00	0.00	0.00	0.00	2000000.00
2221	13	31111-2510	2.1.1.1.1	1131	Sueldos base al personal permanente	25,333,647.80	0.00	25,333,647.80	13,666,805.99	13,649,926.82	13,649,926.82	13,649,926.82	40516.98
2221	13	31111-2510	2.1.1.1.1.1	1221	Sueldos base al personal eventual	54,715.60	-41636.70	13,078.90	13,666,805.99	13,649,926.82	13,649,926.82	13,649,926.82	2362.90
2221	13	31111-2510	2.1.1.1.1.1.1	1321	Primas por anos ser electivos prestados	1,818,334.92	-121,223.30	1,697,111.62	467,572.28	475,577.28	475,577.28	130534.34	
2221	13	31111-2510	2.1.1.1.1.1.1	1321	Primas de vacaciones	869,789.52	12,7474.35	997,254.87	460,702.93	460,901.58	460,901.58	356551.94	
2221	13	31111-2510	2.1.1.1.1.1.1	1323	Graticas y fin de mes	4,714,881.12	0.00	4,714,881.12	81,240.47	85,240.47	85,240.47	40516.43	
2221	13	31111-2510	2.1.1.1.1.1	1331	Remuneraciones horas ext personal admon	39,999.96	0.00	39,999.96	0.00	0.00	0.00	0.00	39999.96
2221	13	31111-2510	2.1.1.1.1.1	1332	Rem por horas ext al personal operativo	170,004.04	14147.07	184,147.11	113,313.76	113,313.76	113,313.76	70833.35	
2221	13	31111-2510	2.1.1.1.1.1	1342	Retribuciones por actividades especiales	249,999.96	34689.89	284,689.85	130,701.16	130,701.16	130,701.16	113768.69	
2221	13	31111-2510	2.1.1.1.1.1	1411	Aportaciones a fondos de vivienda	8,451,281.68	9,722,666.64	18,173,948.32	3,121,607.49	3,121,607.49	3,121,607.49	865098.15	
2221	13	31111-2510	2.1.1.1.2	1421	Aportaciones a fondos de vivienda	2,009,304.12	6,179,714.04	8,189,018.16	839,008.53	839,008.53	839,008.53	1339705.85	
2221	13	31111-2510	2.1.1.1.1.1	1511	Cuotas para el fondo de ahorro	883,127.18	460538.57	1,343,665.75	556,548.51	556,201.38	556,201.38	791617.24	
2221	13	31111-2510	2.1.1.1.1.1	1545	Ayuda para despensa	1,369,238.28	528662.55	3,697,900.83	1,915,41				

2221	13	4	31111-2510	2.2.2.2.3	5111	Muebles de oficina y estantería	21,632.00	-2021.00	19,611.00	0.00	0.00	0.00	0.00	0.00	19,611.00	
2221	13	4	31111-2510	2.2.2.2.2	5151	Equipo de cómputo tecnologías de la info	0.00	789,429.97	789,429.97	15,756.52	7,878.26	7,878.26	7,878.26	7,878.26	7,878.26	773,673.45
2221	13	4	31111-2510	2.2.2.2.1	5191	Otros equipos electrónicos	0.00	46.64	46.64	0.00	0.00	0.00	0.00	0.00	46.64	
2221	13	4	31111-2510	2.2.2.2.3	5211	Equipos y aparatos audiovisuales	0.00	0.00	0.00	0.00	0.00	0.00	0.00	0.00	0.00	
2221	13	4	31111-2510	2.2.2.2.1	5411	Vehículos y equipo terrestre	0.00	339,900.00	339,900.00	339,900.00	0.00	0.00	0.00	0.00	0.00	
2221	13	4	31111-2510	2.2.2.2.1	5491	Otro equipo de transporte	0.00	13,020.00	13,020.00	0.00	0.00	0.00	0.00	0.00	13,020.00	
2221	13	4	31111-2510	2.2.2.2.3	5621	Maquinaria y equipo industrial	0.00	3,500.000.00	3,500.000.00	8,500.000.00	8,500.000.00	2,014,931.87	2,014,931.87	2,014,931.87	1,436,966.83	
2221	13	4	31111-2510	2.2.2.2.3	5641	Sistemas de aire acondicionado calefacción	0.00	40,496.00	40,496.00	26,680.00	26,680.00	26,680.00	26,680.00	26,680.00	13,816.00	
2221	13	4	31111-2510	2.2.2.2.3	5651	Equipo de comunicación y telecomunicación	0.00	0.00	0.00	0.00	0.00	0.00	0.00	0.00	0.00	
2221	13	4	31111-2510	2.2.2.2.3	5661	Equipos de generación eléctrica aparatos	0.00	0.00	0.00	0.00	0.00	0.00	0.00	0.00	0.00	
2221	13	4	31111-2510	2.2.2.2.3	5671	Herramientas y maquinas-herramienta	0.00	0.00	0.00	0.00	0.00	0.00	0.00	0.00	0.00	
2221	13	4	31111-2510	2.2.2.2.3	5911	Software	0.00	0.00	0.00	0.00	0.00	0.00	0.00	0.00	0.00	
2221	13	4	31111-2510	2.2.2.5.3	5971	Licencias informáticas e intelectuales	89,561.68	221.00	91,771.68	0.00	0.00	0.00	0.00	0.00	91,771.68	
1111	1	4	31111-2510	2.2.1	6141	División de terrenos y construcción de o	50,000,000.00	412,000,000.00	91,200,000.00	87,879,839.07	2,677,874.07	2,483,631.95	2,483,631.95	33,201,603.95		
2221	13	4	31111-2510	2.2.1	6141	División de terrenos y construcción de o	8,000,000.00	90,000,000.00	17,000,000.00	2,613,303.17	1,756,235.36	1,726,655.36	1,726,655.36	14,369,663.93		
2221	13	4	31111-2510	2.2.1	6141	División de terrenos y construcción de o	4,000,000.00	50,000,000.00	12,500,000.00	6,500,000.00	5,000,000.00	2,014,931.87	2,014,931.87	23,431,722.32		
2221	13	4	31111-2510	2.2.1	6141	División de terrenos y construcción de o	4,000,000.00	0.00	4,000,000.00	2,797,389.96	3,899,815.11	3,899,815.11	3,899,815.11	12,026,104.00		
1111	1	4	31111-2510	2.2.1	6121	Edificación no habitacional	0.00	15,832,512.11	1,538,253.12	1,538,253.12	785,114.97	737,562.65	737,562.65	3,173,935.55		
1111	1	4	31111-2510	2.2.1	6141	División de terrenos y construcción de o	3,000,000.00	94,073,025.51	12,470,325.51	12,152,931.96	3,060,071.12	2,689,653.02	2,689,653.02	31,793,555.00		
1111	1	4	31111-2510	2.2.1	6221	Edificación no habitacional	0.00	18,912,421.37	1,891,421.37	1,891,421.37	1,187,700.32	1,063,710.46	1,063,710.46	4,655,715.81		
1111	1	4	31111-2510	2.2.1	6121	Edificación no habitacional	0.00	16,273,984.31	1,627,394.31	1,627,394.31	951,032.56	951,032.56	951,032.56	9,655,811.61		
1111	1	4	31111-2510	2.2.1	6141	División de terrenos y construcción de o	6,000,000.00	98,260,383.95	15,260,383.95	10,405,312.20	3,827,424.77	3,827,424.77	3,827,424.77	48,550,717.75		
1111	1	4	31111-2510	2.2.1	6221	Edificación no habitacional	0.00	41,223.74	41,223.74	280,877.18	43,931.83	43,931.83	43,931.83	13,354.56		
1111	1	4	31111-2510	2.2.1	6141	División de terrenos y construcción de o	13,000,000.00	120,000,000.00	25,000,000.00	8,357,240.99	5,257,339.33	5,195,867.46	5,195,867.46	16,627,591.01		
1111	1	4	31111-2510	2.2.1	6141	División de terrenos y construcción de o	1,000,000.00	-10,000,000.00	0.00	0.00	0.00	5,326,904.47	5,326,904.47	23,431,722.32		
1111	1	4	31111-2510	2.2.1	6121	Edificación no habitacional	0.00	55,000,000.00	55,000,000.00	20,249,583.79	0.00	0.00	0.00	0.00	34,750,416.21	
1111	1	4	31111-2510	2.2.1	6141	División de terrenos y construcción de o	14,000,000.00	160,000,000.00	30,000,000.00	14,627,463.42	4,183,101.67	3,834,162.67	3,834,162.67	153,725,668.52		
1111	52	4	31111-2510	2.2.1	6141	División de terrenos y construcción de o	0.00	60,941.46	60,941.46	0.00	0.00	0.00	0.00	0.00	60,941.46	
1111	52	4	31111-2510	2.2.1	6151	Edificación no habitacional	0.00	1,988,097.91	1,988,097.91	1,574,824.00	1,354,824.00	1,354,824.00	1,354,824.00	31,481.22		
1111	52	4	31111-2510	2.2.1	6141	División de terrenos y construcción de o	0.00	998,914.69	998,914.69	998,914.69	187,527.27	187,527.27	187,527.27	0.00		
1111	52	4	31111-2510	2.2.1	6131	Construcción de obras para el abaste	0.00	3,053,917.71	3,053,917.71	3,053,626.79	509,563.87	509,563.87	509,563.87	290.92		
1111	52	4	31111-2510	2.2.1	6141	División de terrenos y construcción de o	0.00	15,109,222.21	1,510,922.21	1,510,922.21	981,745.91	981,745.91	981,745.91	0.00		
1111	52	4	31111-2510	2.2.1	6121	Edificación no habitacional	0.00	16,336,311.69	1,636,311.69	1,636,311.69	1,310,315.44	1,310,315.44	1,310,315.44	0.00		
1111	52	4	31111-2510	2.2.1	6141	División de terrenos y construcción de o	0.00	758,780.92	758,780.92	758,780.92	620,120.17	620,120.17	620,120.17	0.00		
1111	52	4	31111-2510	2.2.1	6151	Construcción de vías de comunicación	0.00	5,054,332.08	5,054,332.08	5,054,332.08	4,859,748.88	4,859,748.88	4,859,748.88	0.00		
1111	52	4	31111-2510	2.2.1	6141	División de terrenos y construcción de o	0.00	17,432,649.45	17,432,649.45	17,263,102.91	6,855,724.05	6,855,724.05	6,855,724.05	16,956,544.00		
1111	52	4	31111-2510	2.2.1	6221	Edificación no habitacional	0.00	95,201.90	95,201.90	0.00	0.00	0.00	0.00	0.00		
1111	52	4	31111-2510	2.2.1	6141	División de terrenos y construcción de o	0.00	68,490,904.32	6,849,904.32	6,849,904.32	4,176,553.77	4,176,553.77	4,176,553.77	18,704.87		
1111	52	4	31111-2510	2.2.1	6141	División de terrenos y construcción de o	0.00	7,551,705.79	7,551,705.79	0.00	0.00	0.00	0.00	0.00	7,551,705.79	
1111	52	4	31111-2510	2.2.1	6121	Edificación no habitacional	0.00	175,969.22	175,969.22	175,969.22	0.00	0.00	0.00	0.00	0.00	
1111	52	4	31111-2510	2.2.1	6141	División de terrenos y construcción de o	0.00	120,177.26	120,177.26	120,177.26	0.00	0.00	0.00	0.00	0.00	
1111	52	4	31111-2510	2.2.1	6151	Construcción de vías de comunicación	0.00	327,154.41	327,154.41	0.00	0.00	0.00	0.00	0.00	0.00	
1111	52	4	31111-2510	2.2.1	6141	División de terrenos y construcción de o	0.00	39,861.02	39,861.02	0.00	0.00	0.00	0.00	0.00	0.00	
1111	52	4	31111-2510	2.2.1	6141	División de terrenos y construcción de o	0.00	71,260.99	71,260.99	0.00	0.00	0.00	0.00	0.00	0.00	
1111	52	4	31111-2510	2.2.1	6141	División de terrenos y construcción de o	0.00	22,399,426.19	22,399,426.19	22,120,264.25	-1,063,149.60	-1,063,149.60	-1,063,149.60	27,916.94		
1111	52	4	31111-2510	2.2.1	6141	División de terrenos y construcción de o	0.00	12,248,929.76	1,204,929.76	1,204,929.76	7,440,272.35	7,440,272.35	7,440,272.35	34,463.95		
1111	52	4	31111-2510	2.2.1	6141	División de terrenos y construcción de o	0.00	15,274,644.04	1,527,644.04	1,527,644.04	9,581.04	9,581.04	9,581.04	0.00		
1111	52	4	31111-2510	2.2.1	6141	División de terrenos y construcción de o	0.00	1,888,316.85	1,888,316.85	1,888,316.85	1,776,067.10	1,776,067.10	1,776,067.10	0.00		
1111	52	4	31111-2510	2.2.1	6141	División de terrenos y construcción de o	0.00	52,067,923.65	52,067,923.65	47,753,730.69	12,791,631.91	12,243,349.64	12,243,349.64	43,121.96		
1111	52	4	31111-2510	2.2.1	6141	División de terrenos y construcción de o	0.00	68,179.19	68,179.19	56,817,321.39	18,131,622.23	18,131,622.23	18,131,622.23	12,061,246.42		
1111	52	4	31111-2510	2.2.1	6141	División de terrenos y construcción de o	0.00	688,179.19	688,179.19	688,179.19	632,353.73	632,353.73	632,353.73	0.00		
1111	52	4	31111-2510	2.2.1	6141	División de terrenos y construcción de o	0.00	0.00	0.00	0.00	0.00	0.00	0.00	0.00	0.00	
1111	52	4	31111-2510	2.2.1	6131	Construcción de obras para el abaste	0.00	34,463.61	34,463.61	0.00	0.00	0.00	0.00	0.00	34,463.61	
1111	52	4	31111-2510	2.2.1	6141	División de terrenos y construcción de o	0.00	10,377,223.62	10,377,223.62	0.00	0.00	0.00	0.00	0.00	10,377,223.62	
1111	52	4	31111-2510	2.2.1	6141	División de terrenos y construcción de o	0.00	20,000.00	20,000.00	17,986,400.00	0.00	0.00	0.00	0.00	20,159,744.00	
1111	1	4	31111-2510	2.1.1.2	2151	Material impreso e información digital	35,000.00	-35,000.00	0.00	0.00	0.00	0.00	0.00	0.00	0.00	
1111	1	4	31111-2510	2.1.1.2	2411	Productos minerales no metálicos	8,000.00	0.00	8,000.00	5,069.20	2,534.60	2,534.60	2,534.60	2,930.80		
1111	1	4	31111-2510	2.1.1.2	2421	Cemento y productos de concreto	18,000.00	0.00	18,000.00	8,360.36	4,180.18	4,180.18	4,180.18	9,639.64		
1111	1	4	31111-2510	2.1.1.2	2461	Material eléctrico y electrónico	3,788,000.00	47,700.00	3,835,700.00	11,381,837.67	6,259,310.67	5,413,082.75	5,413,082.75	28,238,732.00		
1111	1	4	31111-2510	2.1.1.2	2471	Artículos metálicos para la construcción	80,000.00	15,000.00	230,000.00	83,821.64	18,634.22	18,634.22	18,634.22	6,395.40		
1111	1	4	31111-2510	2.1.1.2	2481	Materiales complementarios	40,000.00	80,000.00	120,000.00	37,991.76	24,997.88	24,997.88	24,997.88	82,308.24		
1111	1	4	31111-2510	2.1.1.2	2491	Otros materiales y artículos de const.	30,000.00	-10,000.00	29,000.00	21,612.65	13,689.84	13,689.84	13,689.84	7,387.35		
1111	1	4	31111-2510	2.1.1.2	2521	Fertilizantes pesticidas agrícolos	1,000.00	0.00	1,000.00	0.00	0.00	0.00	0.00	1,000.00		
1111	1	4	31111-2510	2.1.1.2	3612	Impresión y elaboración de publicaciones	36,000.00	0.00	36,000.00	0.00	0.00	0.00	0.00	36,000.00		
1111	1	5	31111-2510	2.2.1	6131	Construcción de obras para el abaste	5,000,000.00	-50,000,000.00	0.00	0.00	0.00	0.00	0.00	0.00	0.00	
1111	1	5	31111-2510	2.2.1	6141	División de terrenos y construcción de o	10,000,000.00	-100,000,000.00	0.00	0.00	0.00	0.00	0.00	0.00	0.00	
1111	1	5	31111-2510	2.2.1	6141	División de terrenos y construcción de o	5,280,000.00	-378,000.00								

1184	52	4	31111-4010	2.1.1.2	3221	Arrendamiento de edificios y locales	323,248.52	24115.44	347,361.96	202,627.81	202,627.81	202,627.81	202,627.81	14474.15
1184	52	4	31111-4010	2.1.1.2	3311	Servicios legales	162,643.56	0	162,643.56	51,186.09	51,186.09	51,186.09	51,186.09	111457.47
1184	52	4	31111-4010	2.1.1.2	3314	Miros serios	150,240.84	0	150,240.84	51,186.09	51,186.09	51,186.09	51,186.09	8875.75
1184	52	4	31111-4010	2.1.1.2	3361	Impresiones oficiales	0.00	325	325.00	324.80	324.80	324.80	324.80	0.2
1184	52	4	31111-4010	2.1.1.2	3362	Servicio de apoyo administrativo	3,050.00	-3500	17,300.00	0.00	0.00	0.00	0.00	17300
1184	52	4	31111-4010	2.1.1.2	3363	Servicio de fotocopiado e impresion	20,812.00	9500	13,012.00	12,376.27	6,440.94	6,440.94	6,440.94	638.93
1184	52	4	31111-4010	2.1.1.2	3451	Seguro de bienes patrimoniales	4,536.14	-8600	6,071.14	4,536.55	4,536.55	4,536.55	4,536.55	1534.59
1184	52	4	31111-4010	2.1.1.2	3511	Conservacion y mantenimiento de inmueble	6,240.00	-6000	2,400.00	0.00	0.00	0.00	0.00	240
1184	52	4	31111-4010	2.1.1.2	3521	Instalacion repa y mantenimiento de mob	3,120.00	0	3,120.00	0.00	0.00	0.00	0.00	3120
1184	52	4	31111-4010	2.1.1.2	3531	Instalacion reparacion y mantenimiento	2,031.12	0	2,031.12	1,861.86	1,015.56	1,015.56	1,015.56	169.26
1184	52	4	31111-4010	2.1.1.2	3551	Rep y mantenimiento equipo de transporte	17,305.56	-10383	6,922.56	0.00	0.00	0.00	0.00	6922.56
1184	52	4	31111-4010	2.1.1.2	3571	Instalacion reparacion y mantenimiento d	3,120.00	0	3,120.00	0.00	0.00	0.00	0.00	3120
1184	52	4	31111-4010	2.1.1.2	3581	Servicios de limpieza y manejo de desech	38,750.69	8600	47,350.69	47,326.94	23,233.22	23,233.22	23,233.22	23.75
1184	52	4	31111-4010	2.1.1.2	3591	Servicios de jardineria y fumigacion	4,564.60	0	4,564.60	1,980.00	1,080.00	1,080.00	1,080.00	2584.6
1184	52	4	31111-4010	2.1.1.2	3611	Difusion por radio television y otros me	8,320.00	0	8,320.00	0.00	0.00	0.00	0.00	8320
1184	52	4	31111-4010	2.1.1.2	3621	Impres y elaboracion de publicaciones	14,771.14	0	14,771.14	0.00	0.00	0.00	0.00	14771.14
1184	52	4	31111-4010	2.1.1.2	3721	Pasajes terrestres	2,288.00	0	2,288.00	321.00	375.00	375.00	375.00	1967
1184	52	4	31111-4010	2.1.1.2	3751	Vaticos en el pais	2,080.00	0	2,080.00	440.00	440.00	440.00	440.00	1640
1184	52	4	31111-4010	2.1.1.2	3812	Eventos institucionales	0.00	0	0.00	0.00	0.00	0.00	0.00	0
1184	52	4	31111-4010	2.1.1.2	3851	Gastos de representacion	3,640.00	0	3,640.00	577.00	661.00	521.00	521.00	3063
1184	52	4	31111-4010	2.1.1.2	3852	Miros serios	6,136.00	0	6,136.00	522.00	522.00	522.00	522.00	2618
1184	52	4	31111-4010	2.1.1.2	3921	Otros impuestos y derechos	1,560.00	0	1,560.00	0.00	0.00	0.00	0.00	1560
1184	52	4	31111-4010	2.1.1.1.3	3981	Impuesto sobre nominas	25,076.06	0	25,076.06	12,098.38	12,098.38	12,098.38	12,098.38	12980.68
1184	52	4	31111-4010	2.2.2.2.1	5111	Muebles de oficina y estanteria	6,240.00	0	6,240.00	0.00	0.00	0.00	0.00	6240
1184	52	4	31111-4010	2.2.2.2.1	5411	Vehiculos y equipo terrestre	0.00	0	0.00	0.00	0.00	0.00	0.00	0
1111	1	4	31111-4010	2.1.1.2	3831	Congresos convenciones y eventos especia	50,000.00	-50000	0.00	0.00	0.00	0.00	0.00	0
1111	52	4	31111-4011	2.1.1.1.1	1131	Sueldos base al personal permanente	2,564,074.76	150542.36	2,714,617.12	1,453,334.98	1,453,334.98	1,453,334.98	1,453,334.98	1261282.14
1111	52	4	31111-4011	2.1.1.1.1	1221	Sueldos base al personal eventual	20,000.04	0	20,000.04	0.00	0.00	0.00	0.00	20000.04
1111	52	4	31111-4011	2.1.1.1.1	1311	Primas por años ser efectivos prestados	0.00	0	0.00	0.00	0.00	0.00	0.00	0
1111	52	4	31111-4011	2.1.1.1.1	1321	Primas de vacaciones	81,802.55	6980.54	87,883.12	44,416.73	44,416.73	44,416.73	44,416.73	43663.37
1111	52	4	31111-4011	2.1.1.1.1	1323	Gratificacion fin de año	349,365.00	15483.39	364,848.39	1,056.83	1,056.83	1,056.83	1,056.83	363791.56
1111	52	4	31111-4011	2.1.1.1.1	1342	Retribuciones por actividades especiales	10,000.02	0	10,000.02	0.00	0.00	0.00	0.00	10000.02
1111	52	4	31111-4011	2.1.1.1.2	1411	Aportaciones de seguridad social	722,340.12	40433.21	766,483.33	270,640.00	270,640.00	270,640.00	270,640.00	495843.33
1111	52	4	31111-4011	2.1.1.1.2	1421	Aportaciones a fondos de vivienda	97,069.20	22194.82	119,264.02	78,019.60	78,019.60	78,019.60	78,019.60	123399.52
1111	52	4	31111-4011	2.1.1.1.2	1511	Cuotas para el fondo de ahorro	149,089.32	4905	154,094.37	85,617.87	85,617.87	85,617.87	85,617.87	68374.65
1111	52	4	31111-4011	2.1.1.1.1	1545	Ayuda para despensa	91,775.16	2275.42	94,050.58	52,932.81	52,932.81	52,932.81	52,932.81	41117.77
1111	52	4	31111-4011	2.1.1.1.1	1547	Ayuda para día de reyes	25,563.29	0	25,563.29	24,462.49	24,462.49	24,462.49	24,462.49	1100.8
1111	52	4	31111-4011	2.1.1.1.1	1548	Ayuda para 10 de mayo	34,084.39	1425.12	35,509.51	32,616.65	32,616.65	32,616.65	32,616.65	2892.86
1111	52	4	31111-4011	2.1.1.1.1	1592	Premio por puntualidad	218,654.16	12171.61	230,825.77	123,885.67	123,885.67	123,885.67	123,885.67	106940.1
1111	52	4	31111-4011	2.1.1.1.1	1593	Premio por asistencia	218,654.16	12171.61	230,825.77	123,885.67	123,885.67	123,885.67	123,885.67	106940.1
1111	52	4	31111-4011	2.1.1.1.1	1594	Ayuda para alimentacion	184,003.04	-38245.64	145,757.40	92,905.84	92,905.84	92,905.84	92,905.84	52851.56
1111	52	4	31111-4011	2.1.1.1.1	1595	Subsidio por incapacidad	20,000.00	0	20,000.00	1,190.56	1,190.56	1,190.56	1,190.56	18909.44
1111	52	4	31111-4011	2.1.1.1.1	1597	Subsidio para cuotas a cargo del patron	8291.53	6291.53	102,203.06	48,208.14	48,208.14	48,208.14	48,208.14	53393.98
1111	52	4	31111-4011	2.1.1.2	2111	Materiales y utiles de oficina	18,720.00	-3000	15,720.00	18,291.58	8,224.57	7,772.17	7,772.17	2428.42
1111	52	4	31111-4011	2.1.1.2	2141	Mat utiles de tecno de la info y comunic	32,240.00	2000	29,240.00	44,124.02	14,461.72	14,461.72	14,461.72	-1984.02
1111	52	4	31111-4011	2.1.1.2	2151	Material impreso e informacion digital	0.00	0	0.00	0.00	0.00	0.00	0.00	0
1111	52	4	31111-4011	2.1.1.2	2161	Material de limpieza	1,040.00	0	1,040.00	0.00	0.00	0.00	0.00	1040
1111	52	4	31111-4011	2.1.1.2	2461	Material electrico y electronico	1000.00	0	1000.00	0.00	0.00	0.00	0.00	1000
1111	52	4	31111-4011	2.1.1.2	2471	Articulos metalicos para la construccion	0.00	0	0.00	0.00	0.00	0.00	0.00	0
1111	52	4	31111-4011	2.1.1.2	2481	Materiales complementarios	520.00	0	520.00	91.99	131.97	131.97	131.97	428.01
1111	52	4	31111-4011	2.1.1.2	2531	Medicinas y productos farmaceuticos	1,040.00	0	1,040.00	71.00	71.00	71.00	71.00	969
1111	52	4	31111-4011	2.1.1.2	2541	Medicinas, insumos y suministros medi	2,000.00	0	2,000.00	200.00	200.00	200.00	200.00	1800
1111	52	4	31111-4011	2.1.1.2	2613	Combustibles lubricantes y aditivos	64,458.60	0	64,458.60	29,869.90	29,869.90	29,869.90	29,869.90	34588.7
1111	52	4	31111-4011	2.1.1.2	2711	Vestuario y uniformes dest. acc adminvas	18,720.00	-18720	0.00	0.00	0.00	0.00	0.00	0
1111	52	4	31111-4011	2.1.1.2	2921	Refac y acces menores de edificios	0.00	0	0.00	0.00	0.00	0.00	0.00	0
1111	52	4	31111-4011	2.1.1.2	2931	Refac y acc menores de transporte	520.00	0	520.00	0.00	0.00	0.00	0.00	520
1111	52	4	31111-4011	2.1.1.2	2941	Refac y acc menores de equipo de computo	620.00	0	620.00	620.00	620.00	620.00	620.00	215.2
1111	52	4	31111-4011	2.1.1.2	2961	Refac y acc menores de mobiliario	0.00	20749	20,749.00	944.00	911.17	911.17	911.17	19805
1111	52	4	31111-4011	2.1.1.2	3111	Servicio de energia electrica	24,960.00	0	24,960.00	10,891.00	10,891.00	10,891.00	10,891.00	14069
1111	52	4	31111-4011	2.1.1.2	3141	Servicio telefonía tradicional	74,880.00	0	74,880.00	31,175.68	31,175.68	31,175.68	31,175.68	43704.32
1111	52	4	31111-4011	2.1.1.2	3151	Servicio telefonía celular	22,464.00	0	22,464.00	15,442.19	15,442.19	15,442.19	15,442.19	7021.81
1111	52	4	31111-4011	2.1.1.2	3181	Servicios postales y de mensajería	0.00	0	0.00	0.00	0.00	0.00	0.00	0
1111	52	4	31111-4011	2.1.1.2	3221	Arrendamiento de edificios y locales	158,830.45	0	158,830.45	85,108.40	72,950.40	72,950.40	72,950.40	73721.65
1111	52	4	31111-4011	2.1.1.2	3231	Arrend de mobiliario y eq admcon	0.00	0	0.00	0.00	0.00	0.00	0.00	0
1111	52	4	31111-4011	2.1.1.2	3233	Arrendamiento de bienes y eq informatico	0.00	2000	2,000.00	0.00	1,460.00	1,460.00	1,460.00	2000
1111	52	4	31111-4011	2.1.1.2	3261	Sueldos base al personal permanente	4,168.00	10820	14,888.00	5,322.08	5,322.08	5,322.08	5,322.08	9357.92
1111	52	4	31111-4011	2.1.1.2	3362	Servicio de apoyo administrativo	15,600.00	-15600	0.00	0.00	0.00	0.00	0.00	0
1111	52	4	31111-4011	2.1.1.2	3363	Servicio de fotocopiado e impresion	8300	8300	8,300.00	6,804.36	3,870.52	3,870.52	3,870.52	1495.64
1111	52	4	31111-4011	2.1.1.2	3381	Servicios de vigilancia	3,040.08	0	3,040.08	1,461.60	1,461.60	1,461.60	1,461.60	116.88
1111	52	4	31111-4011	2.1.1.2	3451	Seguro de bienes patrimoniales	4,536.14	0	4,536.14	10,089.78	10,089.78	10,089.78	10,089.78	26694.94
1111	52	4	31111-4011	2.1.1.2	3511	Conservacion y mantenimiento de inmueble	6,240.00	-3920	2,320.00	1,396.99	1,396.99	1,396.99	1,396.99	4923.01
1111	52	4	31111-4011	2.1.1.2	3521	Instalacion repa y mantenimiento de mob	1,040.00	0	1,040.00	999.00	999.00	999.00	999.00	41
1111	52	4	31111-4011	2.1.1.2	3531	Instalacion reparacion y mantenimiento	1,572.48	0	1,572.48	1,441.44	786.24	786.24	786.24	131.04
1111	52	4	31111-4011	2.1.1.2	3551	Rep y mantenimiento equipo de transporte	34,811.21	-20749	13,862.21	29.00	29.00	29.00	29.00	13833.21
1111	52	4	31111-4011	2.1.1.2										

1111 52 5	31111-5011	2.2.1	6221	Edificacion no habitacional	0.00	11305357.12	11,305,357.12	11,029,832.41	11,008,831.11	11,008,831.11	11,008,831.11	275524.71
1111 52 5	31111-5011	2.1.5.2.1.2	4243	Transf a entidades la promo cultural edu	0.00	0	0.00	0.00	0.00	0.00	0.00	0
1111 52 5	31111-5011	2.2.1	6221	Edificacion no habitacional	0.00	14456975.66	14,456,975.66	14,416,615.62	13,503,515.62	13,503,515.62	13,503,515.62	40360.08
1111 52 5	31111-5011	2.2.1	6221	Edificacion no habitacional	0.00	1998000	1,998,000.00	0.00	0.00	0.00	0.00	1998000
1111 52 5	31111-5011	2.1.5.2.1.2	4243	Transf a entidades la promo cultural edu	0.00	3738.56	3,738.56	0.00	0.00	0.00	0.00	3738.56
2263 31 4	31111-5012	2.1.5.2.1.2	4242	Transf entidades para asistencia social	70,324,787.52	0	70,324,787.52	41,022,792.84	41,022,792.84	41,022,792.84	41,022,792.84	29301994.68
1111 52 4	31111-5012	2.2.1	6121	Edificacion no habitacional	0.00	1142000	1,142,000.00	0.00	0.00	0.00	0.00	1142000
1111 1 4	31111-5012	2.1.5.2.1.2	4242	Transf entidades para asistencia social	0.00	0	0.00	0.00	0.00	0.00	0.00	0
1111 1 4	31111-5012	2.2.1	6121	Edificacion no habitacional	1,000,000.00	-1000000	0.00	0.00	0.00	0.00	0.00	0
1111 52 4	31111-5012	2.1.5.2.1.2	4242	Transf entidades para asistencia social	0.00	0	0.00	0.00	0.00	0.00	0.00	0
1111 52 4	31111-5012	2.2.1	6121	Edificacion no habitacional	0.00	580117.3	580,117.30	580,117.30	159,067.71	159,067.71	159,067.71	0
1111 1 4	31111-5012	2.1.5.2.1.2	4242	Transf entidades para asistencia social	2,910,000.00	1420000	4,330,000.00	4,330,000.00	4,330,000.00	4,330,000.00	4,330,000.00	0
1111 52 4	31111-5012	2.1.5.2.1.2	4242	Transf entidades para asistencia social	0.00	0	0.00	0.00	0.00	0.00	0.00	0
1111 52 4	31111-5012	2.1.5.2.1.2	4242	Transf entidades para asistencia social	0.00	0	0.00	0.00	0.00	0.00	0.00	0
1111 52 4	31111-5012	2.1.5.2.1.2	4242	Transf entidades para asistencia social	0.00	0	0.00	0.00	0.00	0.00	0.00	0
1111 52 4	31111-5012	2.1.5.2.1.2	4242	Transf entidades para asistencia social	0.00	0	0.00	0.00	0.00	0.00	0.00	0
1111 52 4	31111-5012	2.1.5.2.1.2	4242	Transf entidades para asistencia social	0.00	0	0.00	0.00	0.00	0.00	0.00	0
1111 1 4	31111-5012	2.1.5.2.1.2	4242	Transf entidades para asistencia social	0.00	260000	260,000.00	0.00	0.00	0.00	0.00	260000
2242 31 4	31111-5013	2.1.5.2.1.2	4243	Transf a entidades la promo cultural edu	11,730,033.12	0	11,730,033.12	6,842,520.04	6,842,520.04	6,842,520.04	6,842,520.04	4887513.08
1111 52 4	31111-5013	2.2.1	6141	Division de terrenos y construccion de o	0.00	530468	530,468.00	0.00	0.00	0.00	0.00	530468
1111 1 4	31111-5013	2.1.5.2.1.2	4243	Transf a entidades la promo cultural edu	500,000.00	0	500,000.00	500,000.00	500,000.00	500,000.00	500,000.00	0
1111 52 4	31111-5013	2.1.5.2.1.2	4243	Transf a entidades la promo cultural edu	0.00	250000	250,000.00	250,000.00	250,000.00	250,000.00	250,000.00	0
1111 52 4	31111-5013	2.1.5.2.1.2	4243	Transf a entidades la promo cultural edu	0.00	1400000	1,400,000.00	0.00	0.00	0.00	0.00	1400000
1111 52 4	31111-5013	2.2.1	6141	Division de terrenos y construccion de o	0.00	0	0.00	0.00	0.00	0.00	0.00	0
1111 52 5	31111-5013	2.2.1	6141	Division de terrenos y construccion de o	0.00	6600000	6,600,000.00	0.00	0.00	0.00	0.00	6600000
2221 32 4	31111-5017	2.1.5.2.1.2	4244	Transf a entidades a la plan y vivienda	47,304,678.96	71000	47,375,678.96	27,594,397.74	27,594,397.74	27,594,397.74	27,594,397.74	19781281.22
1111 1 4	31111-5017	2.2.1	6141	Division de terrenos y construccion de o	3,000,000.00	0	3,000,000.00	0.00	0.00	0.00	0.00	3000000
1111 1 4	31111-5017	2.2.1	6141	Division de terrenos y construccion de o	1,600,000.00	0	1,600,000.00	0.00	0.00	0.00	1600000	
1111 52 4	31111-5017	2.2.1	6141	Division de terrenos y construccion de o	0.00	18000000	18,000,000.00	1,799,999.98	1,800,000.28	1,800,000.28	1,800,000.28	0.3
1111 1 4	31111-5017	2.1.5.2.1.2	4244	Transf a entidades a la plan y vivienda	3,000,000.00	0	3,000,000.00	3,000,000.00	3,000,000.00	3,000,000.00	3,000,000.00	0
1111 1 4	31111-5017	2.1.5.2.1.2	4244	Transf a entidades a la plan y vivienda	2,000,000.00	0	2,000,000.00	2,000,000.00	2,000,000.00	2,000,000.00	2,000,000.00	0
1111 52 4	31111-5017	2.1.5.2.1.2	4244	Transf a entidades a la plan y vivienda	0.00	7258228	7,258,228.00	0.00	0.00	0.00	0.00	7258228
1111 1 5	31111-5017	2.2.1	6141	Division de terrenos y construccion de o	0.00	33,309,368.00	33,309,368.00	0.00	0.00	0.00	0.00	33309368
1111 1 5	31111-5017	2.2.1	6141	Division de terrenos y construccion de o	0.00	2,849,444.00	2,849,444.00	0.00	0.00	0.00	0.00	2849444
1111 52 5	31111-5017	2.2.1	6141	Division de terrenos y construccion de o	0.00	2000000	2,000,000.00	2,000,000.00	2,000,000.00	2,000,000.00	2,000,000.00	0
1111 52 5	31111-5017	2.2.1	6141	Division de terrenos y construccion de o	0.00	13259113.29	13,259,113.29	13,259,112.73	7,893,993.95	7,893,993.95	7,893,993.95	0.5599999999
2242 31 4	31111-5018	2.1.5.2.1.2	4243	Transf a entidades la promo cultural edu	36,163,751.04	434216.22	36,597,967.26	22,333,521.68	22,333,521.68	22,333,521.68	22,333,521.68	14264445.58
2242 31 4	31111-5018	2.1.5.2.1.2	4244	Transf a entidades a la plan y vivienda	0.00	1238000	1,238,000.00	0.00	0.00	0.00	0.00	1238000
1111 1 4	31111-5018	2.1.5.2.1.2	4243	Transf a entidades la promo cultural edu	1,655,000.00	200000	1,855,000.00	1,855,000.00	1,855,000.00	1,855,000.00	1,855,000.00	0
1111 52 5	31111-5018	2.2.1	6221	Edificacion no habitacional	0.00	936475.34	936,475.34	936,475.14	922,830.04	922,830.04	922,830.04	0.2
1111 52 5	31111-5018	2.2.1	6221	Edificacion no habitacional	0.00	2384665.6	2,384,665.60	2,006,019.80	331,452.47	331,452.47	331,452.47	378645.8
1111 52 5	31111-5018	2.1.5.2.1.2	4243	Transf a entidades la promo cultural edu	0.00	0	0.00	0.00	0.00	0.00	0.00	0
1111 52 5	31111-5018	2.1.5.2.1.2	4245	Transf a ent el desarrollo asis social	0.00	0	0.00	0.00	0.00	0.00	0.00	0
1111 52 5	31111-5018	2.2.1	6221	Edificacion no habitacional	0.00	3100000	3,100,000.00	2,900,441.76	0.00	0.00	0.00	199558.24
1111 52 5	31111-5018	2.2.1	6221	Edificacion no habitacional	0.00	2149721.16	2,149,721.16	0.00	0.00	0.00	0.00	2149721.16
1111 52 5	31111-5018	2.2.1	6221	Edificacion no habitacional	0.00	1000000	1,000,000.00	0.00	0.00	0.00	0.00	1000000
1111 1 5	31111-5018	2.1.5.2.1.2	4243	Transf a entidades la promo cultural edu	0.00	850278.84	850,278.84	0.00	0.00	0.00	0.00	850278.84
2271 31 4	31111-5019	2.1.5.2.1.2	4242	Transf entidades para asistencia social	4,794,939.72	200000	4,994,939.72	2,997,046.62	2,997,046.62	2,997,046.62	2,997,046.62	1997893.1
1111 52 4	31111-5019	2.1.5.2.1.2	4242	Transf entidades para asistencia social	0.00	0	0.00	0.00	0.00	0.00	0.00	0
1111 52 4	31111-5019	2.2.1	6141	Division de terrenos y construccion de o	0.00	18516034.22	18,516,034.22	18,516,034.22	7,884,424.13	7,884,424.13	7,884,424.13	0
1111 1 4	31111-5019	2.1.5.2.1.2	4242	Transf entidades para asistencia social	1,300,000.00	0	1,300,000.00	1,300,000.00	1,300,000.00	1,300,000.00	1,300,000.00	0
2242 41 4	31111-5021	2.1.5.2.1.2	4243	Transf a entidades la promo cultural edu	11,024,319.60	0	11,024,319.60	6,430,851.00	6,430,851.00	6,430,851.00	6,430,851.00	4593468.6
1111 52 4	31111-5021	2.2.1	6141	Division de terrenos y construccion de o	0.00	3000000	3,000,000.00	0.00	0.00	0.00	0.00	3000000
1111 1 4	31111-5021	2.1.5.2.1.2	4243	Transf a entidades la promo cultural edu	1,000,000.00	0	1,000,000.00	1,000,000.00	1,000,000.00	1,000,000.00	1,000,000.00	0
3371 11 4	31111-5020	2.2.1	6256	Transf a fideicomiso desa economico	3,187,569.72	0	3,187,569.72	1,859,416.24	1,859,416.24	1,859,416.24	1,859,416.24	1328153.48
2268 31 4	31111-5051	2.1.5.2.1.2	4255	Transf a fideicomiso desarrollo asisten	2,305,569.72	9007	2,314,576.72	1,344,915.67	1,344,915.67	1,344,915.67	1,344,915.67	986851.05
2268 32 4	31111-5052	2.1.5.2.1.2	4253	Transf a fideicomiso promo cultural	12,774,215.76	3357659.95	16,131,875.71	10,809,285.85	10,809,285.85	10,809,285.85	10,809,285.85	5322589.86
1111 1 4	31111-5052	2.1.5.2.1.2	4253	Transf a fideicomiso promo cultural	1,900,000.00	0	1,900,000.00	1,900,000.00	1,900,000.00	1,900,000.00	1,900,000.00	0
2241 41 4	31111-5053	2.1.5.2.1.2	4243	Transf a entidades la promo cultural edu	0.00	0	0.00	0.00	0.00	0.00	0.00	0
2241 41 4	31111-5053	2.1.5.2.1.2	4253	Transf a fideicomiso promo cultural	4,484,188.80	870000	5,354,188.80	3,485,774.40	3,485,774.40	3,485,774.40	3,485,774.40	1868414.4
1111 52 4	31111-5053	2.1.5.2.1.2	4253	Transf a fideicomiso promo cultural	0.00	700000	700,000.00	0.00	0.00	0.00	0.00	700000
2223 32 4	31111-5054	2.1.5.2.1.2	4255	Transf a fideicomiso desarrollo asisten	2,838,027.00	5346662	8,184,689.00	7,334,630.00	7,334,630.00	7,334,630.00	7,334,630.00	850059
2242 31 4	31111-5056	2.1.5.2.1.2	4253	Transf a fideicomiso promo cultural	2,742,515.04	0	2,742,515.04	1,599,800.68	1,599,800.68	1,599,800.68	1,599,800.68	1142714.36
2211 41 4	31111-5057	2.1.5.2.1.2	4245	Transf a ent el desarrollo asis social	11,022,299.16	0	11,022,299.16	7,348,199.44	7,348,199.44	7,348,199.44	7,348,199.44	3674099.72
1111 1 4	31111-5057	2.1.5.2.1.2	4241	Transferencias entidades municipales	1,200,000.00	2250000	3,450,000.00	2,216,760.00	2,216,760.00	2,216,760.00	2,216,760.00	1233240
1111 52 4	31111-5057	2.1.5.2.1.2	4241	Transferencias entidades municipales	0.00	1200000	1,200,000.00	1,200,000.00	1,200,000.00	1,200,000.00	1,200,000.00	0
1111 1 5	31111-5057	2.1.5.2.1.2	4241	Transferencias entidades municipales	53,761,423.00	71303828.81	125,065,251.81	131,253,040.14	64,883,300.07	63,518,783.97	63,518,783.97	-6187788.33
1111 1 5	31111-5057	2.1.1.2	3263	Concesionarios de aseso	0.00	34650000	34,650,000.00	31,199,152.64	19,351,904.55	19,351,904.55	19,351,904.55	3450847.36
1111 1 5	31111-5057	2.1.5.2.1.2	4241	Transferencias entidades municipales	34,650,000.00	-2890000	4,850,000.00	0.00	0.00	0.00	0.00	4850000
1111 52 5	31111-5057	2.1.5.2.1.2	4241	Transferencias entidades municipales	0.00	256998.85	256,998.85	0.00	0.00	0.00	0.00	256998.85
1111 52 5	31111-5057	2.1.5.2.1.2	4241	Transferencias entidades municipales	0.00	4850105.52	4,850,105.52	0.00	0.00	0.00	0.00	4850105.52
1111 24 4	31111-5058	2.1.5.2.1.2	4243	Transf a entidades la promo cultural edu	73,199.76	0	73,199.76	30,499.94	30,499.94	30,499.94	30,499.94	42699.82
1111 1 4	31111-5058	2.2.1	6121	Edificacion no habitacional	100,000.00	0	100,000.00	0.00	0.00	0.00	0.00	100000
1111 1 4	31111-5058	2.1.5.2.1.2</										

MUNICIPIO DE LEÓN
INFORMACIÓN DEL GASTO POR CATEGORÍA PROGRAMÁTICA
DEL 1 DE ENERO AL 31 DE JULIO DE 2014

CLAVE PROGRAMÁTICA				CONCEPTO	METAS		VALUACIÓN MODIFICADA	AVANCE PROGRAMÁTICO		AVANCE FINANCIERO	
CFG	TIPOLOGÍA	PP	CA-UR		INDICADOR	CANTIDAD		CANTIDAD	%	PAGADO	%
PRESUPUESTO DE EGRESOS											
111	P		31111-1009	UNIDAD PRESIDENTE MUNICIPAL RESPONSABLE			1520413.28			246,206.92	16.19
		100		OBJETIVO			0				
	P		31111-1010	UNIDAD SINDICOS RESPONSABLE			3091669.13			1,328,536.82	42.97
		101		ATRIBUCIONES DE LOS SINDICOS							
				OBJETIVO							
				QUE LOS GOBERNADOS CUENTEN CON UNA DIRECCIÓN EFICAZ Y EFICIENTE DE QUIENES LOS REPRESENTAN GENERANDO POLÍTICAS PÚBLICAS QUE COADYUVE DESARROLLO SUSTENTABLE DEL MUNICIPIO Y SUS HABITANTES	ACTAS DE AYUNTAMIENTO Y MINUTAS DE COMISIONES						
						100.0	0	49.98	50		
111	P		31111-1011	UNIDAD REGIDORES RESPONSABLE			17289170.91			7,646,284.33	44.23
		102		ATRIBUCIONES DE LOS REGIDORES							
				OBJETIVO							
				QUE LOS GOBERNADOS CUENTEN CON UNA DIRECCIÓN EFICAZ Y EFICIENTE DE QUIENES LOS REPRESENTAN GENERANDO POLÍTICAS PÚBLICAS QUE COADYUVE DESARROLLO SUSTENTABLE DEL MUNICIPIO Y SUS HABITANTES	PRESENTARSE A LA SESIÓN DEL AYUNTAMIENTO Y APROBAR EL ACTA DE LA SESIÓN ANTERIOR. CUMPLIR LAS FUNCIONES CORRESPONDIENTES A SU CARGO Y LAS INHERENTES DE QUE FORMEN PARTE INFORMANDO AL AYUNTAMIENTO DE SUS GESTIONES						
						100.0	0	49.98	50		
271	O		31111-1012	UNIDAD DELEGADOS Y SUBDELEGADOS MUNICIPALES RESPONSABLE			2349999.96			985,800.00	41.95
		103		ESTRUCTURA SOCIAL Y PARTICIPATIVA DE LOS DELEGADOS Y SUBDELEGADOS LES DE LAS COMUNIDADES DEL MUNICIPIO	R						
				OBJETIVO							
				REPORTE DE ACTIVIDADES DE LOS DELEGADOS	REPORTÉ DE ACTIVIDADES DE LOS DELEGADOS		1,080.0	0	460.00	43	
131	O		31111-1195	UNIDAD DESPACHO DEL PRESIDENTE MUNICIPAL RESPONSABLE			17449775.52			6,029,430.04	34.55
		104		DESPACHO DE LA PRESIDENTA MUNICIPAL							
				OBJETIVO							
				TRAMITE DE CARTILLAS MILITARES	EMPADROMAMIENTO Y GESTIÓN DE LAS SOLICITUDES DE LAS CARTILLAS MILITARES.		100.0	0	41.65	42	
				OBJETIVO							
				RECIBIR Y CANALIZAR A LA CIUDADANIA A LAS DIRECCIONES CORRESPONDIENT	1.-RECEPCIÓN Y ATENCIÓN DE LA CIUDADANIA.2.- CANALIZAR AL CIUDADANO AL ÁREA CORRESPONDIENTE		100.0	0	41.65	42	
				OBJETIVO							
				RECEPCIÓN DE LA CORRESPONDENCIA RECIBIDA, PARA LA PRESIDENTA MUNICI Y EL SECRETARIO PARTICULAR	RECEPCIÓN DE LA CORRESPONDENCIA DE LA SECRETARÍA PARTICULAR.		100.0	0	41.65	42	
131	O		31111-1196	UNIDAD DIRECCION DE AGENDA Y EVENTOS RESPONSABLE			9603812.34			3,773,388.57	39.29
		105		DIRECCION DE AGENDA Y EVENTOS							
				OBJETIVO							
				PROGRAMAR LOS EVENTOS Y ACTIVIDADES DE LA PRESIDENTA MUNICIPAL	AGENDA DE LA PRESIDENTA MUNICIPAL		100.0	0	2,523.99	2,524	
				OBJETIVO							
				SELECCIONAR LAS INVITACIONES RECIBIDAS POR PARTE DE LA CIUDADANIA A LAS QUE ASISTIRA LA PRESIDENTA	ASISTENCIA A EVENTOS		100.0	0	2,523.99	2,524	
				OBJETIVO							
				RECIBIR LAS INVITACIONES PARA CONTAR CON LA PRESENCIA DE LA C PRESIDENTA MUNICIPAL EN ELLOS	INVITACIONES RECIBIDAS		100.0	0	2,523.99	2,524	
131	E		31111-1197	UNIDAD DIRECCION ADMINISTRATIVA Y GESTION SOCIAL RESPONSABLE			19224173.41			9,594,101.81	49.91
		106		DIRECCION ADMINSTRATIVA Y DE GESTION SOCIAL							
				OBJETIVO							
				AYUDAS SOCIALES A PERSONAS EN SITUACIÓN VULNERABLE	ATENDER AL CIUDADANO QUE SOLICITE AYUDA, EN ESPECIE O EN FORMA ECONOMICA.		100.0	0	41.65	42	
				OBJETIVO							

			OTORGAR DONATIVOS A ASOCIACIONES E INTITUCIONES SIN FINES DE LUCRO	1.-RECEPCIÓN DE SOLICITUDES DE APOYOS PARA LAS ASOCIACIONES E INSTITUCIONES SIN FINES DELUCRO.2.-SEGUIMIENTO Y ANALISIS DELA SOLICITUDE DE APOYO DE LAS ASOCIACIONES E INSTITUCIONES.3.-OTORGAR LOS APOYOS AUTORIZADOS.	100.0	0	41.65	42			
			OBJETIVO EJERCER EL PRESUPUESTO DE MANERA EFICIENTE	1.- RECEPCIÓN DE SOLICITUDES QUE AMPAREN EJERCER EL PRESUPUESTO.2.- ANALISIS Y SEGUIMIENTO A LAS PETICIONES DE RECURSOS PARA EJERCER EL PRESUPUESTO.3.-AFECTACIÓN DEL PRESUPUESTO	100.0	0	41.65	42			
131	E		31111-1198	UNIDAD DIRECCION DE ATENCION CIUDADANA RESPONSABLE			4943576.3			1,714,717.82	34.69
		107		ATENCION PERSONALIZADA A LA CIUDADANIA EN GENERAL OBJETIVO MEJORA EN LA ATENCION CIUDADANA A TRAVES DE ENCUESTAS DE SATISFACC PARA IDENTIFICAR LAS OPORTUNIDADES DE MEJORA EN EL SERVICIO	ATENCION CIUDADANA	100.0	0	41.65	42		
				OBJETIVO SEGUIMIENTO DE LA ATENCIÓN DIRECTA DE LOS TITULARES DE LAS DEPENDENCIAS AL CIUDADANO, GESTION DE LAS AUDIENCIAS RECIBIDAS DELDESPACHO Y EN EL MODULO DE ATENCIÓN	AUDIENCIA CIUDADANA	100.0	0	41.65	42		
				OBJETIVO OFRECER AL USUARIO UN ESPACIO CIUDADANO DE CONFIANZA PARA DENUNCIA LOS ACTOS DE CORRUPCION	COMITE CIUDADANO ANTICORRUPCION	100.0	0	41.65	42		
131	E		31111-1199	UNIDAD PRESUPUESTO PARTICIPATIVO RESPONSABLE			2321563.51			758,106.58	32.66
		108		PRESUPUESTO PARTICIPATIVO, OBJETIVO DESARROLLAR UNA CULTURA PARTICIPATIVA, EXPRESAR Y COMPARTIR PENSAMIENTOS Y SENTIMIENTOS, DISCUTIR CÓMO INVERTIR LOS RECURSOS MUNICIPALES, PRIORIZAR PROYECTOS DE INVERSIÓN Y COMPROMETERSE CON E DESARROLLO DE LA COLONIA, COMUNIDAD Y CIUDAD.	FOMENTAR LA CORRESPONSABILIDAD ENTRE CIUDADANÍA Y GOBIERNO EN LA DETECCIÓN Y ATENCIÓN DE LAS NECESIDADES EN COLONIAS Y COMUNIDADES.	20.0	0	7.00	35		
		447		DECIDE TU CIUDAD OBJETIVO			1550000			1,329,561	0
				FOMENTAR EL DIALOGO ENTRE CIUDADANÍA Y GOBIERNO EN EL CUAL VECINOS VECINAS PUEDAN PARTICIPAR DE FORMA PROACTIVA EN COMO SE VA INVERTIR PRESUPUESTO.	Y EFOMENTAR EL DIALOGO ENTRE CIUDADANÍA Y GOBIERNO PARA DECIDIR COMO SE VA A INVERTIR EL PRESUPUESTO	20		20	100		
		381		PROYECTOS PRESUPUESTO PARTICIPATIVO 2013 OBJETIVO			590939.08			37,526	6.35
				FOMENTAR EL DIALOGO ENTRE CIUDADANÍA Y GOBIERNO EN EL CUAL VECINOS VECINAS PUEDAN PARTICIPAR DE FORMA PROACTIVA EN COMO SE VA INVERTIR PRESUPUESTO.	Y EFOMENTAR EL DIALOGO ENTRE CIUDADANÍA Y GOBIERNO EN EL CUAL VECINOS Y VECINAS PUEDAN PARTICIPAR DE FORMA PROACTIVA EN COMO SE VA INVERTIR EL PRESUPUESTO.	1		0	0		
		513		YO DECIDO VER MI FUTURO OBJETIVO			1800000			1,588,294	88.24
				ENTREGA DE LENTES GRADUADOS A NIÑOS Y JOVENES DE PRIMARIA Y SECUNDA DECIDE TU CIUDAD OBJETIVO	APOYO DE LENTES GRADUADOS					0	0.00
		297		FOMENTAR EL DIALOGO ENTRE CIUDADANÍA Y GOBIERNO EN EL CUAL VECINOS VECINAS PUEDAN PARTICIPAR DE FORMA PROACTIVA EN COMO SE VA INVERTIR PRESUPUESTO.	Y EFOMENTAR EL DIALOGO ENTRE CIUDADANÍA Y GOBIERNO PARA DECIDIR COMO SE VA A INVERTIR EL PRESUPUESTO						
111	P		31111-1210	UNIDAD SECRETARIA DEL H. AYUNTAMIENTO RESPONSABLE			17214186.74			4,655,726.80	27.05
		115		ORGANIZAR, CONVOCAR Y LEVANTAR ACTA DE LAS SESIONES DE AYUNTAMIENT OBJETIVO PROPORCIONAR CONSTANCIAS DE RESIDENCIA A LOS HABITANTES DEL MUNICIP QUE LO SOLICITEN	SOLICITANTES DE CONSTANCIAS DE RECIDENCIA	100.0	0	49.98	50		
				OBJETIVO							

				ATENCIÓN Y GESTIÓN A PETICIONES DE ORGANIZACIONES GUBERNAMENTALES GUBERNAMENTALES	OFICIOS DE SOLICITUD	100.0	0	49.98	50		
				OBJETIVO							
				DETECTAR SITUACIONES DE IMPACTO O CONFLICTIVAS QUE PUEDIERAN AFECTAR GOBERNABILIDAD EN ELMUNICIPIO	REPORTE DE ASUNTOS ATENDIDOS	100.0	0	49.98	50		
				OBJETIVO							
				RECIBIR, REGISTRAR Y DESPACHAR LA CORRESPONDENCIA POR MEDIO ELECTRÓNICO PARA LA ATENCIÓN CORRESPONDIENTE POR EL TITULAR DE CAD ÁREA	CORRESPONDENCIA DESPACHADA	100.0	0	49.98	50		
				OBJETIVO							
				DESARROLLAR SESIONES DE AYUNTAMIENTO CON APEGO AL MARCO LEGAL VIG MEDIANTE LAS CUALES EL CUERPO COLEGIADO PORPORCIONE CERTEZA JURID SOBRE TODOS AQUELLOS ASUNTOS QUE SE SOMETEN AL PLENO, EN BENEFICIO LA POBLACIÓN	DICTAMENES Y ANEXOS EMITIDOS POR LAS COMISIONES	24.0	0	16.00	67		
135	E		31111-1211	UNIDAD DIRECCION GENERAL DE ASUNTOS JURIDICOSRESPONSABLE			11355331.12			4,061,537.56	35.77
		116		ASESORIA, DEFENSA LEGAL, CAPACITACION Y PROCEDIMIENTOS DE RESPONSA DAD ADMINISTRATIVA.	B						
				OBJETIVO							
				LOGRAR QUE LAS DEPENDENCIAS Y ENTIDADES DE LA ADMINISTRACION PUBLIC MUNICIPAL, ACTUEN DENTRO DEL MARCO LEGAL QUE LES COMPETE.	ATENDER LA PETICION DE LAS						
					ASESORIAS POR PARTE DELAS DEPENDENCIAS Y ENTIDADES DE LA ADMINISTRACION PUBLICA MUNICIPAL	100.0	0	49.98	50		
				OBJETIVO							
				DAR CONTESTACION A LOS JUICIOS, DEMANDAS Y REQUERIMIENTOS JUDICIALES DELAS AUTORIDADES DE LOS 3 NIVELES DE GOBIERNO, PROCURANDO LA DEFEN DE LOS INTERESES MUNICIPALES Y SUSTENTANDO LAS ACTUACIONES DE LAS AUTORIDADES MUNICIPALES, EMITIDAD DENTRO DEL MARCO LEGAL.	LLEVAR A CABO A DEFENSA DE LOS JUICIOS EN LOS CUALES TENGA INTERESES EL MUNICIPIO.	100.0	0	49.98	50		
				OBJETIVO							
				LOGRAR QUE LOS SERVIDORES PUBLICOS CONOZCAN Y DOMINEN LOS PROCEDIMIENTOS ADMINISTRATIVOS QUE SE ENCUENTRAN REGLAMENTADOS E NORMATIVIDAD MUNICIPAL.	LLEVAR A CABO PLATICAS CONFERENCIAS O CURSOS DE CAPACITACION SOBRE BASES NORMATIVAS	10.0	0	0.00	0		
					LLEVAR A CABO PLATICAS, CONFERENCIAS O CURSOS DE CAPACITACION SOBRE CODIGO DE PROCEDIMIENTOS Y JUSTICIA ADMINISTRATIVA PARA EL ESTADOY LOS MUNICIPIOS DE GUANAJUATO.	7.0	0	0.00	0		
					LLEVAR A CABO PLATICASCONFERENCIAS O CURSOS DE						
					CAPACITACION SOBRE PROCEDIMIENTO ADMINISTRATIVO DE INSPECCION.	10.0	0	0.00	0		
				OBJETIVO							
				EMITIR PROPUESTAS DE RESOLUCION DE LOS EXPEDIENTES DE PROCEDIMIENTO DE RESPONSABILIDAD ADMINISTRATIVA.	EXPEDIENTE RECIBIDO	100.0	0	49.98	50		
139	P		31111-1212	UNIDAD DIRECCION GENERAL DE GOBIERNORESPONSABLE			7032233.97			3,109,722.20	44.22
		117		DIRECCION GENERAL DE GOBIERNO							
173	E		31111-1213	UNIDAD DIRECCION DE ASUNTOS INTERNOSRESPONSABLE			6395624.74			2,500,727.46	39.10
		118		DIRECCION DE ASUNTOS INTERNOS							
				OBJETIVO							
				ACTUAR CON IMPARCIALIDAD Y OPORTUNIDAD EN LAS OBSERVACIONES Y RECOMENDACIONES DE LOS CIUDADANOS, DANDO DE ALTA EN EL SADEX TOD LAS QUEJAS Y DENUNCIAS RECIBIDAS PARA UN CONTROL Y SEGUIMIENTO DE LA MISMAS.	ATENCION DE QUEJAS	100.0	0	77.28	77		
				OBJETIVO							
				SUPERVISAR EN VIA PUBLICA LAS INTERVECCIONES DE LOS ELEMENTOS DE SEGURIDAD PUBLICA MUNICIPAL Y QUE ESTAS SE APEGUEN A LA LEGALIDAD ESTABLECIDA DENTRO DE SUS FUNCIONES, INCREMENTANDO CON ELLO LA CONFIANZA DE LOS CIUDADANOS EN SUS AUTORIDADES.	REALIZAR OPERATIVOS DE SUPERVISION EN VIA PUBLICA	80.0	0	61.00	76		
111	P		31111-1214	UNIDAD DIRECCION DE FUNCION EDILICIA Y NORMATIVARESPONSABLE			10275811.09			3,272,208.59	31.84
		119		FUNCION EDILICIA Y NORMATIVA							

			OBJETIVO PROPONER CONJUNTAMENTE CON DEPENDENCIAS Y ENTIDADES, A LAS COMISIO DE AYUNTAMIENTO, PROYECTOS NORMATIVOS QUE PROPICIEN CONTAR CON LA NORMATIVIDAD ACTUALIZADA DEL MUNICIPIO.	COORDINAR E IMPULSAR CONJUNTAMENTE CON EL PRESIDENTE DE CADA COMISIÓN DE AYUNTAMIENTO, ACCIONES TENDIENTES A LA ACTUALIZACIÓN DEL MARCO NORMATIVO MUNICIPAL A TRAVÉS DE 12 PROYECTOS DENEUEVOS REGLAMENTOS, ACUERDOS O DISPOSICIONES ADMINISTRATIVASDE OBSERVANCIA GENERAL O BIEN DE REFORMAS A LOS EXISTENTES.	12.0	0	14.00	117		
			OBJETIVO ANALIZAR CONJUNTAMENTE CON LAS COMISIONES DE AYUNTAMIENTO, LOS ASU DE SU COMPETENCIA QUE NO SEAN NORMATIVOS Y QUE DEBAN SOMETERSE A CONSIDERACIÓN DEL H. AYUNTAMIENTO.	DICTAMENES EMITIDOS Y VALIDADOS.	300.0	0	195.00	65		
			OBJETIVO EMITIR OPINIONES A LAS INICIATIVAS DE LEY ENVIADAS AL MUNICIPIO POR ELCONGRESO DEL ESTADO.							
				ANALIZAR Y PROPONER AL H. AYUNTAMIENTO LAS OPINIONES A INICIATIVAS DE LEYES ESTATALES DENTRO DEL TÉRMINO LEGAL.	12.0	0	30.00	250		
			OBJETIVO PROPONER CONJUNTAMENTE CON DEPENDENCIAS Y ENTIDADES, A LAS COMIS DE AYUNTAMIENTO, PROYECTOS DE INICIATIVAS DE LEY QUE TENGAN QUE SOMETERSE A CONSIDERACIÓN DEL H. AYUNTAMIENTO Y POSTERIORMENTE AL CONGRESO DEL ESTADO DE GUANAJUATO.	PROPONER AL H. AYUNTAMIENTO INICIATIVAS DE REFORMA A LA LEGISLACIÓN ESTATAL.	1.0	0	0.00	0		
			OBJETIVO NOTIFICAR OPORTUNAMENTE A LAS DEPENDENCIAS Y ENTIDADES DE LA ADMINISTRACIÓN PÚBLICA MUNICIPAL LAS PUBLICACIONES QUE SE REALICEN E EL DIARIO OFICIAL DE LA FEDERACIÓN, ASÍ COMO LAS RESPECTIVAS EN EL PERIÓDICO OFICIAL DEL GOBIERNO DEL ESTADO DEGUANAJUATO.	NOTIFICAR A LAS DEPENDENCIAS Y ENTIDADES MUNICIPALES LAS PUBLICACIONES OFICIALES.	380.0	0	174.00	46		
111	G	31111-1215	UNIDAD DIRECCION GENERAL DE VERIFICACION NORMATI RESPONSABLE				23523931.6		8,600,315.61	36.56
		120	INSPECCIONAR LOS ESTABLECIMIENTOS COMERCIALES Y ESPECTACULOS PUBL OBJETIVO							
			VIGILAR QUE LOS ESTABLECIMIENTOS COMERCIALES,DE SERVICIOS Y							
			ESPECTACULOS PÚBLICOS CUMPLAN CON LA NORMATIVA VIGENTE. OBJETIVO	INSPECCIÓN ESTABLECIMIENTOS	1,200.0	0	2,253.00	188		
			QUE LOS ESPECTACULOS Y FESTEJOS PÚBLICOS GARANTICEN SEGURIDAD A LO ASISTENTES OBJETIVO	QUE LOS ESPECTACULOS Y FESTEJOS PÚBLICOS GARANTICEN SEGURIDAD A LOS ASISTENTES	12,000.0	0	5,040.00	42		
			INSPECCIONAR LOS ESTABLECIMIENTOS PARA QUE CUMPLAN CON LOS REQUISI PARA LA VENTA DE BEBIDAS ALCOHOLICAS EN TODAS SUS MODALIDADES. OBJETIVO	DICTAMINAR LA PROCEDENCIA DE BEBIDAS ALCOHOLICAS	300.0	0	89.00	30		
			VIGILAR EL CUMPLIMIENTO DE LA NORMATIVIDAD VIGENTE EN MATERIA DE LICENCIAS DE USO DE SUELO, CONSTRUCCIÓN Y ANUNCIO OBJETIVO	ATENCIÓN DE QUEJAS Y/O PETICIONES DE LAS UNIDADES ADMINISTRATIVAS	1,200.0	0	342.00	29		
			INSTAURAR PROCEDIMIENTOS ADMINISTRATIVOS POR INCUMPLIMIENTO A LA NORMATIVIDAD APLICABLE EN MATERIA DE LICENCIA DE USO DE SUELO, CONSTRUCCIÓN Y ANUNCIO. OBJETIVO	INSTAURAR PROCEDIMIENTOS	600.0	0	246.00	41		
K	453		PROYECTOS DE FISCALIZACION OBJETIVO				1500000		55,473.52	3.70
			REGULARIZACION DE IMAGEN URBANA OBJETIVO	PROCEDIMIENTOS ADMINISTRATIVOS INSTAURADOS	170		78.00	46		
			ANTRO SEGURO OBJETIVO	DISMINUIR RIESGOS POR INGESTA INMODERADA DE ALCOHOL	480		247.00	51		
			REGULARIZACION DE ESTABLECIMIENTOS COMERCIALES Y DE SERVICIOS OBJETIVO	ELABORACIÓN DE CENSOS	1,800		921.00	51		

242	E		31111-1216	UNIDAD DIRECCION DEL ARCHIVO HISTORICO RESPONSABLE			6109479.39			1,732,975.41	28.37
		121		CUSTODIA ORGANIZADA DE LA INFORMACIÓN HISTÓRICA DEL MUNICIPIO AL SER CIO PÚBLICO DE INTERESADOS							
				OBJETIVO							
				CUSTODIAR EFICIENTEMENTE EL ACERVO DOCUMENTAL HISTÓRICO, GENERADO EL AYUNTAMIENTO PARA LA MEJOR CONSERVACIÓN Y UTILIZACIÓN.	APLICACIÓN DE TÉCNICAS PROCESALES PARA LA CLASIFICACIÓN DOCUMENTAL DE EXPEDIENTES DEL SIGLO XX. MEDIANTE EL SISTEMA DE COMPUTO ALMACENAR RESUMENES DE EXPEDIENTES CLASIFICADOS.	14,500.0	0	8,433.00	58		
				OBJETIVO							
				ENRIQUECIMIENTO CUALITATIVO Y CUANTITATIVO DE FUENTES DE CONSULTA, MEDIANTE LA ADQUISICIÓN DE UNIDADES DE APOYO DOCUMENTAL, PARA UN CONOCIMIENTO AMPLIO Y PROFUNDO DE NUESTRAS RAICES QUE REDUNDE EN L VIGORIZACIÓN DE LA IDENTIDAD.	INGRESAR UNIDADES DOCUMENTALES A LOS DIVERSOS DEPARTAMENTOS DE APOYO DOCUMENTAL.	4,600.0	0	1,551.00	34		
				OBJETIVO							
				OTORGAR SERVICIOS ÁGILES Y EFICIENTES PARA EL USO DE LA INFORMACIÓN REQUERIDA POR INVESTIGADORES, DEPENDENCIAS OFICIALES, INSTITUCIONES EDUCATIVAS, DE SERVICIO Y COMUNICADORES.	REDACCIÓN, REVISIÓN Y CORRECCIÓN DE INFORMACIÓN DE FICHAS DOCUMENTALES PARA ELABORACIÓN DE CATALOGOS. OTORGAR UBICACIÓN TOPOGRAFICA A EXPEDIENTES CLASIFICADOS.	13,600.0	0	8,285.00	61		
					ATENCIÓN Y ASESORIA SOBRE ACCESO Y USO DE INFORMACIÓN HISTÓRICA A INVESTIGADORES.	238.0	0	119.00	50		
				OBJETIVO							
				EXTENSIÓN Y DIFUSIÓN DE NUESTRA HISTORIA Y ARCHIVO.	ORGANIZACIÓN Y REALIZACIÓN DE EXPOSICIONES DIVULGACIÓN DIARIA DE LA EFEMERIDE HISTÓRICA. PUBLICACIÓN BIMESTRAL DE LA REVISTA TIEMPOS.	14.0	0	15.00	107		
						238.0	0	119.00	50		
						8.0	0	3.00	38		
151	M		31111-1310	UNIDAD TESORERIA MUNICIPAL RESPONSABLE			9316624.74			3,010,413.46	32.31
		125		PLANEACION, DIRECCION, EJECUCION Y CONTROL DEL PATRIMONIO Y LA HACIE A MUNICIPAL	N						
				OBJETIVO							
				CONTAR CON UN ADEUDO Y EFICIENTE MANEJO DEL PATRIMONIO MUNICIPAL, MEDIANTE EEL CUAL SE PROPORCIONE A LAS DEPENDENCIAS MUNICIPALES LOS RECURSOS ECONOMICOS Y MATERIALES NECESARIOS PARA EL	PROPONER Y PRESENTAR PRESUPUESTO DE EGRESOS Y PRONOSTICOS DE INGRESOS AL H. AYUNTAMIENTO PROPONER Y PRESENTAR LOS ESTADOS FINANCIEROS AL H. AYUNTAMIENTO	2.0	0	0.00	0		
						12.0	0	2.00	17		
					COORDINAR CON LAS DEPENDENCIAS INVOLUCRADAS, LA ELABORACION DE LA PROPUESTA DEL PROGRAMA DE INVERSION PUBLICA	1.0	0	0.00	0		
					EMITIR LOS LINEAMIENTOS GENERALES EN MATERIA DE RACIONALIDAD, AUSTERIDAD Y DICIPLINA PRESUPUESTAL PARA EL EJERCICIO 2013	1.0	0	0.00	0		
		457		PROGRAMA SISTEMAS, APLICACIONES Y PRODUCTOS DE PROCESAMIENTO DE D (SAP)			4000000			1,530,899.93	38.27
				OBJETIVO							
				APOYAR A LAS DIFERENTES AREAS QUE OPERAN EL SISTEMA GRP PARA LA CONSECUION EN TIEMPO DEL CIERRE DEL EJERCICIO Y LA APERTURA DEL EJERCICIO 2014, CONTEMPLANDO TODAS LAS CARGAS Y CAMBIOS EN LOS CATALOGOS PRESUPUESTARIOS DE INGRESOS Y EGRESOS E INVENTARIOS DE L DIFERENTES ALMACENES. IMPLEMENTAR DURANTE EL 2014 EL SISTEMA SAP Y U NUEVO SISTEMA DE NOMINAS EN EL MUNICIPIO.	ON 1. COMPLETAR EL CIERRE DEL EJERCICIO CON LA INFORMACIÓN DE LAS DIFERENTES AREAS DEBIDAMENTE PROCESADA.	100		0.00	0		
151	M		31111-1311	UNIDAD DIRECCION GENERAL DE EGRESOS RESPONSABLE			14990310.87			4,790,403.50	31.96
		126		CONTROLAR, VALIDAR Y REGISTRAR LOS RECURSOS PRESUPUESTALES Y FINAN OS INFORMANDO EL EJERCICIO DEL GASTO PUBLICO MUNICIPAL							
				OBJETIVO							
				COORDINAR Y ELABORAR EL PROYECTO DEL PRESUPUESTO DE EGRESOS ANUA FORMA PROGRAMATICA, Y VALIDAR LA CORRECTA APLICACION DEL EJERCICIO GASTO PUBLICO, CON APEGO A LA NORMATIVIDAD APLICABLE.	COORDINAR Y ELABORAR EL PROYECTO DE PRESUPUESTO ANUAL DE EGRESOS DEL MUNICIPIO, EN TERMINOS DE LEY VALIDAR QUE TODOS LOS PAGOS QUE EL MUNICIPIO REALICE CON CARGO AL PRESUPUESTO AUTORIZADO Y SU CORRECTA CLASIFICACION POR OBJETO DE GASTO	1.0	0	0.00	0		
						100.0	0	49.98	50		

				CAPACITACIÓN A LAS DEPENDENCIAS EN PROCESO DE RECEPCIÓN Y CAPTURA CORRECTA DE SOLICITUDES DE PAGO Y CONTRATOS EN SISTEMAS UTILIZADOS	2.0	0	0.00	0			
				OBJETIVO							
				INTEGRAR Y GENERAR LA INFORMACION A TRAVES DEL REGISTRO CONTABLE D LAS OPERACIONES REALCIONADAS CON EL EJERCICIO DE LOS RECURSOS PUBLICOS, PARA LA ELABORACION DE LOS REPORTES FINANCIEROS Y LA OPORTUNA RENDICION DE CUENTAS	12.0	0	6.00	50			
				ELABORAR LOS ESTADOS FINANCIEROS MENSUALES, CON LOS REPORTES DE AVANCE PRESUPUESTAL, EN FORMA PROGRAMATICA.	12.0	0	6.00	50			
				INTEGRAR MENSUALMENTE LA DOCUMENTACION QUE CONFORMA LA CUENTA PUBLICA MUNICIPAL, PARA SU ENVIO EN TIEMPO Y FORMA.	12.0	0	6.00	50			
				DAR SEGUIMIENTO OPORTUNO A LAS OBSERVACIONES DERIVADAS DE LAS REVISIONES QUE REALICE LOS ENTES FISCALIZADORES.	3.0	0	0.00	0			
				EFFECTUAR MENSUALMENTE LA DEPURACION DE LAS CUENTAS CONTABLES, REALIZANDO LOS REGISTROS PROCEDENTES	100.0	0	49.98	50			
				DECLARACIONES MENSUALES DE RETENCIÓN DE IMPUESTOS Y CALCULO DEL ESTIMULO FISCAL	12.0	0	6.00	50			
				DECLARACIONES TRIMESTRALES RECURSO RAMO 33 Y PROGRAMAS FEDERALES EN LA PLATAFORMA DE LA SECRETARIA DE HACIENDA Y CRÉDITO PÚBLICO	4.0	0	2.00	50			
				OBJETIVO							
				ADMINISTRAR LOS RECURSOS FINANCIEROS DEL MUNICIPIO DE MANERA EFICIENTE Y PRODUCTIVA, REALIZANDO PAGOS A PROVEEDORES Y CONTRATISTAS.	100.0	0	49.98	50			
				CONTROLAR Y APLICAR LOS PAGOS A PROVEEDORES, CONTRATISTAS Y DEMÁS BENEFICIARIOS PREVIAMENTE AUTORIZADOS, INCLUYENDO LA VALIDACION DEL PAGO DE LA DEUDA PÚBLICA DE ACUERDO A LAS DISPOSICIONES PACTADAS Y A LOS PROCEDIMIENTOS ESTABLECIDOS.	100.0	0	49.98	50			
				OPERAR Y CONTROLAR LA INVERSIÓN DE LOS RECURSOS FINANCIEROS ADMINISTRADOS POR EL MUNICIPIO DE CONFORMIDAD CON LOS LINEAMIENTOS GENERALES PARA LA EJECUCIÓN DE							
				INVERSIONES POR EL MUNICIPIO DE LEÓN GUANAJUATO.	100.0	0	49.98	50			
				CONTROLAR Y REGISTRAR LAS PARTICIPACIONES FEDERALES DEL RAMO 28 Y RAMO 33 DEPOSITADOS POR GOBIERNO FEDERAL Y ESTATAL	100.0	0	49.98	50			
				IMPLEMENTACION EN CONJUNTO CON EL ÁREA DE TI DE UN PORTAL DE INTERNET DONDE LOS PROVEEDORES Y DEPENDENCIAS PUEDAN CONSULTAR EL ESTATUS DE SUS PAGOS (EN ÁREA DE TI SE HARÁ CARGO DE LA PARTE RELATIVA A LA PROGRAMACIÓN)	100.0	0	20.00	20			
185	E		31111-1312	UNIDAD DIRECCION GENERAL DE GESTION, ADMINISTRACION RESPONSABLE			22485021.9			12,121,856.6	53.91
		127		AUXILIAR AL TESORERO EN EL EJERCICIO DE SUS ATRIBUCIONES, ASÍ COMO ESTABLECER Y SUPERVISAR EL FUNCIONAMIENTO DE LAS OFICINAS DE SERVICIOS MULTIFUNCIONALES ADSCRITAS A LA TESORERÍA MUNICIPAL							
				OBJETIVO							
				LOGRAR BRINDAR UN APOYO ADECUADO A LAS DEPENDENCIAS ADSCRITAS A LA TESORERÍA, ADÉMÁS DE LA PARTICIPACIÓN CON LAS DEPENDENCIAS DE LA ADMINISTRACIÓN PÚBLICA CENTRALIZADA Y ENTIDADES, ADÉMÁS DE PROPORCIONAR A LA CIUDADANÍA SERVICIOS DESCONCENTRADOS DE LOS 3 TR NIVELES DE GOBIERNO.							
				INCREMENTAR EL NÚMERO DE SERVICIOS EN LAS OFICINAS MULTIFUNCIONALES, SUPERVISANDO Y ESTABLECIENDO LOS							
				PROCEDIMIENTOS PARA LA ATENCIÓN AL USUARIO	1.0	0	0.00	0			
				IMPLEMENTACIÓN DE MEJORAS EN LAS OFICINAS DE SERVICIOS MULTIFUNCIONALES (MEJORAS ADMINISTRATIVAS, A LOS PROCESOS, MEJORA REGULATORIA, MODELO DE ATENCIÓN, REMODELACIÓN)	6.0	0	0.00	0			
				APOYAR, INTEGRAR, COORDINAR Y SUPERVISAR EL AVANCE DE LOS OBJETIVOS DE LAS ÁREAS ADSCRITAS A LA TESORERÍA MUNICIPAL	84.0	0	21.00	25			
				FUNGIR COMO ENLACE DE LA TESORERÍA CON LAS DEPENDENCIAS MUNICIPALES O ENTIDADES A EFECTO DE DAR CUMPLIMIENTO A LA NORMATIVIDAD VIGENTE.	100.0	0	24.99	25			
181	E		31111-1313	UNIDAD DIRECCION GENERAL DE IMPUESTOS INMOBILIARIOS RESPONSABLE			7095145.11			7,141,153.82	100.65
		128									
151	E		31111-1314	UNIDAD DIRECCION GENERAL DE INGRESOS RESPONSABLE			77182856.18			23,824,946.8	30.87

129		DETERMINAR LOS IMPUESTOS INMOBILIARIOS QUE NOS CONLLEVAN A UNA ADE DA PLANEACIÓN Y SUPERVISIÓN DE LA RECAUDACIÓN GENERADA, LOGRANDO NJUTO LA ACUTALIZACIÓN TANTO DEL PADRON INMOBILIARIO COMO DE LOS IN	CG						
		OBJETIVO RECAUDAR LOS INGRESOS MUNICIPALES CON APEGO A LAS LEYES FISCALES VIGENTES							
			ELABORACIÓN DEL PROYECTO DE INICIATIVA DE LEY DE INGRESOS Y DISPOSICIONES ADMINISTRATIVAS DE RECAUDACIÓN	2.0	0	0.00	0		
			RECEPCIÓN DE PAGOS DERIVADOS DE LOS IMPUESTOS, DERECHOS, CONTRIBUCIONES, PRODUCTOS Y APROVECHAMIENTOS, APERTURA DE MODULOS ACERCANDO LOS SERVICIOS A LA CIUDADANÍA PARA EL PAGO DEL IMPUESTO PREDIAL DURANTE LOS MESES DE ENERO Y FEBRERO	100.0	0	50.02	50		
			RESGUARDO DE ENTREGA DE LOS DOCUMENTOS RETENIDOS EN GARATIA POR CONCEPTO DE INFRACCIONES DE LAS DIRECCIONES DE TRANSITO Y MOVILIDAD	20.0	0	18.00	90		
			RECAUDAR LOS INGRESOS DERIVADOS DE LA PRESTACIÓN DEL SERVICIO Y RESGUARDO DE VEHICULOS POR EL USO DE LOS ESTACIONAMIENTOS PROPIEDAD DEL MUNICIPIO	100.0	0	50.02	50		
			DETERMINAR Y RECAUDAR LOS IMPUESTOS Y DERECHOS QUE SE GENEREN EN INGRESOS DIVERSOS.	100.0	0	50.02	50		
		OBJETIVO RECUPERACIÓN DE LOS CREDITOS FISCALES A TRAVÉS DEL PROCEDIMIENTO ADMINISTRATIVO DE EJECUCIÓN, EN LOS TERMINOS DEL MARCO LEGAL							
			INICIAR EL PROCEDIMIENTO ADMINISTRATIVO DE EJECUCIÓN (PAE) A TODOS LOS CREDITOS FISCALES VENCIDOS	100.0	0	50.02	50		
			CONTINUAR HASTA LA ÚLTIMA ETAPA DEL PROCEDIMIENTO ADMINISTRATIVO DE EJECUCIÓN (PAE) DE LAS MULTAS MUNICIPALES MAYORES A \$5.000.00	100.0	0	49.81	50		
			CONTINUAR HASTA LA ÚLTIMA ETAPA DEL PROCEDIMIENTO ADMINISTRATIVO DE EJECUCIÓN (PAE) DE CRÉDITOS DEL IMPUESTO PREDIAL	100.0	0	48.08	48		
		OBJETIVO MANTENER ACTUALIZADO EL PADRON INMOBILIARIO, ASÍ COMO LA DETERMINACI Y LIQUIDACIÓN DE LSO IMPUESTOS EN MATERIA INMOBILIARIA DE ACUERDO A L L EGISLACIÓN VIGENTE							
			ENTREGA DE RECIBOS DE IMPUESTO PREDIAL ATENCIÓN A LOS CONTRIBUYENTES DERIVADO DE LA GENERACIÓN DE LOS IMPUESTOS INMOBILIARIOS	100.0	0	50.00	50		
		OBJETIVO ACTUALIZAR EL PADRON CATASTRAL MUNICIPAL							
			ACTUALIZACIÓN DEL PADRON CATASTRAL Y CARTOGRAFICO	100.0	0	50.00	50		
			ACLARACIONES DE AVALUOS	100.0	0	107.77	108		
K	455	MODERNIZACIÓN DE LOS PROCESOS DE IMPUESTOS INMOBILIARIOS Y CATASTR	O			9068415		2,388,961.58	26.34
		OBJETIVO AUMENTO DE LA PRODUCTIVIDAD Y EFICIENCIA EN LA GESTIÓN DE LOS AVALÚO FISCALES Y DETERMINACIÓN DE CRÉDITOS FISCALES, CONSERVANDO LA SEGURIDAD Y CONFIDENCIALIDAD DEL PROCESO, REDUNDANDO EN LA LA MEJO CONTINUA EN LA ATENCIÓN AL CONTRIBUYENTE , EL RESGUARDO HISTORICO DE LA DOCUMENTACIÓN EN FORMATO ELECTRÓNICO Y AUTOMATIZACIÓN DE LA CORRESPONDENCIA.							
			S RREGULARIZACIÓN DE VALORES DE LOS INMUEBLES EN EL MUNICIPIO	120,000		40,401.00	34		
			ACTUALIZACIÓN DE CUENTAS CATASTRALES PARA SU CORRECTA VINCULACIÓN CON LA CARTOGRAFIA						
			CATASTRALES PARA SU CORRECTA VINCULACIÓN CON LA CARTOGRAFIA	100,000		51,426.00	51		
			DIGITALIZACIÓN DE LA INFORMACIÓN DE LOS ARCHIVOS DE IMPUESTOS INMOBILIARIOS Y CATASTRO	1,000,000		1,079,868.00	108		
			AUTOMATIZACIÓN DE LA CORRESPONDENCIA DE LA DIRECCIÓN GENERAL DE INGRESOS	10,000		4,347.00	43		
			IMPLEMENTACIÓN DE UN ÁREA JURIDICO-CONSULTIVA	100		128.00	128		
			SALVAGUARDAR LA INTEGRIDAD Y SEGURIDAD DE LOS RECURSOS MUNICIPALES	10		0.00	0		
			RACIONALIZACIÓN Y EFICIENCIA EN EL USO DE LOS ACTIVOS DEL MUNICIPIO (UNIDADES MOVILES)	10		0.00	0		
			DEPURACIÓN DE CUENTAS DEL SISTEMA AS-400	100,000		51,436.00	51		
			DEPURACIÓN DE CUENTAS ORIGEN DE FRACCIONAMIENTOS Y SUPERFICIES RESTANTES DE DIVISIONES	1,000		82.00	8		
			MODERNIZACIÓN DEL PROCESO DE TRASLADO DE DOMINIO Y DE FRACCIONAMIENTOS						
			MODERNIZACIÓN DEL PROCESO DE REVISIÓN DE AVALUOS FISCALES	100		90			
			ACTUALIZACIÓN DEL PROCESO DE VALORES CATASTRALES	100		0			

			ACTUALIZACIÓN CARTOGRAFICA	200,000		0				
K	485		MODERNIZACIÓN DE LOS PROCESOS DE IMPUESTOS INMOBILIARIOS Y CATASTR 13			1777758.1			1,747,848	98.32
			OBJETIVO							
			AUMENTO DE LA PRODUCTIVIDAD Y EFICIENCIA EN LA GESTIÓN DE LOS AVALÚOS FISCALES Y DETERMINACIÓN DE CRÉDITOS FISCALES, CONSERVANDO LA SEGURIDAD Y CONFIDENCIALIDAD DEL PROCESO, REDUNDANDO EN LA LA MEJOR CONTINUA EN LA ATENCIÓN AL CONTRIBUYENTE , EL RESGUARDO HISTORICO DE LA DOCUMENTACIÓN EN FORMATO ELECTRÓNICO Y AUTOMATIZACIÓN DE LA CORRESPONDENCIA.	DIGITALIZACIÓN DE LA INFORMACIÓN DE LOS ARCHIVOS DE IMPUESTOS INMOBILIARIOS Y CATASTRO	500,000.00	708,792.00	142.00			
K	486		PROYECTO DE FIRMA ELECTRONICA			0			0	0
			OBJETIVO							
			AUMENTO DE LA PRODUCTIVIDAD Y EFICIENCIA EN LA GESTIÓN DE LOS AVALÚOS FISCALES Y DETERMINACIÓN DE CRÉDITOS FISCALES, CONSERVANDO LA SEGURIDAD Y CONFIDENCIALIDAD DEL PROCESO, REDUNDANDO EN LA LA MEJOR CONTINUA EN LA ATENCIÓN AL CONTRIBUYENTE , EL RESGUARDO HISTORICO DE LA DOCUMENTACIÓN EN FORMATO ELECTRÓNICO Y AUTOMATIZACIÓN DE LA							
			CORRESPONDENCIA.	DIGITALIZACIÓN DE LA INFORMACIÓN DE LOS ARCHIVOS DE IMPUESTOS INMOBILIARIOS Y CATASTRO	500,000.00	0.00	0.00			
185	B	31111-1315	UNIDAD DIRECCION GENERAL DE RECURSOS MATERIALES RESPONSABLE			49283132.21			17,084,462.0	34.67
		130	ADQUISICIÓN, ENAJENACIÓN, ARRENDAMIENTOS, CONTRATACIÓN DE SERVICIOS CONTROL PATRIMONIAL DE BIENES MUEBLES E INMUEBLES PARA LA ADMINISTRACIÓN CENTRAL MUNICIPAL. REPARACIÓN DE UNIDADES VEHICULARES DEL PADRO							
			OBJETIVO							
			ADQUISICIÓN DE BIENES E INSUMOS PARA LAS DEPENDENCIAS QUE INTEGRAN LA ADMINISTRACIÓN PÚBLICA MUNICIPAL, GARANTIZANDO OPORTUNIDAD, TRANSPARENCIA, IMPARCIALIDAD, HONRADEZ Y AGILIDAD EN APEGO AL MARCO JURÍDICO NORMATIVO.	IMPLEMENTACION Y OPERACIÓN DEL PLAN ANUAL DE ADQUISICIONES 2014, EN APEGO A LOS LINEAMIENTOS GENERALES EN MATERIA DE RACIONALIDAD, AUSTERIDAD Y DISCIPLINA PRESUPUESTAL PARA EL EJERCICIO FISCAL 2014	100.0	0 2.00	2			
			OBJETIVO							
			SALVAGUARDAR Y ADMINISTRAR EL PATRIMONIO MUNICIPAL EN APEGO AL MAR JURÍDICO NORMATIVO.	PLAN ANUAL DE CONTROL PATRIMONIAL 2014, EN APEGO A						
				LOS LINEAMIENTOS GENERALES EN MATERIA DE RACIONALIDAD, AUSTERIDAD Y DISCIPLINA PRESUPUESTAL PARA EL EJERCICIO FISCAL 2014	100.0	0 961.00	961			
			OBJETIVO							
			PROPORCIONAR A LAS DEPENDENCIAS QUE INTEGRAN LA ADMINISTRACIÓN PÚBLICA MUNICIPAL, LOS SERVICIOS GENERALES NECESARIOS PARA EL DESEMPEÑO DE SUS ACTIVIDADES, MEDIANTE LA CONTRATACIÓN DE SERVICIOS.	PLAN ANUAL DE SERVICIOS GENERALES 2014, EN APEGO A LOS LINEAMIENTOS GENERALES EN MATERIA DE RACIONALIDAD, AUSTERIDAD Y DISCIPLINA PRESUPUESTAL PARA EL EJERCICIO FISCAL 2014	100.0	0 334.00	334			
			OBJETIVO							
			INSPECCIÓN FÍSICA DE BIENES INMUEBLES DONADOS CON EL FIN DE VERIFICAR CUMPLIMIENTO A LAS CONDICIONANTES DE LA DONACIÓN Y EN SU CASO RECUPERAR EL PATRIMONIO MUNICIPAL BAJO LA FIGURA DE LA REVERSIÓN, AS COMO	REVISIÓN DE INVENTARIO DE BIENES INMUEBLES. ATENCIÓN DE SOLICITUDES DE PARTICULARES Y DEPENDENCIAS EN CUANTO A DONACIONES, ENAJENACIONES, PERMUTAS Y AFECTACIONES.	192.0	0 32.00	17			
					100.0	0 1,668.00	1,668			
			OBJETIVO							
			MANTENER LOS MAS ALTOS NIVELES DE EFECTIVIDAD EN LA REPARACIÓN Y MANTENIMIENTO DE UNIDADES VEHICULARES	PROPORCIONAR MANTENIMIENTO A TODOS LOS VEHICULOS DEL MUNICIPIO DE LEÓN CON LA FINALIDAD DE QUE ESTEN EN EXCELENTES CONDICIONES Y SEAN ÚTILES EN EL DESEMPEÑO DE LAS ACTIVIDADES DE CADA DEPENDENCIA	16,765.0	0 2,661.00	16			
			OBJETIVO							
			MANTENER INFORMADO Y ACTUALIZADO AL PERSONAL DE LAS MEJORAS Y CUIDADOS QUE SE DEBEN DE TENER EN LAS UNIDADES VEHICULARES	PROPORCIONAR CAPACITACIÓN EN MATERIA DE POLITICAS DE SMM Y CUIDADOS DEL VEHICULO.	15.0	0 0.00	0			
			OBJETIVO							
			MEJORAR EL CLIMA ORGANIZACIONAL DE LA DEPENDENCIA PARA LOGRAR UN EQUIPO DE TRABAJO COOPERATIVO.	MEJORAR EL COMPORTAMIENTO ORGANIZACIONAL DE LA DEPENDENCIA.	4.0	0 0.00	0			
K	341		PROYECTO INTEGRAL DE REPARACIÓN ESTRUCTURAL EN ALMACENES MUNICIP	A		500000			0	0
			OBJETIVO							

			REHABILITACIÓN DE LAS BODEGAS Y NIVELACIÓN DE LOS PISOS LOS PISOS INTERNOS Y QUE SE ENCUENTRAN AL LADO DE LAS RAMPAS DE ACCESO.	REHABILITACIÓN DE LAS BODEGAS Y NIVELACIÓN DE LOS PISOS LOS PISOS INTERNOS Y QUE SE ENCUENTRAN AL LADO DE LAS RAMPAS DE ACCESO.	1.00		0.00	0.00		
K	456		SEGUNDA ETAPA ACTUALIZACIÓN DE PADRÓN INMOBILIARIO			617000			259,043	41.98
			OBJETIVO							
			ACTUALIZAR Y TRANSPARENTAR EL PADRÓN INMOBILIARIO DE PROPIEDADES D MUNICIPIO DE LEÓN.	EACTUALIZACIÓN PADRÓN INMOBILIARIO PROPIEDADES DEL MUNICIPIO	10.00		0.00	0.00		
151	M	31111-1316	UNIDAD DIRECCION GENERAL DE INVERSION, FINANCIAMIE RESPONSABLE			7972534.92			2,715,159.42	34.06
		131	PROPUESTA Y SEGUIMIENTO AL PROGRAMA DE INVERSIÓN Y GESTIÓN DE RECU	R						
			OBJETIVO							
			COORDINAR CON LOS TITULARES DE LAS DEPENDENCIAS INVOLUCRADAS LA ELABORACIÓN DE LAS PROPUESTAS DE INVERSIÓN ANALIZANDO Y DANDO SEGUIMIENTO A LA MISMA	ELABORAR LA PROPUESTA DEL PROGRAMA DE INVERSION	1.0		0 0.00	0		
				REALIZAR EL SEGUIMIENTO AL PROGRAMA DE INVERSIÓN MUNICIPAL	6.0		0 5.00	83		
				APOYAR A LAS DEPENDENCIAS Y ENTIDADES EN LA GESTIÓN DE RECURSOS CONCURRENTES CON EL ESTADO Y LA FEDERACION	20.0		0 10.00	50		
				COADYUVAR EN EL PROCESO DE INSCRIPCIÓN Y REGISTRO DE PROYECTOS MUNICIPALES ANTE INSTANCIAS ESTATALES Y/O FEDERALES.	18.0		0 44.00	244		
K	458		PRESUPUESTO POR ASIGNAR				0		0.00	0.00
			OBJETIVO							
			PRESUPUESTO PARA APLICACION EN PROYECTOS A AUTORIZAR	PRESUPUESTO PARA APLICACION EN PROYECTOS A AUTORIZAR	1		1.00	100		
K	489		DIAGNOSTICO Y ESTUDIOS PARA PROYECTOS DE INVERSION 2013			262933.32			262,933.34	100.00
			OBJETIVO							
			ES UN ESTUDIO DE CAMPO BASADO PARA LA DETECCION DE NECESIDADES EN C ZONA DE LA CIUDAD	DETECTAR LAS NECESIDADES	1		1.00	100		
K	488		DIAGNOSTICO Y ESTUDIO PARA PROYECTOS DE INVERSION			939000			919,600.00	97.93
			OBJETIVO							
			ESTUDIO DE CAMPO BASADO PARA LA DETECCION DE NECESIDADES DE LA CIUD	DETECCION D NECESIDADES	1		0.00	0		
134	G	31111-1410	UNIDAD CONTRALORIA MUNICIPAL RESPONSABLE			32377659.81			11,729,531.7	36.23
		135	CONTRALORIA MUNICIPAL							
			OBJETIVO							
			REVISIÓN TRIMESTRAL DE LAS UNIDADES ADMINSITRATIVAS EN BASE A SUS PROGRAMAS OPERATIVOS. APLICAR AUDITORÍA PREVENTIVA CON EL PROPÓSIT VERIFICAR EL GRADO DE CUMPLIMIENTO POR PARTE DEL ENTE PÚBLICO AUDITADO, FUNDAMENTADO EN LA LEYES Y REGLAMENTOS.	AUDITORIAS PREVENTIVAS PRACTICADAS						
				AUDITORIAS INDIVIDUALES DEL DESEMPEÑO PRACTICADAS	38.0		0 16.00	42		
				PROGRAMAS OPERATIVOS REVISADOS	400.0		0 216.00	54		
					190.0		0 100.00	53		
			OBJETIVO							
			APLICAR AUDITORÍAS CONTABLES, ADMINISTRATIVAS Y FINANCIERAS EN TODAS LAS DEPENDENCIAS MUNICIPALES Y PARAMUNICIPALES. PARTICIPAR EN LOS ACTOS DE ENTREGA-RECEPCIÓN DE FUNCIONARIOS PÚBLICOS. ANALIZAR LOS	AUDITORÍAS FINANCIERAS PRACTICADAS	36.0		0 20.00	56		
				INTERVENCIÓN EN PROCESOS DE ENTREGA-RECEPCIÓN	180.0		0 172.00	96		
				ESTADOS FINANCIEROS ANALIZADOS	252.0		0 105.00	42		
			OBJETIVO							
			RECIBIR, CONTROLAR Y REGISTRAR LA INFORMACIÓN DE SITUACIÓN PATRIMONI DE LOS SERVIDORES PÚBLICOS MPALES.	PROCEDIMIENTO DE VERIFICACIÓN PATRIMONIAL	398.0		0 0.00	0		
				PROCEDIMIENTOS ADMINISTRATIVOS	24.0		0 0.00	0		
				ADQUISICIONES, ENAJENACIONES, ARRENDAMIENTOS Y CONTRATACIÓN DE SERVICIOS, RELACIONADOS CON BIENES MUEBLES E INMUEBLES QUE REALICE EL MUNICIPIO.	180.0		0 111.00	62		
				DECLARACIONES INICIALES, ANUALES Y FINALES	5,000.0		0 6,476.00	130		
			OBJETIVO							
			ASISTIR A ACTOS DE APERTURA DE PROPUESTAS DE COMITES DE ASIGNACIÓN D OBRA, REALIZAR AUDITORÍAS A LA OBRA PÚBLICA DURANTE EL PROCESO DE EJECUCIÓN HASTA SU	INTERVENCIÓN EN PROCESOS DE LA OBRA PÚBLICA	500.0		0 262.00	52		
				AUDITORÍAS A LA OBRA PUBLICA PRACTICADAS	80.0		0 54.00	68		
			OBJETIVO							
			OPERAR EL SISTEMA DE QUEJAS, DENUNCIAS Y SUGERENCIAS, ASEGURAR EL DESEMPEÑO DE CONTRALORIA SOCIAL, COMO UN	QUEJAS, DENUNCIAS Y SUGERENCIAS ATENDIDAS	1,000.0		0 725.00	73		
				INSPECCIONES CIUDADANAS						
				REALIZADAS	125.0		0 126.00	101		

				USUARIOS SIMULADOS PRACTICADOS	350.0	0	332.00	95		
K	459			PROGRAMAS DE CONTRALORIA MUNICIPAL			1852000		1,195,686.46	64.56
				OBJETIVO						
				(SUPERVISION, CONTROL Y EVALUACION DE OBRA PUBLICA) LA DIRECCION GENERAL DE OBRA PUBLICA ACTUALMENTE	N E					
				CON MOTIVO DE AUDITORIAS, CON LA CREACION DE UN CAMPO DESTINADO A ES FUNCION.	ADQUISICION DE EQUIPO PARA LA OPERACION DEL SOFTWARE	12	7.00	58		
					CREACION DEL CAMPO EN SOFTWARE PARA LA	1	0.00	0		
					ACUERDOS PARA LA OPERATIVIDAD DEL SISTEMA	3	2.00	67		
					CAPACITACION EN EL SIASOP Y CONOCIMIENTOS GENERALES	1	0.00	0		
				OBJETIVO						
				(MODELO INTEGRAL PARA LA ADMINISTRACION PUBLICA MUNICIPAL) MEJORAR, MODERNIZAR Y HOMOLOGAR LA	ELABORACION DE DIAGNOSTICO	1	1.00	100		
					PROGRAMAS DE MEJORA	18	0.00	0		
				OBJETIVO						
				(PROGRAMA ANTICORRUPCION) PREVENIR LA CORRUPCION DENTRO DE LA ADMINISTRACION PUBLICA MUNICIPAL 2012-2015	DESARROLLO DE LAS ACCIONES DEL PROGRAMA ANTICORRUPCION	12	6.00	50		
					ZOO. FORO MUNICIPAL DE TRANSPARENCIA Y COMBATE A LA CORRUPCION	1	1.00	100		
				OBJETIVO						
				(PROGRAMA CONETICA) ESTABLECER UNA CULTURA DE ACTUACION ETICA Y DE LEGALIDAD, COMO ELEMENTOS INDISPENSABLES PARA PREVENIR LAS PRÁCTICAS DE CORRUPCIÓN, ASÍ COMO IMPULSAR LA MEJORA DE LA CALIDAD	ACOMITES DE ETICA INSTALADOS Y FUNCIONANDO	38	38.00	100		
					REUNIONES DEL CONSEJO DE GESTION ETICA MUNICIPAL	2	1.00	50		
					SEMINARIO DE ETICA PUBLICA	1	0.00	0		
173	E		31111-1510	UNIDAD SECRETARIA DE SEGURIDAD PUBLICA RESPONSABLE			22904218.28		9,478,743.12	41.38
		140		RESPONSABLE DEL CONTROL ADMINISTRATIVO						
				OBJETIVO						
				ADMINISTRACION DE LOS RECURSOS HUMANOS MATERIALES Y FINANCIEROS PA OPTIMIZAR EL RECURSO AUTORIZADO	ADMINISTRAR EL BUEN FUNCIONAMIENTO DE LAS OFICINAS	50.0	0	25.00	50	
K	346			PROYECTO EJECUTIVO COMANDANCIAS 2013			1280146.28		110,514.92	8.63
				OBJETIVO						
				ELABORACION DE PLANOS ARQUITECTONICO	SE DESARROLLARA UN PROYECTO ARQUITECTONICO PARA REALIZACION DE COMANDANCIAS	100	0.00	0		
916				REMANENTE SUBSEMUN 2009			442132		98,447.00	22.27
				OBJETIVO						
				REINTEGRO DE RECURSO	REINTEGRAR DE RECURSO	1	0.00	0		
956				REMANENTE SUBSEMUN 2009 Y 2010			54251.4		0.00	0.00
				OBJETIVO						
				REINTEGRO DE RECURSOS	REINTEGRAR EL RECURSO	1	0.00	0		
954				REMANENTE SUBSEMUN 2011			3609811.02		2,591,953.75	71.80
				OBJETIVO						
				REINTEGRO DE RECURSO SUBSEMUN 2011	REINTEGRAR RECURSO SUBSEMUN	1	0.00	0		
955				REMANENTE SUBSEMUN 2012			854344.93		93,880.00	10.99
				OBJETIVO						
				REINTEGRO DE RECURSO	REINTEGRAR RECURSO	1	0.00	0		
957				REMANENTE SUBSEMUN 2013			10698345.19		135,762.27	1.27
				OBJETIVO						
				REINTEGRO DE RECURSO	REINTEGRAR RECURSO	1	0.00	0		
953				PROGRAMA SUBSEMUN 2014 APORTACION FEDERAL			82293941		4,568,000.00	5.55
				OBJETIVO						
				MEJORAR LA CALIDAD, EFICIENCIA, PRODUCTIVIDAD Y EFICACIA DE LAS CORPORACIONES POLICIALES EN EL MUNICIPIO.	CAPACITACION Y EVALUACION DE EXAMENES DE CONTROL DE CONFIANZA					
					EQUIPAMIENTO A CUERPOS DE SEGURIDAD	10	0.00	0		
					COMPRA DE EQUIPO INFORMATICO E INSTAACIONES DE COMUNICACIONES Y REDES	100	0.00	0		
					ELABORACION DE CONTRATOS PARA	10	0.00	0		
					PROGRAMAS DE PREVENCIÓN CIUDADANA	10	0.00	0		
915				PROGRAMA SUBSEMUN 2014 APORTACION FEDERAL (OBRA PUBLICA)			9000000		0.00	0.00
				OBJETIVO						
				AMPLIACION Y MEJORAMIENTO DE DELEGACIONES	SE REMODELARAN LAS CUATRO DELEGACIONES DE POLICIA	1	0.00	0		
171	E		31111-1512	UNIDAD DIRECCION DE POLICIA RESPONSABLE		5	525328277.8		242,226,445	46.11

142			SALVAGUARDAR LA INTEGRIDAD FÍSICA Y PATRIMONIAL DE LAS PERSONAS EN E MUNICIPIO, PREVENIR LA COMISIÓN DE DELITOS, ASÍ COMO PRESERVAR LAS LIBERTADES, EL ORDEN Y LA PAZ PÚBLICOS CON ESTRICTO RESPETO A LAS GAR	A						
			OBJETIVO REALIZAR LAS ACCIONES NECESARIAS PARA SALVAGUARDAR LA INTEGRIDAD FÍSICA Y PATRIMONIAL DE LAS PERSONAS EN EL MUNICIPIO, PREVIENIENDO LA COMISIÓN DE DELITOS Y PRESERVAR EL ORDEN Y LA PAZ	REALIZAR 100 PATRULLAJES PREVENTIVOS CON LOS OPERATIVOS "LEÓN" Y "CENTINELA"	100.0	0.00	0			
K	411		VIDEO VIGILANCIA EXTERNA DE EDIFICIO DE DELEGACIONES			1000000			0.00	0.00
			OBJETIVO CONTAR CON UNA EFICIENTE VIGILANCIA DE LAS ÁREAS EXTERNAS DE LOS EDIFICIOS, PARA EVITAR INGRESO DE PERSONAS O VEHICULOS QUE PONGAN EN RIESGO LA SEGURIDAD INTERNA.	IDENTIFICAR LUGARES ESTRATEGICOS PARA LA COLOCACION DE LAS CAMARAS SOLICITUD DE COMPRA ELABORADA Y TRAMITADA PARA ADQUIRIR EL EQUIPO SISTEMA DE VIDEO VIGILANCIA FUNCIONANDO EN CADA DELEGACION	4 1 4	4.00 0.00 0.00	100 0 0			
173	E		UNIDAD DIRECCION GENERAL DE TRANSITO RESPONSABLE			237879762.1			105,234,120	44.24
		143	SEGURIDAD EN LAS VIALIDADES DE LA CIUDAD							
			OBJETIVO PROMOVER E INCREMENTAR LA SEGURIDAD EN LAS VIALIDADES, PARA LOGRAR TRANSITO MAS FLUIDO, SEGURO Y EFICIENTE.	TRANSITO FLUIDO	230,000.0	0 94,822.00	41			
			OBJETIVO MANTENIMIENTO Y EQUIPAMIENTO EN LAS VIALIDADES, CON DISPOSITIVOS DE CONTROL DE TRÁNSITO, PARA ORDENAR,	MANTENIMIENTO A CRUCEROS MANTENIMIENTO A SEÑALES	650.0 3,700.0	0 154.00 0 1,705.00	24 46			
			OBJETIVO EMITIR LICENCIAS DE CONDUCIR A CIUDADANOS QUE MANEJAN VEHICULOS DE MOTOR.	EMISION DE LICENCIAS	18,000.0	0 9,111.00	51			
K	304		INFRAESTRUCTURA PARA EL MANEJO DEL TRANSITO (INTERSECCIONES Y MANT IENTO)			1000000			0.00	0.00
			OBJETIVO SEMAFORIZACIÓN DE INTERSECCIONES CON OBRA Y SIN OBRA CIVIL, SEÑALAMIENTOS VERTICAL Y HORIZONTAL EN INTERSECCIONES, MANTENIMIENTO DE CRUCEROS SEMAFORIZADOS Y CRONOMETROS EN SEMAFOROS	ACCIONES DE MANTENIMIENTO	600	154.00	26			
K	410		PROGRAMAS DE SEGURIDAD PUBLICA			11850000			443,159.02	3.74
			OBJETIVO INFRAESTRUCTURA PARA EL MANEJO DEL TRANSITO "AMPLIACION DE LA COBERTURA DEL SISTEMA CENTRALIZADO DE SEMAFOROS"	ACCIONES DE AMPLIACION	1	0.00	0			
			OBJETIVO INFRAESTRUCTURA PARA EL MANEJO DEL TRANSITO "ACTUALIZACION Y MANTENIMIENTO DEL SOFTWARE Y HARDWARE DEL SISTEMA CENTRALIZADO DE SEMAFOROS	ACTUALIZACION Y MANTENIMIENTO DEL SISTEMA CENTRALIZADO DE SEMAFOROS	1	0.00	0			
			OBJETIVO AMPLIACION Y DIGNIFICACION DE DOS COMANDANCIAS	AMPLIACION Y MODERNIZACION	1	0.00	0			
			OBJETIVO SISTEMA DE COBRO DE FOLIOS DE INFRACCION MEDIANTE FOTOGRAFIA ATRAVE DE CAMARAS MOVILES INSTALADAS EN LA VIA PUBLICA	INSTALACION DE CAMARAS	3	0.00	0			
			OBJETIVO EQUIPAMIENTO DEL AREA OPERATIVA DE PROTECCION CIVIL Y CAPACITACION Y DESARROLLO INSTITUCIONAL EN PROTECCION CIVIL	EQUIPAMIENTO DEL AREA OPERATIVA DE PROTECCION CIVIL Y CAPACITACION Y DESARROLLO INSTITUCIONAL EN PROTECCION CIVIL	1	0.00	0			
			OBJETIVO ADQUISICION E INSTALACION DE PANTALLAS LED PARA UBICAR EN LAS PRINCIPALES VIALIDADES DE LA CIUDAD.	INSTALACIONES DE PANTALLAS LED EN LAS PRINCIPALES VIALIDADES DE LA CIUDAD PARA INFORMAR A LOS AUTOMOVILISTAS EN MATERIA DE SEGURIDAD VIAL	2	0.00	0			
			OBJETIVO MEJORAMIENTO Y AMPLIACION DEL AULA DE CAPACITACION Y LA SALA DE CONTROL DE SEMAFOROS.	MEJORAMIENTO DEL AULA DE CAPACITACION Y DEL CENTRO DE CONTROL DE SEMAFOROS	1	0.00	0			
172	E		UNIDAD DIRECCION DE PROTECCION CIVIL RESPONSABLE			23380196.51			8,426,466.72	36.04

144		ACCIONES QUE REALIZA PROTECCION CIVIL PARA LA ATENCION INTEGRAL A LA CIUDADANIA EN GENERAL							
		OBJETIVO							
		LA ATENCIÓN EN CONJUNTO DE LOS PRINCIPIOS BÁSICOS Y NORMAS, QUE SE OBSERVAN TANTO POR LA SOCIEDAD COMO LAS AUTORIDADES, CON EL FIN DE IDENTIFICAR LAS	1.- ATENCIÓN DE EMERGENCIA CIUDADANA EN MENOS DE 9MINUTOS	100.0	0 49.98	50			
			2.- DISMINUCIÓN DE TIEMPOS DE RESPUESTA EN LA EXPEDICIÓN DE VISTOS BUENOS CON UN MARGEN DES DIAS.	100.0	0 49.80	50			
			3.- DISMINUCIÓN DE TIEMPOS DE RESPUESTA EN LA EXPEDICIÓN Y TRAMITACIÓN DE DICTAMENES DE SEGURIDAD NO MAYOR A 5 DIAS	100.0	0 49.40	49			
			4.- DISMINUCIÓN DE TIEMPOS DE RESPUESTA EN LA EXPEDICIÓN DE CONSTANCIAS DE SIMULACROS EMPRESARIALES EN UN PLAZO NO MAYOR A 5 DIAS	100.0	0 49.80	50			
			5.- DISMINUCIÓN DE TIEMPOS DE RESPUESTA A DENUNCIAS CIUDADANAS EN UN PLAZO NO MAYOR A 9 DIAS	100.0	0 49.40	49			
			6.- IMPLEMENTACIÓN DE TEMPORADAS DE NOTIFICACIONES EN ZONAS DE RIESGO, BASADAS EN EL PLAN INTEGRAL DE LLUVIAS ANUAL EN 2 PERIODOS MINIMO	4.0	0 1.00	25			
			7.- DISMINUCIÓN DE TIEMPOS DE RESPUESTA A EXPEDICIÓN PROROGAS EN UN PLAZO NO MAYOR A 5 DIAS	100.0	0 49.40	49			
			8.- IMPLEMENTACIÓN Y FUNCIONAMIENTO DE LOS PROGRAMAS PREVENTIVOS ANUALES	6.0	0 5.00	83			
			9.- VISITAS DE INSPECCIÓN A ESTABLECIMIENTOS DE BAJO, MEDIANO Y ALTO RIESGO, ADEMAS DE PUESTOS EN VIA PUBLICA Y LOCALES EN MERCADOS POPULARES	4,000.0	0 2,301.00	58			
			11.- CAPACITACIÓN A LA POBLACIÓN EN PRIMEROS AUXILIOS	200.0	0 90.00	45			
			12.- CAPACITACIÓN EN MANEJO Y COMBATE DE INCENDIOS	200.0	0 88.00	44			
			13.-CAPACITACIÓN A LA POBLACIÓN EN EVACUACIÓN	200.0	0 106.00	53			
			10.- REALIZAR SIMULACROS MASIVOS EN CENTROS EDUCATIVOS	300.0	0 185.00	62			
K	409	PROGRAMAS DE SEGURIDAD PUBLICA			870000		40,056.48	4.60	
		OBJETIVO							
		REFORZAR LA PREVENCIÓN EN MATERIA DE ROTECCIÓN CIVIL, CON LA FINALIDA DE HACER UNA SOCIEDAD MENOS VULNERABLE.	DCULTURA DE PREVENCIÓN EN	100	66.00	66			
		OBJETIVO							
		CONTAR HERRAMIENTAS PARA MEJORAR LA LOGISTICA DE LOS OPERATIVOS INSTITUCIONALES.	MEJORA EN LOGISTICA DE LOS OPERATIVOS INSTITUCIONALES	6	4.00	67			
		OBJETIVO							
		CONTAR CON PERSONAL CAPACITADO PARA OTORGAR UN SERVICIO DE CALIDA CALIDEZ, BRINDANDO ATENCIÓN PROFESIONALIZADA EN CUALUIER ESCENARIO LAS ATENCIONES DE EMERGENCIAS.	DCAPACITACIONES PARA EL PERSONAL	100	9.00	9			
		OBJETIVO							
		PROPORCIONAR HERRAMIENTAS NECESARIAS AL PERSONAL PARA QUE PUEDA BRINDAR UNA ATENCIÓN INTEGRAL EN CUALQUIER EMERGENCIA A LA QUE ACU	DCOMPRAS DEL EQUIPOS	8	0.00	0			
173	E	31111-1515	UNIDAD DIRECCION DE ARBITROS CALIFICADORES RESPONSABLE		44646715.04		15,841,890.7	35.48	
		145	DESAGOHO DE AUDIENCIAS DE CALIFICACIÓN, CUSTODIA DIGNA Y APOYO A OTR DEPENDENCIAS.						
		OBJETIVO							
		QUE AQUELLAS PERSONAS QUE HAN INFRINGIDO EL REGLAMENTO DE POLICIA, ASUMAN SU RESPONSABILIDAD Y EN SU CASO SEAN SANCIONADOS PARA TRAT REDUCIR EL INCUMPLIMIENTO DE LAS NORMAS ESTABLECIDAS EN LOS REGLAMENTOS MUNICIPALES ELABORADOS POR ELEMENTOS DE POLICIA MPAL.							
			ACTAS DERIVADAS DE LAS AUDIENCIAS DE CALIFICACION CON MOTIVO DE LOS ESCRITOS DE QUEJA ENTRE VECINOS Y/O POR CITATORIOS ELABORADOS POR ELEMENTOS DE POLICIA MPAL.	120.0	0 30.00	25			
		OBJETIVO							
		QUE LA AUTORIDAD QUE LO REQUIERA CUENTE CON LA INFORMACIÓN DE TODA AQUELLAS PERSONAS QUE HAN SIDO DETENIDAS POR LA POLICIA MPAL. PARA EFECTO DE CONTAR CON LOS ANTECEDENTES.	CONSTANCIA DE OFICIOS SOLICITANDO INFORMACIÓN Y COPIAS DE ANTECEDENTES DE PERSONAS QUE HAN SIDO DETENIDAS POR POLICIA MPAL.	36.0	0 9.00	25			

			OBJETIVO MANTENER AL PERSONAL DE LA DIRECCIÓN, CAPACITADO Y ACTUALIZADO EN TEMAS QUE LE COMPETEN DE ACUERDO AL DESEMPEÑO DE SUS FUNCIONES, PA ASI PODER BRINDAR UN SERVICIO DE CALIDAD A LA CIUDADANIA.	CURSOS DE CAPACITACIÓN AL PERSONAL DE LA DIRECCIÓN GRAL.	4.0	0 1.00	25		
			OBJETIVO BRINDAR ESTANCIAS DIGNAS TANTO PARA EL PERSONAL QUE LABORA EN LA DIRECCIÓN GRAL. COMO LAS DEMÁS ÁREAS DE LAS CUATRO DELEGACIONES PERTENECIENTES A OFICIALES CALIFICADORES.	MANTENIMIENTO PREVENTIVO DE LAS OFICINAS DE OFICIALES CALIFICADORES EN SUS CUATRO DELEGACIONES.	6.0	0 1.00	17		
			OBJETIVO COORDINAR ACTIVIDADES ENTRE LAS DIRECCIONES GENERALS DE OFICIALES CALIFICADORES Y TRÁNSITO MPAL., A FIN DE DISMINUIR EL NÚMERO DE PERSONAS CONDUCIENDO BAJO LOS EFECTOS DEL ALCOHOL O ALGUNA OTRA	APOYO A LOS OPERATIVOS PREVENTIVOS DESTINADOS A ALCOHOLIMETRIA.	576.0	0 144.00	25		
			OBJETIVO DAR A CONOCER A LA CIUDADANIA LAS FUNCIONES Y SERVICIOS QUE BRINDAM EN ESTA DIRECCIÓN GRAL., ASÍ COMO EN LOS DIFERENTES EDIFICIOS DE POLICIA DONDE NOS ENCONTRAMOS UBICADOS.	DIFUSIÓN A LA CIUDADANIA RESPECTO DE LAS FUNCIONES Y SERVICIOS BRINDADOS POR LA DIRECCIÓN GRAL. DE OFICIALES CALIFICADORES.	12.0	0 3.00	25		
			OBJETIVO DAR UNA CORRECTA CANALIZACIÓN PARA SU ENTREGA O ULTIMO FIN A TODOS CADA UNO DE LOS OBJETOS QUE SEAN ASEGURADOS POR ELEMENTOS DE POL QUE SEAN DEPOSITADOS CON LOS OFICIALES CALIFICADORES.	OBJETOS ASEGURADOS POR ELEMENTOS DE POLICIA MPAL Y DEJADOS A DISPOSICIÓN DEL OFICIAL CALIFICADOR (BOTELLAS, CINTOS, NAVAJAS, BICICLETAS, ETC).	6.0	0 1.00	17		
K	408		MODERNIZACIÓN Y ACTUALIZACIÓN DE SEPAROS.			1050000		0.00	0.00
			OBJETIVO PREVENCIÓN DE MOTIN O RIÑAS DE GRAN IMPACTO EN EL INTERIOR DE LOS SEPAROS, ASÍ COMO DISMINUCIÓN DE INCIDENTES, AUNADO A UNA MAYOR OPERATIVIDAD DE LOS DETENIDOS RECLUIDOS EN LAS DIVERSAS CELDAS E IMPACTO DE SEGURIDAD HACIA EL DETENIDO.	DISMINUCIÓN DE MOTINES O RIÑAS EN EL INTERIOR DE SEPAROS.	1,200	300.00	25		
			OBJETIVO ABASTECIMIENTO DE EQUIPAMIENTO Y EQUIPO MÉDICO PARA DETENIDOS.	ATECIÓN MÉDICA BRINDADA A LAS PERSONAS QUE INGRESAN A SEPAROS DE RECLUSIÓN PREVENTIVA.	1,200	300.00	25		
173	E	31111-1517	UNIDAD DIRECCION GENERAL DE PREVENCIÓN DEL DELITO RESPONSABLE	O		18534029.49		6,091,339.07	32.87
		147	DAR IMPULSO A PROGRAMAS Y ACCIONES INTEGRALES A NIVEL MUNICIPAL A FI DE EVITAR CONDUCTAS ANTISOCIALES, EVITAR EL CONSUMO DE DROGAS Y VIO IÓN A LA INTEGRIDAD Y PATRIMONIO DE LOS CIUDADANOS LEONESES.	N					
			OBJETIVO LOGRAR LA PARTICIPACIÓN CIUDADANA, EL FORTALECIMIENTO DE LA CULTURA LA LEGALIDAD, EL RESPETO Y LA PROTECCION DE LOS DERECHOS HUMANOS Y EQUIDAD DE GENERO DE LA POBLACIÓN LEONESA.	ESTADISTICA	12.0	0 6.00	50		
		407	PROGRAMA MUNICIPAL DE PREVENCIÓN SOCIAL DEL DELITO "EN S PREVENCIÓN S UNO"	S		5000000		462,495.33	9.25
			OBJETIVO JUVENTUD SANA	ACCIONES EN MATERIA DE PREVENCIÓN	11		5.00		45
			OBJETIVO SIN ADICCIONES LEON ES UNO	ACCIONES EN MATERIA DE PREVENCIÓN	11		5.00		45
			OBJETIVO CONVIVENCIA POR LA PAZ	ACCIONES EN MATERIA DE PREVENCIÓN	11		5.00		45
			OBJETIVO CULTURA DE PREVENCIÓN	ACCIONES EN MATERIA DE PREVENCIÓN	11			2.00	18
			OBJETIVO PREVENCIÓN COMUNITARIA						
				ACCIONES EN MATERIA DE PREVENCIÓN	11			2.00	18
K	478		CENTROS DE ATENCIÓN A LA NIÑEZ			1500000		840,000.00	0.00
			OBJETIVO CONTINUIDAD DE 3 CENTROS	INFORME DE RESULTADOS	6		0.00	0	
K	517		PROGRAMA DE VOLUNTAR			1500000		0.00	0.00
			OBJETIVO						

111	E		31111-1519	UNIDAD DIRECCION DEL CENTRO DE FORMACION POLICIA RESPONSABLE			59456318.1			14,307,174.87	24.06
		149		NÓMINA CENTRO DE FORMACION POLICIAL							
173	E		31111-1520	UNIDAD DIRECCION DE SISTEMA DE COMPUTO, COMANDO RESPONSABLE			53995533.53			20,147,056.7	37.31
		150		RECIBIR, ATENDER Y TRANSMITIR DE MANERA INMEDIATA, EFICAZ Y CON UN TRATO AMABLE, LOS LLAMADOS DE EMERGENCIA DE LA POBLACION LEONESA, COORDINACIÓN CON LAS CORPO ES DE SEGURIDAD PÚBLICA	R						
				OBJETIVO							
				RECIBIR, ATENDER Y TRANSMITIR DE MANERA INMEDIATA, EFICAZ Y CON UN TRATO AMABLE, LOS LLAMADOS DE EMERGENCIA DE LA POBLACION LEONESA, COORDINACIÓN CON			100.0	0 49.98	50		
				CONTESTAR EL 70 % DE LAS LLAMADAS DE EMERGENCIA ANTES DE 10 SEGUNDOS							
				80 SEGUNDOS DE TIEMPO PROMEDIO DE TRANSMISIÓN(TOMA DE DATOS							
				BASICOS) DE REPORTES DE TELEFONIA			100.0	0 49.98	50		
				85% DE SOLICITUDES DE SERVICIO ATENDIDAS EN EQUIPOS NO CRITICOS DE COMPUTO Y COMUNICACIONES.			100.0	0 49.98	50		
K		434		IMPLEMENTACIÓN DEL CENTRO DE ANÁLISIS DE INFORMACIÓN (C.A.I)			500000			127,267.31	25.45
				OBJETIVO							#DIV/0!
				CONTAR CON UN CENTRO DE ANALISIS DE INFORMACIÓN (CAI) OPERADO POR PERSONAL ESPECIALIZADO EN ANALISIS Y EXPLOTACIÓN DE INFORMACION, A FIN DE GENERAR ANÁLISIS E INTELIGENCIA DE LOS DATOS PARA LA EFICIENTE TOMA DE DECISIONES QUE PERMITA LA MEJORA EN LA OPERATIVIDAD Y REFORZAMIENTO DE LA SEGURIDAD CIUDADANA.			1		0.00 0		
K		479		COLONIA Y EMPRESAS VIGILADAS			200000			0.00	0.00
				OBJETIVO							
				MONITOREAR PERMANENTEMENTE LOS CCTV, PREVIENIENDO LA INCIDENCIA DE ROBOS A EMPRESAS Y CASAS HABITACIÓN.							
				EQUIPAMIENTO DE MOBILIARIO PARA ÁREA DE MONITOREO			1		0.00 0		
183	O		31111-1610	UNIDAD DIRECCION GENERAL DE COMUNICACIÓN SOCIAL RESPONSABLE			62876319.09			48,229,665.8	76.71
		155		DAR A CONOCER LAS ACCIONES QUE REALIZA EL GOBIERNO MUNICIPAL A LA CI ADANIA EN GENERAL,	U						
				OBJETIVO							
				ESTABLECER DIFERENTES CANALES DE COMUNICACIÓN DE LA PRESIDENTA A L CIUDADANIA GENERANDO DOCUMENTOS QUE CONTENGAN INFORMACIÓN DE UT E INTERES.			1.0	0	1.00 100		
				ESTABLECER DENTRO DE LAS INSTALACIONES DE LA FERIA ESTATAL DE LEON 2014 UN STAND DE LA ADMINISTRACION PUBLICACION INFORMACION GENERAL DE LAS DEPENDENCIA QUE PARTICIPAN			1.0	0	0.00 0		
				REALIZACIÓN DEL DOCUMENTO Y COORDINACIÓN DE LA LOGISTICA PARA EL EVENTO DEL INFORME DE GOBIERNO			50.0	0	10.00 20		
				ELABORAR Y EJECUTAR EL PROGRAMA ANUAL DE CAMPAÑAS							
185	M		31111-1710	UNIDAD DIRECCION GENERAL DE DESARROLLO INSTITUCI RESPONSABLE			66891416.68			23,395,612.8	34.98
		158		DESARROLLO INSTITUCIONAL							
				OBJETIVO							
				LLEVAR A CABO LA PLANEACION, ORGANIZACION, COORDINACION Y DESARROL INTEGRAL DEL PERSONAL, A TRAVES DEL COMPROMISO, LA CAPACITACIÓN CONTINUA, IGUALDAD Y EQUIDAD DE OPORTUNIDADES QUE GARANTICEN LA ESTABILIDAD, CERCANIA Y EFICACIA A LA PRESTACION DEL SERVICIO PUBLICO, PROMOVRIENDO LA CALIDAD DE VIDA DEL PERSONAL Y SUS FAMILIAS, QUE FORTALEZCA Y SENSIBILICE EL CAPITAL HUMANO DE LAADMINISTRACIÓN.			78.0	0 39.00	50		
				"1.- REALIZAR CÁLCULO Y GENERACION DE NOMINAS, EMISION DE POLIZAS CONTABLES.(CAPITAL Y RECURSOS HUMANOS)"			14.0	0 8.00	57		
				2.- REALIZAR EVENTOS DE INTEGRACIÓN, EDUCATIVOS, CULTURALES, DEPORTIVOS Y DE SALUD.(CALIDAD DE VIDA)"			15.0	0 17.00	113		
				3.- IMPLEMENTACION DEL PROGRAMA DE CAPACITACIÓN DEL SISTEMA INTEGRAL DE DESARROLLO POR COMPETENCIAS PARA SERVIDORES PUBLICOS MUNICIPALES.			1.0	0 0.00	0		
				4.- EVALUACIÓN DEL DESEMPEÑO A SERVIDORES PUBLICOS			1.0	0 0.00	0		
				ADSCRITOS A DEPENDENCIAS CENTRALIZADAS			1.0	0 0.00	0		
				5.- MEDICION DE CLIMA ORGANIZACIONAL A SERVIDORES PUBLICOS ADSCRITOS A LAS DEPENDENCIAS CENTRALIZADAS			1.0	0 0.00	0		
				23 DIAS HABILIS REQUERIDOS PARA REALIZAR EL PROCESO DE CONTRATACIÓN DE PERSONAL (SELECCIÓN DE PERSONAL)			100.0	0 49.98	50		
				OBJETIVO							

	EFICIENTAR LOS PROCESOS INTERNOS DE GESTIÓN Y TOMA DE DECISIONES DE ADMINISTRACIÓN PÚBLICA MUNICIPAL MEDIANTE EL USO DE SISTEMAS DE INFORMACIÓN, A TRAVÉS DE UNA INFRAESTRUCTURA TECNOLÓGICA QUE PERMUNA ALTA DISPONIBILIDAD DE LOS SERVICIOS Y CON ELLO SE MANTENGA LA INTEGRIDAD DE LA INFORMACIÓN, ASÍ COMO FACILITAR A	1. SOPORTES TERMINADOS POR MES EN ESCRITORIO DE SERVICIO, CON RESPUESTA EN MENOS DE 72 HRS. DEL TOTAL DE SOLICITUDES RECIBIDAS EN EL MISMO MES (DIRECCIÓN DE SERVICIOS E INFRAESTRUCTURA)	80.0	0 47.53	59		
		2 MANTENER LA DISPONIBILIDAD DEL SERVICIO DE INTERNET INSTITUCIONAL (DIRECCIÓN DE SERVICIOS E INFRAESTRUCTURA)	97.0	0 49.97	52		
		3 MANTENER LA DISPONIBILIDAD DEL SERVICIO DE CORREO INSTITUCIONAL (DIRECCIÓN DE SERVICIOS E INFRAESTRUCTURA)	97.0	0 49.90	51		
		4 MANTENER LA DISPONIBILIDAD DEL PORTAL WWW.LEON.GOB.MX (DIRECCIÓN DE SERVICIOS E INFRAESTRUCTURA)	97.0	0 49.90	51		
		5 MANTENER LA DISPONIBILIDAD DEL DOMINIO DE RED (DIRECCIÓN DE SERVICIOS E INFRAESTRUCTURA)	97.0	0 49.90	51		
		6 MANTENER LA DISPONIBILIDAD DE LOS ENLACES DE COMUNICACIÓN (WAL-MART LAS TORRES, 5 DE MAYO, DU, OP, FISCALIZACIÓN, PLAZA MAYOR) (DIRECCIÓN DE SERVICIOS E INFRAESTRUCTURA)	97.0	0 49.89	51		
		7 BITACORAS DE RESPALDOS A SISTEMAS CRÍTICOS (DIRECCIÓN DE SERVICIOS E INFRAESTRUCTURA)	12.0	0 6.00	50		
		8 PROYECTOS CERRADOS EN EL AÑO (DIRECCIÓN DE SISTEMAS DE INFORMACIÓN)	8.0	0 7.00	88		
		9 CONTROLES DE CAMBIO CERRADOS EN EL AÑO (DIRECCIÓN DE SISTEMAS DE INFORMACIÓN)	16.0	0 6.00	38		
		10 VALIDACIÓN DE SOFTWARE EXTERNO, CON RESPUESTA EN MENOS DE 15 DÍAS, DE ACUERDO A POLÍTICAS (DIRECCIÓN DE SISTEMAS DE INFORMACIÓN)	100.0	0 49.98	50		
		11 AUDITORIAS DE USO DE APLICACIONES INTERNAS (DIRECCIÓN DE SISTEMAS DE INFORMACIÓN)	6.0	0 0.00	0		
		12 PROPUESTAS DE MEJORA CONTINUA EN PROCESOS O APLICACIONES (INTERNA O EXTERNA) (DIRECCIÓN DE SISTEMAS DE INFORMACIÓN)	6.0	0 3.00	50		
	OBJETIVO						
	EVALUACIÓN, SEGUIMIENTO Y PUBLICACIÓN DE RESULTADOS DE LOS PROGRAMAS ENMARCADOS EN EL PROGRAMA DE GOBIERNO MUNICIPAL. COORDINAR UN SISTEMA DE MEDICIÓN Y EVALUACIÓN DEL DESEMPEÑO A TRAVÉS DE MECANISMOS INSTITUCIONALIZADOS, SOCIABILIZADOS Y COMPARADOS PARA IMPULSAR LA MEJORA DEL MUNICIPIO CON PRINCIPIOS DE TRANSPARENCIA Y RENDICIÓN DE CUENTAS. BRINDAR LA METODOLOGÍA A LAS DEPENDENCIAS CENTRALIZADAS P DOCUMENTACIÓN Y MEJORA DE SUS PROCESOS.	1) REPORTE DE AVANCE DE PROGRAMA DE GOBIERNO.	4.0	0 3.00	75		
		2) 38 INDICADORES EN ESTATUS VERDE DE AGENDA DESDE LO LOCAL.	38.0	0 0.00	0		
		3) PROGRAMAS "MAS" MEJOR ATENCIÓN Y SERVICIO EN LOS CENTROS DE ATENCIÓN PARTICIPANTES (ASESORÍA Y SEGUIMIENTOS).	100.0	0 49.98	50		
		4) PROGRAMA SINDES (SISTEMA DE INDICADORES DE DESEMPEÑO DEL MUNICIPIO DE LEÓN).	86.0	0 0.00	0		
		5) CAPACITACIÓN A LAS DEPENDENCIAS PARA LA DOCUMENTACIÓN Y MEJORA DE SUS PROCESOS/SEGUIMIENTO	16.0	0 50.00	313		
	OBJETIVO						
	TRAMITAR LOS MOVIMIENTOS DE BAJAS Y PAGOS A LOS EMPLEADOS MUNICIPAL QUE CAUSAN BAJA DE LA ADMINISTRACIÓN PÚBLICA MUNICIPAL. DAR LA DEBIDA ATENCIÓN A PRESTACIONES LABORALES DE CONTRATOS COLECTIVOS DE						
	SINDICATOS. DAR ATENCIÓN Y SEGUIMIENTO A LAS PETICIONES FORMULADAS P LOS SINDICATOS Y DEPENDENCIAS EN MATERIA SINDICAL. ASESORÍA A DEPENDENCIAS Y SEGUIMIENTO A JUICIOS LABORALES.	1) BAJAS DE SERVIDORES PÚBLICOS	100.0	0 42.22	42		
		2) PAGOS A SERVIDORES PÚBLICOS POR TÉRMINO DE LA RELACIÓN LABORAL	100.0	0 34.57	35		
		3) PAGO DE PRESTACIONES LABORALES	100.0	0 49.98	50		
		4) PAGO DE PRESTACIONES LABORALES	100.0	0 49.98	50		
		5) PAGODE PRESTACIONES LABORALES	100.0	0 49.98	50		
		6) ATENCIÓN Y SEGUIMIENTO PETICIONES EN MATERIA SINDICAL	100.0	0 49.15	49		
		7) ASESORÍA A DEPENDENCIAS Y JUICIOS LABORALES EN CONTRA DEL MUNICIPIO	100.0	0 49.98	50		
	OBJETIVO						
	LAS 5 GERENCIAS ADMINISTRATIVAS DEBEN BRINDAR ATENCIÓN A LA CIUDADANO REALIZANDO TRÁMITES Y SERVICIOS QUE GARANTICEN LA ATENCIÓN CON CALIDAD Y EFECTIVIDAD PARA EL CIUDADANO, PARA LOGRAR UNA GESTIÓN PÚBLICA DE CALIDAD Y UTILIZA AL MÁXIMO LOS RECURSOS HUMANOS Y MATERIALES YA EXISTENTES EN LA ADMINISTRACIÓN PÚBLICA.						

			MANTENER LA DISPONIBILIDAD DEL SERVICIO EN TODAS LAS VENTANILLAS DE ATENCIÓN CIUDADANA	100.0	0 34.00	34		
			VENTANILLAS BRINDANDO SERVICIO A LA CIUDADANIA	100.0	0 34.00	34		
			OBJETIVO					
			ADMINISTRACIÓN RESPONSABLE EFICIENTE Y EFICAZ DE LOS RECURSOS ASIGNADOS A LA DEPENDENCIA MEDIANTE REGISTROS Y CONTROLES QUE GARANTICEN EL ÓPTIMO	CONTROL, EJECUCIÓN Y ADMINISTRACION PRESUPUESTAL	11.0	0 5.00	45	
				COORDINACIÓN, ELABORACIÓN Y CAPTURA EN SISPOA DEL ANTEPROYECTO DE EGRESOS 2015.	1.0	0 0.00	0	
K	449		PROGRAMAS DE DESARROLLO INSTITUCIONAL			3363064		0.00 0.00
			OBJETIVO					
			GARANTIZAR EL FUNCIONAMIENTO DEL CENTRO DE DATOS EN UN ESQUEMA DE DISPONIBILIDAD 24 HORAS, LOS 365 DÍAS DEL AÑO.	AREUBICACION DEL CENTRO DE DATOS	1	0.00	0	
			OBJETIVO					
			CONTAR CON UN MANUAL DE PROCESOS Y PROCEDIMIENTOS DE LA ADMINISTRACIÓN PÚBLICA.	IMPRESIÓN DEL MANUAL DE PROCESOS CLAVE DE LA ADMINISTRACIÓN PÚBLICA MUNICIPAL	6	0.00	0	
				CAPACITACIÓN ESPECIALIZADA EN AUDITORIA Y CALIDAD ADMINISTRATIVA	3	0.00	0	
				DEPENDENCIAS PARA LA DOCUMENTACIÓN Y MEJORA DE SUS PROCEDIMIENTOS	16	12.00	75	
K	650		PROGRAMA DE DESARROLLO INSTITUCIONAL (PRODIM)			1846000		0.00 0.00
			OBJETIVO					
			CAPTURA ÚNICA DE PREDIO (CUP) DE LAS ZONAS CONSOLIDADAS DE LA CIUDAD DE LEÓN, GUANAJUATO, A TRAVÉS DEL PROYECTO DE CATASTRO MULTIFINANCIAL	CURSOS DE CAPACITACIÓN ARCMAP Y PHP.	2	0.00	0	
				ADQUISICIÓN DE EQUIPO ESPECIALIZADO PARA CARTOGRAFÍA	1	0.00	0	
			OBJETIVO					
			CONTRIBUIR EN LA FORMACIÓN DE LOS PROMOTORES DE DESARROLLO SOCIAL COMO AGENTES DE CAMBIO PARA FAMILIAS Y COMUNIDADES DE LA CIUDAD.	IMPARTICIÓN DE CURSOS DE CAPACITACIÓN A LOS PROMOTORES EN MATERIAL DEL IMPULSO AL DESARROLLO SOCIAL Y HUMANO.	1	1.00	100	
			OBJETIVO					
			IMPLEMENTAR A TRAVÉS DE LOS AGENTES DE DESARROLLO UN PROCESO DE MANTENIMIENTO PARA EL FORTALECIMIENTO DE LA ESTRUCTURA SOCIAL, IMPULSO A DESARROLLO Y PLANEACIÓN COMUNITARIO.	E IMPARTIR CAPACITACIÓN ALINEADA HACIA LA RESPONSABILIDAD SOCIAL DE SU FUNCIÓN.	1	0.00	0	
			OBJETIVO					
			PROTEGER LA INFRAESTRUCTURA Y ASEGURAR LA INTEGRIDAD DE LA INFORMACIÓN QUE SE GENERA Y PROCESA EN LA ADMINISTRACIÓN PÚBLICA MUNICIPAL.	ADQUISICIÓN DE UN SISTEMA DE SEGURIDAD.	1	0.00	0	
			OBJETIVO					
			HOMOLOGAR LOS CONOCIMIENTOS EN CUANTO A LA NORMATIVIDAD ESTABLECIDA PARA EL EJERCICIO DEL RECURSO DEL RAMO 33.	IMPARTIR CURSOS DE CAPACITACIÓN A SERVIDORES PÚBLICOS ENCARGADOS DEL GASTO EN ESTE RUBRO.	1	1.00	100	
			OBJETIVO					
			ARTICULAR LOS ASPECTOS NORMATIVO-TÉCNICO Y JURÍDICO PARA LA PROMOCIÓN DE LAS DIVERSAS ACCIONES QUE LLEVA EL MUNICIPIO EN MATERIA DE EDUCACIÓN, SALUD, MEDIO AMBIENTE, INFRAESTRUCTURA Y ASISTENCIA SOCIAL ENTRE OTROS.	LCAPACITAR A LOS PROMOTORES RURALES PARA EL FOMENTO AL DESARROLLO AGROPECUARIO SUSTENTABLE, PRESERVAR EL ECOSISTEMA Y LA PROMOCIÓN DE PROGRAMAS SOCIALES.	1	0.00	0	
K	450		PROGRAMA DE DESARROLLO INSTITUCIONAL (PRODIM) RECURSO MUNICIPAL			0		0.00 0.00
			OBJETIVO					
			FORMAR EN LÍNEA A LOS SERVIDORES PÚBLICOS PARA SU MEJOR DESEMPEÑO LABORAL.	ADQUISICIÓN DE EQUIPO DE CÓMPUTO.	2	0.00	0	
				ADQUISICIÓN E IMPLEMENTACIÓN DEL PROGRAMA DE CAPACITACIÓN EN LÍNEA.	1	0.00	0	
K	483		CAPACITACIÓN EN LÍNEA PARA SERVIDORES PÚBLICOS MUNICIPALES			1000000		0.00 0.00
			OBJETIVO					
			FORMAR EN LÍNEA A LOS SERVIDORES PÚBLICOS PARA SU MEJOR DESEMPEÑO LABORAL.	ADQUISICIÓN DE EQUIPO DE CÓMPUTO.	2	0.00	0	
				ADQUISICIÓN E IMPLEMENTACIÓN DEL PROGRAMA DE CAPACITACIÓN EN LÍNEA.	1	0.00	0	
			PROGRAMA DE DESARROLLO INSTITUCIONAL (PRODIM) REMANENTE 2013.			250000		190,820.00 76.33
			OBJETIVO					
			HOMOLOGAR LOS CONOCIMIENTOS EN CUANTO A LA NORMATIVIDAD ESTABLECIDA PARA EL EJERCICIO DEL RECURSO DEL RAMO 33.	IMPARTICIÓN DE LA CAPACITACIÓN PERSONAL INVOLUCRADO CON LA GESTIÓN DEL RECURSO DE RAMO 33.	1	0.00	0	
			OBJETIVO					
			CONTRIBUIR EN LA FORMACIÓN DE LOS PROMOTORES DE DESARROLLO SOCIAL AGENTES DE CAMBIO PARA FAMILIAS Y COMUNIDADES DE LA CIUDAD.	IMPARTICIÓN DE CURSO AGENTES DE DESARROLLO.	1	1.00	100	

271	E		31111-1810	UNIDAD DIRECCION GENERAL DE DESARROLLO RURAL RESPONSABLE			35434757.24			7,807,868.88	22.03	
		160		DESARROLLO INTEGRAL PARA SATISFACER LAS NECESIDADES DE LAS COMUNI DE LA ZONA RURAL	D							
				OBJETIVO APOYAR A LOS HABITANTES DE LAS COMUNIDADES DE LA ZONA RURAL PARA CUBRIR LAS NECESIDADES BASICAS, FOMENTAR SU ECONOMIA Y PROVEER DE SERVICIOS INHERENTES A LAS NECESIDADES DE SU COMUNIDAD		APOYOS ENTREGADOS A LA CUIDADANIA RURAL						
							410.0	0	216.00	53		
K		427		APOYOS AL CAMPO CON PROGRAMAS FEDERALES (PROG-MUN)				7660000			486,833.87	6.36
				OBJETIVO ADQUIRIR MATERIALES Y/O EQUIPOS AGRICOLAS Y GANADEROS PARA EFICIENTLA PRODUCTIVIDAD		PROGRAMA GANADO MEJOR						
							15	0.00		0		
						PROGRAMA DE APOYO A LA INVERSION EN EQUIPAMIENTO E INFRAESTRUCTURA	100	0.00		0		
K		428		AGROECOLOGIA Y RECONVERSION PRODUCTIVA (PROG-MUN)				1500000			410,268.50	27.35
				OBJETIVO IMPLEMENTAR PROYECTOS, OBRAS Y ACCIONES PARA INCREMENTAR LA PRODUCTIVIDAD AGROPECUARIA, MEDIANTE EL USO DE INSUMOS, EQUIPOS, MATERIALES, SISTEMA DE RIEGO, MATERIALES VEGETATIVOS, FORRAJES, BIOLOGICOS Y ANIMALES A LOS PRODUCTORES.		CAMPANA INVERNAL PARA ENFERMEDADES RESPIRATORIAS	2,500	2,665.00		107		
						ESTABLECIMIENTO DE PRADERAS	37	0.00		0		
						CAMPANAS FITOSANITARIAS	200	0.00		0		
						PROGRAMA LECHE Y CARNE	40	50.00		125		
						FOMENTO A LA PRODUCCION AGROPECUARIA	300	112.00		37		
K		335		PROYECTOS EJECUTIVOS (OBRA-MUN)				722465.3			582,323.27	80.60
				OBJETIVO APOYAR LA CONSTRUCCION DE ACCESOS Y CALLES EN ZONAS RURALES		PROYECTOS EJECUTIVOS ACTUALIZADOS	2	0.00		0		
K		429		EMPLEO TEMPORAL (PROG-MUN)				2000000			418,582.00	20.93
				OBJETIVO DISMINUIR LA EROSION DEL SUELO, AUMENTAR LA CAPTACION DE AGUA UTILIZANDO MANO DE OBRA DE LAS COMUNIDADES PARA MEJORAR EL NIVEL DE VIDA DE LOS HABITANTES		JORNAL-6MTS DE OBRA CONSA(ZANJAS, PRETILES, PRESAS FILTRANTES, TINAS CIEGAS)	19,833	5,200.00		26		
						REHABILITACION DE INFRAESTRUCTURA RURAL	12,946	1,662.00		13		
K		430		PROGRAMA DE AGUA PARA CONSUMO HUMANO (PROG-MUN)				200000			106,661.97	53.33
				OBJETIVO OTORGAR APOYOS CON PIPAS DE AGUA PARA CONSUMO HUMANO		VIAJES DE PIPAS DE AGUA	500	306.00		61		
K		431		MANTENIMIENTO DE PLANTAS DE TRATAMIENTO Y DE POZOS (PROG-MUN)				5230000			234,091.26	4.48
				OBJETIVO MEJORAR LA INFRAESTRUCTURA EXISTENTE HACIENDO LIMPIEZAS Y/O CAMBIOS LOS EQUIPAMIENTOS, ASI COMO		MANTENIMIENTO DE PLANTAS DE TRATAMIENTO	1	1.00		100		
						MANTENIMIENTO DE POZOS	10	5.00		50		
						MANTENIMIENTO DE REDES DE AGUA Y ALCANTARILLADO	3	1.00		33		
						LIMPIEZA Y DESAZOLVE DE REDES DE ALCANTARILLADO	10	1.00		10		
K		303		REDES DE AGUA POTABLE (OBRA-MUN)				3757952.5			710,913.76	18.92
				OBJETIVO APOYAR A LAS COMUNIDADES PARA QUE CUENTEN CON SISTEMAS DE ABASTECIMIENTO ADECUADOS		CONSTRUCCION DE REDES DE AGUA POTABLE	1	0.00		0		
						PERFORACION DE POZO DE AGUA POTABLE	1	1.00		100		
K		310		FIDER (ELECTRIFICACIONES Y OTROS) (OBRA-MUN)				1000000			0.00	0.00
				OBJETIVO APOYAR CON LA CONSTRUCCION DE OBRAS DE ELECTRIFICACION Y ALUMBRAD PÚBLICO EN LAS COMUNIDADES RURALES		OBRAS DE AMPLIACION DE ELECTRIFICACION Y ALUMBRADO PÚBLICO EN COMUNIDADES RURALES	4	0.00		0		
K		311		MANTENIMIENTO Y/O MEJORA DE CALLES Y CAMINOS (OBRA-MUN)				4000000			412,885.73	10.32
				OBJETIVO APOYAR EL MANTENIMIENTO Y CONSTRUCCION DE CALLES Y CAMINOS EN ZONA RURALES	S							
						OBRAS DE MANTENIMIENTO, REVESTIMIENTO, CONSTRUCCION DE PASOS DE AGUA EN CAMINOS RURALES	40	0.00		0		
K		435		TECHO DIGNO (PROG-MUN)				2884260			0.00	0.00
				OBJETIVO								

		PARA ELEVAR LA CALIDAD DE VIDAD DE LAS FAMILIAS DEL MEDIO RURAL LA DIRECCION GENERAL DE DESARROLLO RURAL SE PROPONE OPERAR UN PROGR DE TECHO DIGNO EN CUAL CONSISTE EN SUMINISTRAR UN LOTE DE MATERIALE PARA LA CONSTRUCCION DE UN TECHO FIRME Y SEGURO.	SUMINISTRO DE MATERIALES PARA LA COLOCACION DE TECHO DIGNO	6,000	0.00	0			
K	314	PISO FIRME (OBRA-MUN)			0			0.00	0.00
		OBJETIVO							
		COLOCAR PISO FIRME EN VIVIENDAS CON PISO DE TIERRA	COLOCACION DE PISO FIRME REFORZADO CON MALLA ELECTROSOLDADA 6X6 10-10	2,000	0.00	0			
K	437	BAÑO DIGNO (PROG-MUN)			2406046.35			0.00	0.00
		OBJETIVO							
		COLOCAR BAÑO DIGNO EN VIVIENDAS RURALES	CONSTRUCCION DE CUARTO DE BAÑO	53	0.00	0			
			COLOCACION DE BIODEGESTOR	53		0.00	0		
K	438	FOGONES AHORRADORES (PROG-MUN)			103500			103,499.72	100.00
		OBJETIVO							
		LA DIR GENERAL DE DESARROLLO RURAL SE PROPONE SUMINISTRAR FOGONE AHORRADORES A FAMILIAS VULNERABLES PARA REDUCIR TANTO LAS EMISIONES DE EFECTO INVERNADERO COMO PARA EFICIENTAR EL CONSUMO O LEÑA ENTRE UN 60 Y 70%	DSUMINISTRO DE FOGON ONIL	40	20.00	50			
K	439	COMPRA DE INMUEBLES PARA HABILITAR ESPACIOS PÚBLICOS (PROG-MUN)			4000000			0.00	0.00
		OBJETIVO							
		OTORGAR APOYOS PARA OBRAS MENORES Y EL PAGO DE LA SUPERFICIE DE TERRENO Y CONSTRUIDA DE LOS AFECTADOS	RECONSTRUCCIÓN DE FRENTES DE CASAS	3	0.00	0			
K	352	PROGRAMAS RURALES COMPROM 2013 (OBRA-MUN)			5878861.19			3,788,449.10	64.44
		OBJETIVO							
		PAGO DE FINIQUITOS DE OBRAS 2013	FINIQUITOS	4		0.00	0		
K	613	REDES DE AGUA POTABLE 2013 (OBRA-RAMO33)			1915687.18			1,487,217.35	77.63
		OBJETIVO							
		PAGO DE FINIQUITOS DE OBRAS 2013	FINIQUITOS	3	0.00	0			
K	614	REDES DE ALCANTARILLADO 2013 (OBRA-RAMO-33)			1983735.06			0.00	0.00
		OBJETIVO							
		PAGO DE FINIQUITOS DE OBRAS 2013	FINIQUITOS	1	0.00	0			
K	850	APOYOS AL CAMPO CON PROGRAMAS FEDERALES 2013 (PRO-EDO)			317000.83			317,000.83	100.00
		OBJETIVO							
		DEVOLVER LAS ECONOMIAS DE LAS ADQUISICIONES REALIZADAS EN LOS 7PROYECTOS DEL PROGRAMA 3X1 PARA MIGRANTES DE LA APORTACION ESTATAL	REEMBOLSOS	7	7.00	100			
K	952	APOYOS AL CAMPO CON PROGRAMAS FEDERALES 2013 (PRO-FED)			309467.03			308,664.03	100.00
		OBJETIVO							
		REMBOLSO POR ECONOMIAS DE LAS ADQUISICIONES REALIZADAS EN LOS 7PROYECTOS DEL PROGRAMA 3X1 PARA MIGRANTES DE LA APORTACION FEDERAL	REEMBOLSOS	1	1.00	100			
K	353	PROGRAMAS RURALES VARIOS 2013 (OBRA-MUN)			2228365.55			1,718,863.90	77.14
		OBJETIVO							
		PAGO DE FINIQUITO DE OBRAS CONTRATADAS A FINALES DEL2013	FINIQUITOS DE OBRAS	5	3.00	60			
K	354	FIDER (ELECTRIFICACIONES Y OTROS) 2013 (OBRA-MUN)			1790279.34			2,542,697.33	142.03
		OBJETIVO							
		PAGO DE FINIQUITOS DE OBRAS 2013	FINIQUITOS	1	0.00	0			
K	802	FIDER (ELECTRIFICACIONES Y OTROS) 2013 (OBRA-EDO)			1639960.63			1,155,151.24	70.44
		OBJETIVO							
		PAGO DE FINIQUITOS DE OBRAS 2013	FINIQUITOS	1	0.00	0			
K	615	TECHO PDZP 2013 (OBRA-RAMO33)			88381.73			88,381.35	100.00
		OBJETIVO							
		PAGO DE FINIQUITO DE OBRA	PAGO FINIQUITO DE LA OBRA	1	1.00	100			
K	631	APOYOS A LA VIVIENDA 2014 (OBRA-RAMO33)			30344869			0.00	0.00
		OBJETIVO							
		PARA ELEVAR LA CALIDAD DE VIDAD DE LAS FAMILIAS DEL MEDIO RURAL LA DIRECCION GENERAL DE DESARROLLO RURAL SE PROPONE OPERAR UN PROGR DE TECHO DIGNO EN CUAL CONSISTE EN SUMINISTRAR UN LOTE DE MATERIALE PARA LA CONSTRUCCION DE UN TECHO FIRME Y SEGURO.	CONSTRUCCION DE TECHO FIRME	22,500		0.00	0		

		OBJETIVO COLOCAR PISO FIRME EN VIVIENDAS CON PISO DE TIERRA	COLOCACION DE PISO FIRME REFORZADO CON MALLA							
			ELECTROSOLDADA 6X6 10-10	6,112			0.00	0		
		OBJETIVO COLOCAR BAÑO DIGNO EN VIVIENDAS RURALES	CONSTRUCCION DE BAÑO DIGNO (CUARTO DE BAÑO Y BIODIGESTOR)	554			0.00	0		
K	632	AMPLIACION DE VIVIENDA (OBRA-RAMO33)			6255590				0.00	0.00
		OBJETIVO AMPLIACION DE VIVIENDA CON LA CONSTRUCCION DE CUARTOS COCINAS ADICIONALES EL CUAL CONSISTE EN SUMINISTRAR UN LOTE DE MATERIALES APOYADO CON EL PROGRAMA DE EMPLEO TEMPORAL DE LASEDESOL	CONSTRUCCION DE AMPLIACION DE VIVIENDA(CUARTO DE BAÑO, RECAMARA ADICIONAL)	345			0.00	0		
K	633	CONSTRUCCION DE REDES DE AGUA Y ALCANTARILLADO (OBRA-RAMO33)			17133517.05				0.00	0.00
		OBJETIVO APOYAR A LAS COMUNIDADES PARA QUE CUENTEN CON SISTEMA DE AGUA ADECUADO	CONSTRUCCION DE REDE DE AGUA POTABLE COMUNIDAD LA LABORCITA	1			0.00	0		
		OBJETIVO CONSTRUCCION, AMPLIACION, REHABILITACION Y MANTENIMIENTO DE REDES DE ALCANTARILLADO SANITARIO CUMPLIENDO LAS NORMAS DE LAS INSTANCIAS CORRESPONDIENTES	CONSTRUCCION DE REDE DE ALCANTARILLADO SANITARIO							
			COMUNIDAD LA LABORCITA	1			0.00	0		
			CONSTRUCCION DE REDES DE ALCANTARILLADO SANITARIO COMUNIDAD LADRILLERAS DEL REFUGIO	1			0.00	0		
K	634	ELECTRIFICACIÓN CON ALUMBRADO PÚBLICO (OBRA-RAMO 33)			2548687.5				0.00	0.00
		OBJETIVO CONSTRUCCIÓN DE OBRAS DE ELECTRIFICACIÓN Y ALUMBRADO PÚBLICO EN LA COMUNIDADES RURALES	SOBRAS DE AMPLIACIÓN DE ELECTRIFICACIÓN Y ALUMBRADO PÚBLICO EN COMUNIDADES RURALES	5			0.00	0		
K	635	CAMINOS (REHABILITACIÓN) (OBRA-RAMO33)			1653860				0.00	0.00
		OBJETIVO APOYAR EL MANTENIMIENTO Y REVESTIMIENTO DE CALLES Y CAMINOS EN ZONA RURALES	SOBRAS DE MANTENIMIENTO Y REVESTIMIENTO EN CAMINOS RURALES	14			0.00	0		
K	636	FIDER(ELECTRIFICACIONES Y OTROS) 2013 (OBRA-RAMO 33)			134865.46				0.00	0.00
		OBJETIVO PAGO DE FINIQUITOS DE OBRAS 2013	FINIQUITOS	1			0.00	0		
K	653	AMPLIACION DE VIVIENDA 2013 (PRO-RAMO33)			277358.21				0.00	0.00
		OBJETIVO PAGO DE SUMINISTRO Y CIERRE DE PROGRAMA	CIERRE DE PROGRAMA DE CONSTRUCCION DE AMPLIACION DE VIVIENDA 2013 (RECAMARA ADICIONAL)	1			0.00	0		
K	637	PROGRAMA RURAL 2012 (OBRA-RAMO33)			1096616.64				0.00	0.00
		OBJETIVO ELECTRIFICACION RURAL 2012	CIERRE DE PROGRAMAS	1			0.00	0		
		OBJETIVO REDES DE AGUA POTABLE 2012	CIERRE DE PROGRAMAS	1			0.00	0		
K	813	PROGRAMA RURAL 2012(OBRA-EDO)			1483550.01				0.00	0.00
		OBJETIVO ELECTRIFICACION RURAL 2012	CIERRE DE PROGRAMA	100			0.00	0		
		OBJETIVO APOYO A LA INFRAESTRUCTURA 2012	REPORTE DE CIERRE	100			0.00	0		
		OBJETIVO FIDER FIDEICOMISO 2012	CIERRE DE PROGRAMA	100			0.00	0		
K	504	CONSTRUCCION Y REHABILITACION DE BORDERIA (PROG-MUN)			2000000				0.00	0.00
		OBJETIVO CONSTRUCCION DE BORDOS NUEVOS Y REHABILITAR, LIMPIAR O DESAZOLVAR EXISTENTES	OBRAS DE BORDERIA	39		0.00		0		
K	505	PISO FIRME (PROG-MUN)			512500				0.00	0.00
		OBJETIVO COLOCAR PISO FIRME EN VIVIENDAS CON PISO DE TIERRA	SUMINISTRO DE LOTE DE MATERIAL DE PISO FIRME REFORZADO CON MALLA ELECTROSOLDADA 6X6 10-10	1		0.00		0		
K	506	PROYECTOS EJECUTIVOS (PROG-MUN)			77534.7				0.00	0.00

K	302	PROGRAMA PDZP (PISO FIRME) MUNICIPAL			0			0.00	0.00
		OBJETIVO							
		ACCIONES ORIENTADAS A LA ATENCIÓN INTEGRAL DE LOS REZAGOS EN LA INFRAESTRUCTURA SOCIAL BÁSICA, QUE PERMITA EL DESARROLLO EQUILIBRADO DE LAS COMUNIDADES CON MAYOR POBREZA Y MARGINACIÓN MEDIANTE LA EJECUCIÓN DE OBRAS DE BENEFICIO COMUNITARIO Y EL MEJORAMIENTO DE LA VIVIENDAS	CONSTRUCCIÓN O MEJORAMIENTO DE	100	0.00	0			
			LA INFRAESTRUCTURA SOCIAL BÁSICA Y MEJORAMIENTO DE LA VIVIENDA	100		0.00	0		
K	424	TECHO DIGNO (MEVI) MUNICIPAL			2000000			0.00	0.00
		OBJETIVO							
		CREAR O MEJORAR LA INFRAESTRUCTURA SOCIAL BÁSICA Y DE SERVICIOS, ASÍ COMO MEJORAMIENTO DE LAS VIVIENDAS EN LOCALIDADES DE ALTA MARGINACIÓN SOCIAL.	CONSTRUCCIÓN O MEJORAMIENTO DE LA INFRAESTRUCTURA SOCIAL						
K	420	PROYECTOS PRODUCTIVOS			3300000			0.00	0.00
		OBJETIVO							
		CONTRIBUIR EL DESARROLLO DE CAPACIDADES PARA ACCEDER A FUENTES DE INGRESO SOSTENIBLE EN LA POBLACIÓN, DESDE UN ÁMBITO FAMILIAR	IMPLEMENTACIÓN DE PROYECTOS PRODUCTIVOS	100	0.00	0			
K	324	PROYECTOS EJECUTIVOS			350000			0.00	0.00
		OBJETIVO							
		ELABORAR UN PROYECTO EJECUTIVO PARA LA CONSTRUCCIÓN DE UNA PLAZA COMUNITARIA QUE DE IDENTIDAD A LA CIUDADANÍA	ELABORACIÓN DE PROYECTO EJECUTIVO	100	0.00	0			
K	308	REHABILITACIÓN DE IMAGEN DE MALECÓN DEL RÍO			2400000			0.00	0.00
		OBJETIVO							
		CONTRIBUIR A MEJORAR LA CALIDAD DE VIDA Y LA INSEGURIDAD CIUDADANA MEDIANTE LA REHABILITACIÓN DE LA IMAGEN DEL MALECÓN DEL RÍO	CONTRIBUIR A MEJORAR LA CALIDAD DE VIDA Y LA INSEGURIDAD CIUDADANA	100		0.00	0		
K	436	MEJORAMIENTO DE VIVIENDA MUNICIPAL			0			0.00	0.00
		OBJETIVO							
		CREAR O MEJORAR LA INFRAESTRUCTURA SOCIAL BÁSICA Y DE SERVICIOS, ASÍ COMO MEJORAMIENTO DE LAS VIVIENDAS EN LOCALIDADES DE ALTA MARGINACIÓN SOCIAL	CONSTRUCCIÓN O MEJORAMIENTO DE LA INFRAESTRUCTURA SOCIAL BÁSICA Y MEJORAMIENTO DE LA VIVIENDA	100		0.00	0		
K	602	3 X 1 MIGRANTES MUNICIPAL			0			0.00	0.00
		OBJETIVO							
		FORTALECER LAS ORGANIZACIONES DE LA SOCIEDAD CIVIL A FIN DE FOMENTAR CAPITAL SOCIAL MEDIANTE LA PROMOCIÓN Y APOYOS DE PROYECTOS DE COINVERSIÓN	APOYAR PROYECTOS QUE INCORPOREN ACCIONES DE PROMOCIÓN DE DESARROLLO HUMANO	90	0.00	0			
K	309	PROGRAMA DE EMPLEO TEMPORAL (MUNICIPAL)			1500000			0.00	0.00
		OBJETIVO							
		CONTRIBUIR A LA PROTECCIÓN SOCIAL DE LA POBLACIÓN AFECTADA POR LA B	A	100	0.00	0			
		DEMANDA DE MANO DE OBRA O POR ALGUNA EMERGENCIA, MEDIANTE LA ENTRADA DE APOYOS ECONÓMICOS TEMPORALES POR SU PARTICIPACIÓN EN PROYECTOS OBRAS DE BENEFICIO FAMILIAR O COMUNITARIO	ENTREGA DE APOYOS ECONÓMICOS TEMPORALES						
K	432	CENTROS DE DESARROLLO COMUNITARIO			4500000			1,163,045.02	25.85
		OBJETIVO							
		CONTRIBUIR A MEJORAR LA CALIDAD DE VIDA DE LA CIUDADANÍA EN LAS ZONAS MÁS VULNERABLES DE LA CIUDAD, MEDIANTE ACCIONES QUE PROMUEVAN LA RECREACIÓN, CAPACITACIÓN DE LOS CIUDADANOS	CONTRIBUIR A MEJORAR LA CALIDAD DE VIDA DE LA CIUDADANÍA EN LAS ZONAS MÁS VULNERABLES DE LA CIUDAD	100		0.00	0		
K	433	LEON ES UNO POR TU COLONIA			1819000			2,795.60	0.15
		OBJETIVO							
		CONTRIBUIR A MEJORAR LA CALIDAD DE VIDA Y LA INSEGURIDAD CIUDADANA MEDIANTE LA REHABILITACIÓN DE LA IMAGEN URBANA DE LAS COLONIAS DE LA CIUDAD	CONTRIBUIR A MEJORAR LA CALIDAD DE VIDA Y LA INSEGURIDAD CIUDADANA	100	0.00	0			
K	422	LEON ES UNO CON LOS JOVENES			2800000			176,629.47	6.31
		OBJETIVO							
		APOYAR A LA POBLACIÓN JOVEN DE LA CIUDAD MEDIANTE DIVERSAS ACCIONES DESTINADAS A MEJORAR SU CALIDAD DE VIDA	APOYAR A LA POBLACIÓN JOVEN MEDIANTE DIVERSAS ACCIONES PARA MEJORAR SU CALIDAD DE VIDA	100	25.43	25			
K	316	CONSTRUCCIÓN/REHABILITACIÓN DE ESPACIOS PÚBLICOS			0			0.00	0.00
		OBJETIVO							

		CONTRIBUIR A MEJORAR LA CALIDAD DE VIDA Y LA INSEGURIDAD CIUDADANA MEDIANTE LA CONSTRUCCIÓN/REHABILITACIÓN DE ESPACIOS PÚBLICOS EN CONDICIÓN DE DETERIORO, ABANDONO O INSEGURIDAD QUE SEAN UTILIZADOS PREFERENTEMENTE POR LA POBLACIÓN EN SITUACIÓN DE POBREZA DE LA CIUD	CONTRIBUIR A MEJORAR LA CALIDAD DE VIDA Y LA INSEGURIDAD CIUDADANA	100		0.00	0			
K	317	CONSTRUCCIÓN DE PLAZAS DE LA CIUDADANÍA			20000000				1,547,103.15	7.74
		OBJETIVO								
		CONTRIBUIR A MEJORAR LA CALIDAD DE VIDA Y LA INSEGURIDAD CIUDADANA MEDIANTE LA CONSTRUCCIÓN DE PLAZAS DE LA CIUDADANÍA EN DIFERENTES PARTES DE LA CIUDAD PREFERENTEMENTE POR LA POBLACIÓN EN SITUACIÓN D POBREZA O MARGINACIÓN	CONTRIBUIR A MEJORAR LA CALIDAD DE VIDA Y LA INSEGURIDAD CIUDADANA	100		0.00	0			
K	426	ACCIONES DIVERSAS			537000				78,830.87	14.68
		OBJETIVO								
		APOYAR A LA POBLACIÓN CON DIVERSAS ACCIONES MEDIANTE APOYOS EN ESP PARA MEJORAR SUS VIVIENDAS Y SU ENTORNO FÍSICO, PARA MEJORAR SU	E APOYOS DE SUMINISTROS PARA LA CONSTRUCCIÓN	100.00				5.37	5	
K	425	COINVERSIÓN SOCIAL			3500000				0.00	0.00
		OBJETIVO								
		APOYO A PROYECTOS SOCIALES ELABORADOS POR LAS OSC'S PARA LA MEJOR LA CALIDAD DE VIDA DE LA POBLACIÓN MAS VULNERABLE EN EL MUNICIPIO	APROMOCIÓN DE LA PARTICIPACIÓN DE LA SOCIEDAD CIVIL ORGANIZADA EN ACCIONES DE DESARROLLO SOCIAL QUE BENEFICIEN A PERSONAS EN SITUACIÓN DE POBREZA Y VULNERABILIDAD	10		0.00	0			
K	312	ADRENEL Y ELECTRIFICACIONES (PDIBC MUNICIPAL)			0				0.00	0.00
		OBJETIVO								
		INTRODUCIR LOS SERVICIOS BÁSICOS DE INFRAESTRUCTURA COMO LO SON AG DRENAJE Y ELECTRIFICACIONES	CONTRIBUIR A MEJORAR LA CALIDAD DE VIDA	100		0.00	0			
K	349	ADRENEL MUNICIPAL (OBRA 2013)			2956589.8				0.00	0.00
		OBJETIVO								
		REALIZAR EL PAGO DE LAS OBRAS DE INFRAESTRUCTURA COMO LO SON AGUA, DRENAJE Y ELECTRIFICACIÓN, EJECUTADAS EN EL EJERCICIO FISCAL 2013	CONTRIBUIR A MEJORAR LA CALIDAD DE VIDA	100		100.00	100			
K	904	PROGRAMA DE RESCATE DE ESPACIOS PÚBLICOS (OBRA 2013)			105754.25				105,683.21	99.93
		OBJETIVO								
		CONTRIBUIR A MEJORAR LA CALIDAD DE VIDA Y LA INSEGURIDAD CIUDADANA MEDIANTE EL RESCATE DE ESPACIOS PÚBLICOS EN CONDICIÓN DE DETERIORO, ABANDONO O INSEGURIDAD QUE SEAN UTILIZADOS PREFERENTEMENTE POR LA POBLACIÓN EN SITUACIÓN DE POBREZA.	RESCATAR ESPACIOS PÚBLICOS EN CONDICIÓN DE ABANDONO, DETERIORO, INSEGURIDAD	100		100.00	100			
K	950	PROGRAMA DE RESCATE DE ESPACIOS PÚBLICOS (SOCIAL 2013)			8000				0.00	0.00
		OBJETIVO								
		CONTRIBUIR A MEJORAR LA CALIDAD DE VIDA Y LA INSEGURIDAD CIUDADANA MEDIANTE EL RESCATE DE ESPACIOS PÚBLICOS EN CONDICIÓN DE DETERIORO, ABANDONO O INSEGURIDAD.	RESCATAR ESPACIOS PÚBLICOS EN CONDICIÓN DE ABANDONO, DETERIORO E INSEGURIDAD	100		100.00	100			
K	611	PROGRAMA HABITAT (RAMO 33 2013)			15542637.67				2,924,101.06	18.81
		OBJETIVO								
		CONTRIBUIR A LA SUPERACIÓN DE LA POBREZA Y AL MEJORAMIENTO DE LA CALIDAD DE VIDA DE LOS HABITANTES DE ZONAS URBANAS MARGINADAS, AL FORTALECER Y MEJORAR LA ORGANIZACIÓN Y PARTICIPACIÓN SOCIAL.	MEJORAMIENTO DE LOS SERVICIOS BÁSICOS DE LOS CIUDADANOS EN POBREZA	100		90.00	90			
K	905	PROGRAMA HABITAT (OBRA 2013)			3750798.04				1,821,099.17	48.55
		OBJETIVO								
		CONTRIBUIR A LA SUPERACIÓN DE LA POBREZA Y AL MEJORAMIENTO DE LA CALIDAD DE VIDA DE LOS HABITANTES DE ZONAS URBANAS MARGINADAS, AL FORTALECER Y MEJORAR LA ORGANIZACIÓN Y PARTICIPACIÓN SOCIAL, ASI COM EL ENTORNO	MEJORAMIENTO DE LOS SERVICIOS BÁSICOS DE LOS CIUDADANOS EN POBREZA	100		80.00	80			
K	951	PROGRAMA HABITAT (SOCIAL 2013)			227441.6				23,877.70	10.50

		OBJETIVO CONTRIBUIR A LA SUPERACIÓN DE LA POBREZA Y AL MEJORAMIENTO DE LA CALIDAD DE VIDA DE LOS HABITANTES DE ZONAS URBANAS MARGINADAS, AL FORTALECER Y MEJORAR LA ORGANIZACIÓN Y PARTICIPACIÓN SOCIAL, ASÍ COM EL ENTORNO URBANO	MEJORAMIENTO DE LOS SERVICIOS BÁSICOS DE LOS CIUDADANOS EN POBREZA	100		100.00	100		
K	800	PROGRAMA ADRENEL (PDIBC) (ESTATAL 2013)			14073273.58			5,027,108.98	35.72
		OBJETIVO INTRODUCIR LOS SERVICIOS BÁSICOS DE INFRAESTRUCTURA COMO LO SON AG DRENAJE Y ELECTRIFICACIÓN	UONTRIBUIR A MEJORAR LA CALIDAD DE VIDA	100		95.00	95		
K	612	PROGRAMA ADRENEL (PDIBC) (RAMO 33, 2013)			13524971			4,167,835.76	30.82
		OBJETIVO INTRODUCIR LOS SERVICIOS BÁSICOS DE INFRAESTRUCTURA COMO LO SON AG DRENAJE Y ELECTRIFICACIÓN	UONTRIBUIR A MEJORAR LA CALIDAD DE VIDA	100		100.00	100		
K	801	PROGRAMA 3 X 1 MIGRANTES (ESTATAL, 2013)			1883296.66			1,373,005.65	72.90
		OBJETIVO FORTALECER LAS ORGANIZACIONES DE LA SOCIEDAD CIVIL A FIN DE FOMENTAR CAPITAL SOCIAL MEDIANTE LA PROMOCIÓN Y APOYOS DE PROYECTOS DE COINVERSIÓN	APOYAR PROYECTOS QUE INCORPOREN ACCIONES DE PROMOCIÓN DE DESARROLLO HUMANO Y SOCIAL EN 90 ORGANIZACIONESDE LA SOCIEDAD CIVIL	100		100.00	100		
K	907	PROGRAMA PDZP (PISO FIRME) (FEDERAL 2013)			3732485.24			723,504.63	19.38
		OBJETIVO ACCIONES ORIENTADAS A LA ATENCIÓN INTEGRAL DE LOS REZAGOS EN LA INFRAESTRUCTURA SOCIAL BÁSICA, QUE PERMITA EL DESARROLLO EQUILIBRAD DE LAS COMUNIDADES CON MAYOR POBREZA Y MARGINACIÓN MEDIANTE LA EJECUCIÓN DE OBRAS DE BENEFICIO COMUNITARIO Y EL MEJORAMIENTO DE LA VIVIENDAS	CONSTRUCCIÓN O MEJORAMIENTO DE LA INFRAESTRUCTURA SOCIALBÁSICA Y MEJORAMIENTO DE LA VIVIENDA	100		100.00	100		
K	351	PROYECTOS SOCIALES (2013)			2692814.56			1,549,289.50	57.53
		OBJETIVO CONTRIBUIR A MEJORAR LA CALIDAD DE VIDA Y LA INSEGURIDAD CIUDADANA MEDIANTE EL RESCATE DE ESPACIOS PÚBLICOS EN CONDICIÓN DE DETERIORO, ABANDONO O INSEGURIDAD QUE SEAN UTILIZADOS PREFERENTEMENTE POR LA POBLACIÓN EN SITUACIÓN DE POBREZA	CONTRIBUIR A MEJORAR LA CALIDAD DE VIDA Y LA INSEGURIDAD CIUDADANA	100		90.00	90		
K	906	PROYECTOS DESARROLLO REGIONAL 2013			87394268.08			51,079,089.51	58.45
		OBJETIVO INTRODUCIR LOS SERVICIOS BÁSICOS DE INFRAESTRUCTURA COMO LO SON AG DRENAJE Y ELECTRIFICACIÓN	UONTRIBUIR A MEJORAR LA CALIDAD DE VIDA	100		90.00	90		
K	350	PROGRAMA HABITAT (OBRA RAMO 33 2013)			139468.28			0.00	0.00
		OBJETIVO CONTRIBUIR A LA SUPERACIÓN DE LA POBREZA Y AL MEJORAMIENTO DE LA CALIDAD DE VIDA DE LOS HABITANTES DE ZONAS URBANAS MARGINADAS, AL FORTALECER Y MEJORAR LA ORGANIZACIÓN Y PARTICIPACIÓN SOCIAL	MEJORAMIENTO DE LOS SERVICIOS BÁSICOS DE LOS CIUDADANOS EN POBREZA	100		0.00	0		
K	498	CONSTRUCCIÓN/REHABILITACIÓN DE ESPACIOS PÚBLICOS			9050000			64,726.56	0.72
		OBJETIVO CONTRIBUIR A MEJORAR LA CALIDAD DE VIDA Y LA INSEGURIDAD CIUDADANA MEDIANTE LA CONSTRUCCIÓN/REHABILITACIÓN DE ESPACIOS PÚBLICOS EN CONDICIÓN DE DETERIORO, ABANDONO O INSEGURIDAD QUE SEAN UTILIZADOS PREFERENTEMENTE POR LA POBLACIÓN EN SITUACIÓN DE POBREZA.	CONTRIBUIR A MEJORAR LA CALIDAD DE VIDA Y LA INSEGURIDAD CIUDADANA	100		0.00	0		
K	496	PINTA TU ENTORNO (MUNICIPAL)			263000			262,500.00	99.81
		OBJETIVO EJECUCIÓN DE OBRAS DE BENEFICIO COMUNITARIO EN EL MEJORAMIENTO DE VIVIENDAS	CONTRIBUIR A MEJORAR LA CLIDAD DE VIDA	100		0.00	0		
K	920	HABITAT 2012 (FEDERAL)			22295.26			0.00	0.00
		OBJETIVO CONTRIBUIR A LA SUPERACIÓN DE LA POBREZA Y AL MEJORAMIENTO DE LA MARGINADAS	MEJORAMIENTO DE LOS SERVICIOS BÁSICOS DE LOS CIUDADANOS EN POBREZA	100		0.00	0		
K	627	HABITAT 2012 (RAMO 33)			1252314.17			0.00	0.00

		OBJETIVO							
		CONTRIBUIR A LA SUPERACIÓN DE LA POBREZA Y AL MEJORAMIENTO DE LA CALIDAD DE VIDA	MEJORAMIENTO DE LOS SERVICIOS BÁSICOS DE LOS CIUDADANOS EN POBREZA	100		0.00	0		
K	628	ADRENEL INF. BÁSICA 2012 (RAMO 33)			3676271.47			0.00	0.00
		OBJETIVO							
		REALIZAR EL PAGO DE OBRAS DE INFRAESTRUCTURA	CONTRIBUIR A MEJORAR LA CALIDA DE VIDA	100		0.00	0		
K	809	ADRENEL INF. BÁSICA 2012 (ESTATAL)			510514.83			0.00	0.00
		OBJETIVO							
		REALIZAR EL PAGO DE OBRAS DE INFRAESTRUCTURA	CONTRIBUIR A MEJORAR LA CALIDAD DE VIDA	100		0.00	0		
K	851	SEDESHU GTO. MEVI 2012 (ESTATAL)			19.8			0.00	0.00
		OBJETIVO							
		CREAR O MEJORAR LA INFRAESTRUCTURA SOCIAL BÁSICA	CONSTRUCCIÓN O MEJORAMIENTO DE LA INFRAESTRUCTURA SOCIAL	100		0.00	0		
K	499	HABITAT 2013 (PROGRAMA MUNICIPAL) (PARA CIERRE DEL EJERCICIO FISCAL)			21747.1			0.00	0.00
		OBJETIVO							
		CONTRIBUIR A LA SUPERACION DE LA POBREZA							
			MEJORAMIENTO DE LOS SERVICIOS BÁSICOS DE LOS CIUDADANOS EN POBREZA	100		0.00	0		
K	652	HABITAT 2013 (PROGRAMA RAMO 33) (PARA CIERRE DEL EJERCICIO FISCAL)			29626			0.00	0.00
		OBJETIVO							
		CONTRIBUIR A LA SUPERACIÓN DE LA POBREZA	MEJORAMIENTO DE LOS SERVICIOS BÁSICOS DE LOS CIUDADANOS EN POBREZA	100		0.00	0		
K	808	MEJORAMIENTO DE VIVIENDA (TECHO DIGNO) (PARA CIERRE DEL EJERCICIO F CAL)	IS		21436.06				21,436.06
		OBJETIVO							
		ACCIONES ORIENTADAS A LA ATENCIÓN INTEGRAL DE LOS REZAGOS EN LA INFRESUCTURA SOCIAL BÁSICA	CONSTRUCCIÓN O MEJORAMIENTO DE LA INFRAESTRUCTURA SOCIALBÁSICA Y MEJORAMIENTO DE LA VIVIENDA	100		0.00	0		
K	918	PROGRAMA 3 X 1 MIGRANTESS 2013 (FEDERAL) (PARA CIERRE DEL EJERCICI ISCAL)	O F		1424740.82				1,424,740.38
		OBJETIVO							
		FORTALECER LAS ORGANIZACIONES DE LA SOCIEDAD CIVIL	FORTALECER LAS ORGANIZACIONES DE LA SOCIEDAD CIVIL	100		0.00	0		
K	919	PET 2013 (PARA CIERRE DEL EJERCICIO FISCAL)			65254.19				65,254.08
		OBJETIVO							
		CONTRIBUIR ALA PROTECCIÓN SOCIAL	ENTREGA DE APOYOS ECONOMICOS TEMPORALES	100		0.00	0		
K	397	3X1 MIGRANTES			4231000				0.00
		OBJETIVO							
		RESCATE DE ESPACIOS PÚBLICOS		100	18485169.55				0.00
		OBJETIVO							
		HÁBITAT		100	3600000				0.00
		OBJETIVO							
				100		0.00	0		
K	507	PET 2013			153				150.00
		OBJETIVO							
				100		0.00	0		
K	508	PDZP PISO FI 2013			1978				1,978.00
		OBJETIVO							
				100		0.00	0		
K	638	MEJORAMIENTO DE VIVIENDA MUNICIPAL			22458623.34				0.00
		OBJETIVO							
				100		0.00	0		
K	639	PDZP PISO FIRME			15963628.23				0.00
		OBJETIVO							
				100		0.00	0		
K	640	TECHO DIGNO			1200000				0.00
		OBJETIVO							
				100		0.00	0		
K	641	ADRENEL MUNICIPAL			2000000				0.00
		OBJETIVO							
				100		0.00	0		
K	930	3x1 MIGRANTES			3251352.84				0.00
		OBJETIVO							
				100		0.00	0		

K	816		3x1 MIGRANTES			2751352.84			0.00	0.00
			OBJETIVO							
					100		0.00	0		
K	925		PISO FIRME 2012			37392			0.00	0.00
			OBJETIVO							
					1		0.00			
222	E		31111-2010	UNIDAD DIRECCION GENERAL DE DESARROLLO URBANO RESPONSABLE		52070656.83			16,800,542.9	32.26
		170	GESTION URBANA							
			OBJETIVO							
			QUE LAS CONSTRUCCIONES EN PROCESO Y USO, SE ENCUENTREN DENTRO DE LA LEGALIDAD Y DE ACUERDO AL PLAN DE ORDENAMIENTO TERRITORIAL DEL MUNICIPIO A TRAVÉS DE LA ATENCIÓN CIUDADANA ÁGIL, ORDENADA Y OPORTUN Y LA MEJORA CONTINUA DE NUESTROS PROCESOS.	LICENCIAS DE USO DE SUELO S.A.R.E. INGRESADAS	100.0		0 49.98	50		
				MEJORA DE LA CALIFICACION DE LA CALIDAD DEL SERVICIO	100.0		0 49.98	50		
				CAPTURA DE LA INFORMACION DE LOS DESARROLLOS AUTORIZADOS PARA CONSULTA INTERNA.	100.0		0 49.98	50		
				PROGRAMA DE REGULARIZACION DENUMEROS OFICIALES	100.0		0 48.31	48		
				INFORMATIVOS DE USO DE SUELO DE MINIMA, BAJA Y MEDIA INTENSIDAD	100.0		0 47.44	47		
				INFORMATIVOS DE USO DE SUELO DE ALTA INTENSIDAD Y USOS ESPECIALES	100.0		0 44.95	45		
K	451		PROYECTO CATASTRO MULTIFINALITARIO			446719.29			426,235.32	95.41
			OBJETIVO							
			GENERAR 140000 CUENTAS ÚNICAS DE PREDIO EN EL MUNICIPIO DE LEON EN EL PERIODO DEL AÑO 2014, LO QUE PERMITIRA CONTROLAR Y REGULAR LA INFORMACION TABULAR Y CARTOGRAFICA	ENTREGA DE CUENTAS GENERADAS Y REPORTE DE ACTIVIDADES	140,000		64,169.00	46		
K	336		CIUDAD HISTÓRICA			3911815			853,148.78	21.81
			OBJETIVO							
			TENER UN INMUEBLE LIMPIO, LIBRE DE ESCOMBRO Y MALEZA, ESTABILIZADO Y CON LOS VESTIGIOS CLASIFICADOS Y RESGUARDADOS.	LIMPIEZA	100		100.00	100		
				CLASIFICACION	100		100.00	100		
				ESTABILIZACION	100		95.00	95		
			OBJETIVO							
			REVALORIZAR, LIMPIAR LA IMAGEN URBANA, Y EMBELLECEER EL CENTRO DE LA CIUDAD PARA QUE PUEDAN DISFRUTARLO LOS LEONESES Y LOS TURISTAS.	REMOZAMIENTO DE FACHADAS DE CENTRO HISTÓRICO						
					20		7.00	35		
K	452		PROGRAMAS DE DESARROLLO URBANO			1588698			1,052,877.03	66.27
			OBJETIVO							
			SISTEMA DE GESTIÓN DOCUMENTAL.-IMPLEMENTAR UN SISTEMA DE DIGITALIZACION, QUE PERMITA CONTAR CON REGISTROS DE LAS ACCIONES QUE TUVIERON LUGAR EN ALGÚN MOMENTO DEL TIEMPO, PARA SALVAGUARDAR LOS DERECHOS DE LA CIUDADANIA A LA CUAL SIRVEN, ADEMÁS DE TRANSPARENTE ACCIONAR DE LOS GOBERNANTES.	RDIGITALIZACION DE DOCUMENTOS DEL ARCHIVO	9,000			0.00	0	
			OBJETIVO							
			MODERNIZACIÓN DE EQUIPO DE CONTROL DEL DESARROLLO.-ACTUALIZAR LA INFRAESTRUCTURA TECNOLÓGICA DE LA DIRECCIÓN QUE PERMITIRÁ AGILIZAR L PROCESOS INTERNOS.	ADQUIRIR LA INFRAESTRUCTURA TECNOLÓGICA	10			0.00	0	
			OBJETIVO							
			SENALETICA Y NOMENCLATURA.- DISMINUIR EL DEFICIT DE PLACAS DE NOMENCLATURA Y SEÑALETICA EN COLONIAS O FRACCIONAMIENTOS POPULAR ASÍ COMO SUSTITUIR AQUELLAS QUE SE ENCUENTRAN EN MAL ESTADO	EDIAGNOSTICAR EL ESTADO, PRESUPUESTO Y ALTERNATIVAS PARA LA ACTUALIZACIÓN DE LA NOMENCLATURA Y SEÑALETICA EN LA CIUDAD	810			0.00	0	
			OBJETIVO							
			ESULTURA Y MONUMENTOS EN ESPACIOS PÚBLICOS.- IDENTIFICAR Y DOCUMEN LOS ANTECEDENTES HISTÓRICOS DE LAS ESCULTURAS EN ESPACIOS PÚBLICOS EXISTEN EN EL MUNICIPIO, DEFINIENDO LA NORMATIVIDAD Y LOS MANUALES							
			NECESARIOS PARA SU VIGILANCIA, RESGUARDO Y MANTENIMIENTO, DEFINIENDO LA CONCURRENCIA Y COMPETENCIA DE LAS DEPENDENCIAS.	ESULTURAS Y MONUMENTOS RESCATADOS	12		5.00	42		
			OBJETIVO							

		5 MIL APOYOS	APOYOS	30		3.00	10		
		OBJETIVO							
		PYMES RURALES	APOYOS	10		0.00	0		
		OBJETIVO							
		CERTIFICACIÓN 100 LEÓN	EVENTOS	1		0.00	0		
		OBJETIVO							
		APOYO A EVENTOS	APOYO A EVENTOS	6		0.00	0		
		OBJETIVO							
		INCUBAJIO. IMPULSO A EMPRESAS YA ESTABLECIDAD CON GIROS INNOVADORE APOYO PLANES DE NEGOCIO	SPROYECTOS	10		0.00	0		
K	473	PROGRAMA ZONA PIEL (CENTRO COMERCIAL ZONA PIEL)			250000			4,640.00	1.86
		OBJETIVO							
		CENTRO COMERCIAL ZONA PIEL	PROMOCIÓN	3		0.00	0		
K	404	PROGRAMAS DE FOMENTO AL EMPLEO Y GENERACIÓN DE OPORTUNIDADES			3500000			693,643.60	19.82
		OBJETIVO							
		CAPACITACIÓN PARA EL AUTOEMPLEO	PERSONAS CAPACITADAS	4,250		644.00	15		
		OBJETIVO							
		BECAS DE CAPACITACIÓN PARA OFICIOS	PERSONAS CAPACITADAS	2,155		285.00	13		
		OBJETIVO							
		SERVICIO PROFESIONAL	ESTUDIANTES APOYADOS	91		39.00	43		
		OBJETIVO							
		CAPACITACIÓN EMPRESARIAL	PERSONAS CAPACITADAS	10,000		172.00	2		
K	405	PROGRAMA VENTANILLA VIRTUAL (MEJORA REGULATORIA)			530000			0.00	0.00
		OBJETIVO							
		VENTANILLA VIRTUAL	PROCESOS INTEGRADOS A LA VENTANILLA	5,000		0.00	0		
			CAPACITACIONES	50		0.00	0		
			ASESORÍAS	400		0.00	0		
K	403	PROGRAMAS DE COMPETITIVIDAD PARA EL DESARROLLO			3100000			1,340,018.77	43.23
		OBJETIVO							
		LEÓN DIGITAL	PAGO DE WI-FI GRATUITO EN 10PLAZAS PUBLICAS	12		3.00	25		
			ALFABETIZACIÓN DIGITAL	50		0.00	0		
		OBJETIVO							
		APOYO A LA COMPETITIVIDAD DE LA INDUSTRIA DEL CALZADO	APOYOS	1		0.00	0		
		OBJETIVO							
		CENTRO DE ATENCIÓN EMPRESARIAL	ASESORÍAS	100		0.00	0		
		OBJETIVO							
		APOYO AL PARQUE DE INNOVACIÓN DE LA SALLE	APOYO AL PARQUE DE INNOVACIÓN DE LA SALLE	10		0.00	0		
		OBJETIVO							
		APOYO A CÁMARAS	EMPRESAS APOYADAS	3		0.00	0		
		OBJETIVO							
		APOYO AL PARQUE DE INNOVACIÓN Y TRANSFERENCIA TECNOLÓGICAS	APOYOS	1		0.00	0		
K	401	PROGRAMAS PARA ATRACCIÓN DE INVERSIONES			5020000			2,850,633.57	56.79
		OBJETIVO							
		INCENTIVOS ECONÓMICOS PARA NUEVAS INVERSIONES	APOYOS	13		0.00	0		
		OBJETIVO							
		PROMOCIÓN ESTRATÉGICA DEL MUNICIPIO PARA LA ATRACCIÓN DE INVERSIÓN	SACCIONES DE PROMOCIÓN	2		0.00	0		
		OBJETIVO							
		FONDO APOYO EXPORTADOR	APOYOS	20		5.00	25		
		OBJETIVO							
		IMPULSO Y PROMOCIÓN A EMPRESAS LOCALES A MERCADOS EXTERNOS	APOYOS	20		2.00	10		
		OBJETIVO							
		ESTUDIO DE MERCADO PARA DIRECTORIO DE EMPRESAS EXISTENTES EN LEÓN	ACCIONES DE PROMOCIÓN	1		0.00	0		
		OBJETIVO							
		ESTUDIO DE VOCACIONES INDUSTRIALES PARA POLIGONO INDUSTRIAL LEÓN							
		OBJETIVO							

			ESTUDIO DE VOCACIONES INDUSTRIALES PARA POLIGONO INDUSTRIAL LEÓN	ACCIONES DE PROMOCIÓN	1		0.00	0		
K	476		PROGRAMA DIGITAL 2013			20880			0.00	0.00
			OBJETIVO							
			ALFABETIZACIÓN DE PERSONAS A TRAVÉS DE CURSOS GRATUITOS	PROGRAMA DIGITAL 2013	50		0.00	0		
K	475		PROGRAMAS PYMES 2013 (PROGRAMA)			350000			0.00	0.00
			OBJETIVO							
			PROGRAMA PYME 2013 (REMANENTE DEL 2013)	CAPACITACIONES	116		116.00	100		
K	300		PROGRAMAS PYME 2013			1333.75			0.00	0.00
			OBJETIVO							
			PAGOS	PAGOS REALIZADOS	100		0.00	0		
K	519		EXPO BIENESTAR PARA EMPRENDEDORES			400000			0.00	0.00
			OBJETIVO							
							0.00	0		
K	521		ZONA PIEL			650000			0.00	0.00
			OBJETIVO							
							0.00	0		
K	856		ZONA PIEL			650000			0.00	0.00
			OBJETIVO							
							0.00	0		
K	961		ZONA PIEL			3974700			0.00	0.00
			OBJETIVO							
							0.00	0		
K	520		FORO ÉXITO PYME 2014			1500000			0.00	0.00
			OBJETIVO							
							0.00	0		
K	960		FORO ÉXITO PYME 2014			500000			0.00	0.00
			OBJETIVO							
							0.00	0		
K	855		FORO ÉXITO PYME 2014			1000000			0.00	0.00
			OBJETIVO							
							0.00	0		
K	959		EXPO BIENESTAR PARA EMPRENDEDORES			750000			0.00	0.00
			OBJETIVO							
							0.00	0		
393	E		UNIDAD DIRECCION DE COMERCIO Y CONSUMO RESPONSABLE			26100204.26			10,672,897.2	40.89
		176	REGULARIZACIÓN, ACTUALIZACIÓN Y CONTROL DEL COMERCIO EN VÍA PÚBLICA, IANQUIS Y MERCADOS PÚBLICOS							
			OBJETIVO							

			ACTUALIZAR PADRONES, AUTORIZACIONES, CONTROL Y ORDENAMIENTO DE COMERCIANTES INSTALADOS EN LA VÍA PÚBLICA Y TIANGUIS, ASÍ COMO REACTIVAR EL COMERCIO EN LOS MERCADOS PÚBLICOS MEDIANTE ESTRATEGIA COMERCIALES Y DE SERVICIOS	LOGRAR UN INCREMENTO DE LAS VISITAS DE INSPECCIÓN PARA MEJORAR EL ORDENAMIENTO DE COMERCIANTES EN LA VÍA PÚBLICA	13,130.0	0	0.00	0		
				CUBRIR AL 100% LOS EVENTOS ESPECIALES (RELIGIOSOS, CULTURALES, ETC) REALIZADOS EN LA CIUDAD DURANTE EL AÑO PARA UN MEJOR CONTROL Y SUPERVISIÓN	19.0	0	0.00	0		
				LOGRAR EL 100% LA ACTUALIZACION DE LAS CUENTAS DEL PADRÓN DE COMERCIANTES EN LA VÍA PÚBLICA	1,875.0	0	0.00	0		
				CONTROLAR LOS PERMISOS TEMPORALES OTORGADOS A COMERCIANTES EN LA VÍA PÚBLICA PARA EVITAR LA SOBRE POBLACION DE COMERCIANTES	340.0	0	0.00	0		
				INCREMENTAR LAS ACTIVIDADES						
				JURIDICO ADMINISTRATIVAS PARA REACTIVAR LOS LOCALES O PIZARRAS VACIAS EN LOS MERCADOS PÚBLICOS	36.0	0	0.00	0		
				INCREMENTAR LAS ACTIVIDADES JURIDICO ADMINISTRATIVAS PARA EL REFRENDO ANUAL DE CEDULAS DE EMPADRONAMIENTO DE LOCALES Y PIZARRAS DE LOS MERCADOS PÚBLICOS	700.0	0	0.00	0		
K	301		IMAGEN URBANA Y COMERCIAL EN ZONAS PUBLICAS			0			0.00	0.00
			OBJETIVO							
			REMODELACION DE LA PRIMERA ETAPA EN LOS MERCADOS ,PRAXEDIS GUERRE,FLORES MAGON ,VIRGEN DE GUADALUPE(IMAGEN Y DISEÑO DE LAS FACHADAS)	RREMODELACION DEL MERCADO PRAXEDIS GUERRERO	100			0.00	0	
				REMODELACION DEL MERCADO FLORES MAGON	100			0.00	0	
				REMODELACION DEL MERCADO VIRGEN DE GUADALUPE	100			0.00	0	
K	402		PROGRAMA MERCADOS PUBLICOS			2500000			470,153.46	18.81
			OBJETIVO							
			MANTENIMIENTO PREVENTIVO Y CORRECTIVO EN LOS MERCADOS PUBLICOS	RALIZAR 24 ESTUDIOS EN CADA UNO DE LOS MERCADOS PUBLICOS PARA CONOCER EL MANTENIMIENTO PREVENTIVO Y CORRECTIVO	24			0.00	0	
			OBJETIVO							
			MERCADO ITINERANTE	SE REALIZARAN 250 VISITAS EN 10 COLONIAS QUE SE ENCUENTRAN EN EL POLIGONO DE POBREZA	10			0.00	0	
			OBJETIVO							
			OBRA COMERCIALIZACION Y CAPACITACION EN EL MERCADO LA LUZ	REHABILITACION DE TECHO Y ESTRUCTURA EN EL ANEXO	100			0.00	0	
K	344		PROGRAMA COMERCIALIZACION DE MERCADOS 2013			10597515.81			597,515.81	5.64
			OBJETIVO							
			CUIDAR EL MANTENIMIENTO DE LOS MERCADOS PUBLICOS Y LLEVAR A CABO LA REHABILITACION DE ESTOS MISMOS TALES COMO: MERCADO 10 DE MAYO, SAN FRANCISCO DEL COECILLO, REPUBLICA Y EX ESTACIONAMIENTO COMONFORT	CUIDAR EL MANTENIMIENTO DE LOS MERCADOS PUBLICOS	8			0.00	0	
K	510		IMAGEN URBANA Y COMERCIAL EN ZONAS PUBLICAS			1000000			0.00	0.00
			OBJETIVO							
							0.00	0		
256	E	31111-2210	UNIDAD DIRECCION GENERAL DE EDUCACION RESPONSABLE			37326697.89			15,054,036.99	40.33
	180		PROMOVER LA FORMACIÓN INTEGRAL DE LA PERSONA CONTRIBUYENDO AL DE LO EDUCATIVO DE LA SOCIEDAD LEONESA	S						
			OBJETIVO							
			EVENTOS	PROMOVER ENTRE LA POBLACIÓN ESCOLAR DEL MUNICIPIO LOS VALORES DE IDENTIDAD, PERTENENCIA, SOLIDARIDAD Y RESPETO, ASÍ COMO LA APRECIACIÓN ESTÉTICA DEL ENTORNO	14.0	0	4.00	29		
			OBJETIVO							
			COORDINACIÓN DE EVENTOS E INTERVENCIONES EDUCATIVAS	ATENDER A LAS PERSONAS SIN Y CON CAPACIDADES DIFERENTES EN PROCESOS EDUCATIVOS Y						
			OBJETIVO							
			CONCURSOS MUNICIPALES	VINCULATORIOS CON LAS INSTITUCIONES QUE BRINDEN PROGRAMAS DE ATENCIÓN Y APOYO	24.0	0	11.00	46		
			OBJETIVO							
			CONCURSOS MUNICIPALES	PROMOVER EL DESARROLLO DE LAS CIENCIAS Y LAS EXPERIENCIAS DE APRENDIZAJE ENTRE LA POBLACIÓN ESCOLAR MEDIANTE CONCURSOS ACADÉMICOS Y ARTÍSTICOS MUNICIPALES	7.0	0	2.00	29		
			OBJETIVO							
			RELACION DE ALUMNOS	PROPORCIONAR EDUCACIÓN AGROPECUARIA A ALUMNOS DE NIVEL MEDIO SUPERIOR EN EL CENTRO AGROEDUCA	165.0	0	119.00	72		
			OBJETIVO							

		APOYO A ESCUELAS	PROPORCIONAR APOYOS DIVERSOS A ESCUELAS	500.0	0	202.00	40		
		OBJETIVO							
		PRÉSTAMO A DOMICILIO	PROPORCIONAR LOS SERVICIOS DE PRÉSTAMO DE LIBROS A DOMICILIO	112,000.0	0	15,238.00	14		
		OBJETIVO							
		MIS VACACIONES EN LA BIBLIOTECA							
			PROPORCIONAR TALLERES EN LAS VACACIONES DE VERANO EN LAS BIBLIOTECAS PÚBLICAS MUNICIPALES	12,500.0	0	0.00	0		
		OBJETIVO							
		PROMOCIÓN DEL LIBRO Y LA LECTURA (FOMENTO A LA LECTURA)	PROMOVER Y FOMENTAR EL GUSTO POR LA LECTURA	320,500.0	0	115,839.00	36		
K	305	CONSTRUCCIÓN DE ESCUELA DE VANGUARDIA "LAS JOYAS"			1000000			0.00	0.00
		OBJETIVO							
		COADYUVAR CON LA SECRETARÍA DE EDUCACIÓN DE GUANAJUATO A TRAVÉS D INIFEG, PARA LLEVAR A CABO LA CONSTRUCCIÓN DE UNA OBRA (PRIMERA ETAP RELACIONADA A LA ESCUELA VANGUARDIA EN LA COLONIA "LA SOLEDAD DE LA JOYA"	EDEMOLICIÓN	1		0.00	0		
K	600	CONSTRUCCIÓN DE ESCUELA DE VANGUARDIA "LAS JOYAS"			1000000			843,485.67	8.43
		OBJETIVO							
		COADYUVAR CON LA SECRETARÍA DE EDUCACIÓN DE GUANAJUATO A TRAVÉS D INIFEG, PARA LLEVAR A CABO LA CONSTRUCCIÓN DE UNA OBRA (PRIMERA ETAP RELACIONADA A LA ESCUELA VANGUARDIA EN LA COLONIA "LA SOLEDAD DE LAJOYA"	E						
K	413	PROGRAMAS EDUCATIVOS Y CULTURALES	CIMENTACIÓN	1		0.00	0	1,550,625.66	68.48
		OBJETIVO							
		CAMPO VERDE Y EDUCADO	OFRECER A LOS JÓVENES DEL MEDIO RURAL ACCESO A LA EDUCACIÓN DE NIVEL MEDIO SUPERIOR CON EL BACHILLERATO BIVALENTE DEL SABES, COMPLETANDO SU FORMACIÓN EN LAS ÁREAS DE DESARROLLO AGROPECUARIO, INDUSTRIALIZACIÓN DE ALIMENTOS Y COMERCIALIZACIÓN DE PRODUCTOS DEL CAMPO.	30		0.00	0		
		OBJETIVO							
		CRUZADA MUNICIPAL POR LA ALFEBETIZACIÓN Y ATENCIÓN AL REZAGO EDUCAT	ACCIONES COORDINADAS PARA ATENDER AL SECTOR DE LA POBLACIÓN EN SITUACIÓN DE ANALFABETISMO Y REZAGO EDUCATIVO	2,450		563.00	23		
		OBJETIVO							
		RUTAS CULTURALES	PROGRAMA MUNICIPAL DE RUTAS CULTURALES QUE TIENE POR OBJETO FOMENTAR EL SENTIDO DE IDENTIDAD Y PERTENENCIA EN LOS ESCOLARES Y EN LA SOCIEDAD DEL MUNICIPIO MEDIANTE LA REALIZACIÓN DE RECORRIDOS POR LOS PRINCIPALES SITIOS EMBLEMÁTICOS DE LA CIUDAD Y LA REALIZACIÓN DE ACTIVIDADES LÚDICAS EN LOS MUSEOS Y SITIOS DE INTERÉS LOCAL	27,000		4,245.00	16		
		OBJETIVO							
		FÓRUM EDUCATIVO, VOCACIONAL Y PROFESIOGRÁFICO	ATENDER A LA POBLACIÓN ESTUDIANTIL DE SECUNDARIA, MEDIO SUPERIOR Y SUPERIOR A TRAVÉS DE LA ORGANIZACIÓN DEL FÓRUM EDUCATIVO, VOCACIONAL Y PROFESIOGRÁFICO, ESPACIO EN EL QUE SE PRESENTA LA OFERTA EDUCATIVA EXISTENTE EN LA REGIÓN, ASÍ COMO LAS NUEVAS TENDENCIAS DE ACUERDO CON LA OFERTA LABORAL	30,000		31,113.00	104		
K	414	BECAS Y ÚTILES ESCOLARES			9775716			525,017.13	5.37
		OBJETIVO							
		OTORGAMIENTO DE APOYO ECONÓMICO A ESTUDIANTES QUE DEMUESTREN TEN INTERÉS EN CONTINUAR SUS ESTUDIOS , CON	BECAS	1,684		0.00	0		
		GESTIÓN PARA LA CONSTRUCCIÓN DE NUEVOS ESPACIOS	ÚTILES ESCOLARES	4,400		0.00	0		
K	601	GESTIÓN PARA LA CONSTRUCCIÓN DE NUEVOS ESPACIOS			1000000			0.00	0.00
		OBJETIVO							
		GESTIÓN PARA LA CONSTRUCCIÓN DE NUEVOS ESPACIOS EDUCATIVOS	GESTIÓN PARA CONSTRUCCIÓN DE NUEVOS ESPACIOS EDUCATIVOS	2		0.00	0		
K	480	ESCUELA DIGNA (PROGRAMA)			3000000			0.00	0.00
		OBJETIVO							

			APOYAR A INSTITUCIONES EDUCATIVAS PUBLICAS PROPORCIONANDO MATERIAL DE CONSTRUCCIÓN DIVERSOS, ABASTECIMIENTO DE PIPAS CON AGUA, MOBILIA Y EQUIPO, Y DIVERSOS APOYOS	RPROPORCIONAR MATERIALES DE CONSTRUCCIÓN DIVERSOS, ABASTECIMIENTO DE PIPAS CON AGUA, MOBILIARIO Y EQUIPO Y DIVERSOS APOYOS	500		0.00	0		
K	392		ESCUELA DIGNA (OBRA)			2000000			0.00	0.00
			OBJETIVO							
			APOYAR A INSTITUCIONES EDUCATIVAS PÚBLICAS EN LA REHABILITACIÓN DE SANITARIOS	REHABILITACIÓN DE SANITARIOS	6				0.00	0
K	347		PROGRAMAS DE EDUCACIÓN 2013 (REMANENTES)			5886154.19				3,447,718.86
			OBJETIVO							
			RECURSO COMPROMETIDO PARA LA CONSTRUCCIÓN DE NUEVOS ESPACIOS YREHABILITACIÓN DE SANITARIOS EN ESCUELAS PÚBLICAS DE EDUCACIÓN BÁSIC							
			PARA EL MUNICIPIO DE LEÓN, RELACIONADAS AL EJERCICIO 2013 (OBRA)	CONSTRUCCIÓN DE ESPACIOS REHABILITACIÓN DE ESPACIOS	5 5				0.00 0.00	0
K	326		AFECTACOPMESPROGRAMAS DE EDUCACION			12000000				0.00
			OBJETIVO							
							0.00	0		
K	500		LEON CIUDAD EDUCADORA			448000				28,649.25
			OBJETIVO							
			PROMOVER LA FORMACIÓN INTEGRLA DE LOS CIUDADANOS MEDIANTE EL DESARROLLO DE VALORES DE IDENTIDAD, PERTENENCIA Y DE SUBSIDIARIEDAD CON LA POBLACIÓN QUE INCIDAN EN PROCESOA EDUCATIVOS, CIVICOS Y DE PROMOCIÓN CIENTÍFICA Y ARTÍSTICAPARA LA COMUNIDAD.	EVENTOS REALIZADOS PARA LOGRAR						
K	926		CONSTRUCCION DE AULAS			3496500				0.00
			OBJETIVO							
							0.00	0		
216	E		UNIDAD DIRECCION GENERAL DE MEDIO AMBIENTE SUSTERESPONSABLE			81683384.13				30,758,396.6
		185	GESTION AMBIENTAL SUSTENTABLE							37.66
			OBJETIVO							
			DISMINUIR LAS AFECTACIONES GENERADAS POR ESTABLECIMIENTOS INFRACTO EN MATERIA DE PROTECCIÓN AL AMBIENTE A TRAVES DEL DESAHOGO DE VISITA DE VERIFICACIÓN E INSPECCIÓN	VISITAS OFICIOSAS A ESTABLECIMIENTOS INFRACTORES EN MATERIA DE PROTECCIÓN AL AMBIENTE	275.0	0	114.00	41		
			OBJETIVO							
			DISMINUIR LAS AFECTACIONES A TERCEROS GENERADAS POR ESTABLECIMIENT INFRACTORES EN MATERIA DE PROTECCIÓN AL AMBIENTE A TRAVÉS DEL DESAH DE VISITAS DE VERIFICACIÓN E INSPECCIÓN.	DENUNCIA POPULAR	100.0	0	16.67	17		
			OBJETIVO							
			VIGILAR AL 100% LOS PRINCIPALES PARQUES Y JARDINES QUE SE ENCUENTRANEN EL MUNICIPIO DE LEÓN, GUANAJUATO							
				RECORRIDOS DE VIGILANCIA	240.0	0	97.00	40		
			OBJETIVO							
			GENERACION DE RESOLUCIONES DE IMPACTO AMBIENTAL	GENERACIÓN DE AUTORIZACIONES DE IMPACTO AMBIENTAL	900.0	0	146.00	16		
			OBJETIVO							
			GENERACION DE PERMISOS EN MATERIA DE VEGETACION	TRAMITES DE PODA, TALA Y TRASPLANTE DE VEGETACIÓN (QUE NO REQUIERA IMPACTO AMBIENTAL)	1,080.0	0	129.00	12		
			OBJETIVO							
			CONSERVACION, RESTAURACIÓN, FOMENTO, APROVECHAMIENTO, CREACIÓN Y CUIDADO DE ÁREAS VERDES Y LA VEGETACIÓN DE USO PÚBLICO DE PROPIEDAD MUNICIPAL	CONVENIOS CELABRADOS ADOPCION DE ESPACIOS VERDES PLANTACION DE ARBOLES DONACION Y COLOCACION PRODUCCION DE NOCHEBUENA MEJORAMIENTO DE PARQUES URBANOS OPTIMIZACION DE MANTENIMIENTO REGULAR DE 37 ESPACIOS VERDES O ZONAS DE MANTENIMIENTO.	72.0 9,600.0 10,000.0 20.0 100.0	0 0 0 0 0	0.00 2,671.00 0.00 0.00 68.00	0 28 0 0 68		
				MANEJO INTEGRADO DE PLAGAS	8,000.0	0	160.00	2		
			OBJETIVO							
			GENERACION DE REGISTROS DE ALTAS VEHICULARES Y PERMISOS	GENERACIÓN DE REGISTROS DE ALTAS VEHICULARES Y SOLICITUDES DE PERMISOS FONÉTICOS	100.0	0	0.00	0		
			OBJETIVO							

		MEJORAR LA CALIDAD DEL AIRE DEL MUNICIPIO	NUMERO DE REPORTES DE LA RED DE MONITOREO AUTOMÁTICA	12.0	0	2.00	17		
		OBJETIVO							
		GENERACION DE LICENCIAS AMBIENTALES	GENERACIÓN DE LICENCIAS AMBIENTALES DE FUNCIONAMIENTO Y CÉDULA DE OPERACIÓN ANUAL	100.0	0	0.00	0		
		OBJETIVO							
		GENERACION DE ALTAS VEHICULARES	MANEJO DE RESIDUOS SOLIDOS URBANOS	100.0	0	0.00	0		
		OBJETIVO							
		EDUCACIÓN Y CAPACITACIÓN CONTINUA: CONCIENTIZAR A LA SOCIEDAD SOBRE CUIDADO DEL MEDIO AMBIENTE ASÍ COMO LA PRESENTACIÓN DE LOS DISTINTOS PROYECTOS DE LA DIRECCIÓN, BANDERA ECOLÓGICA: CONCIENTIZAR A LA COMUNIDAD ESTUDIANTIL SOBRE LA CONSERVACIÓN Y EL USO SUSTENTABLE D LOS RECURSOS, PARTICIPACIÓN CIUDADANA CORRESPONSABLE: ATENDER LA INVITACIÓN A LAS FERIAS, CONGRESOS Y EXPOSICIONES, PARA CONTRIBUIR ALA CONCIENTIZACIÓN EN MATERIA AMBIENTAL A LA CIUDADANÍA, MUSEOS							
		VERDES: DIFUNDIR LA VALORIZAC	PARTICIPAR EN 12 ESPACIOS TELEVISIVOS DIFUNDIENDO LA CULTURA AMBIENTAL.	12.0	0	0.00	0		
			REALIZAR 200 CAPACITACIONES DE CULTURA AMBIENTAL (ESCUELAS, COLONIAS, EMPRESAS).	200.0	0	21.00	11		
			INSTALAR 1 CENTRO DE ACOPIO EN ESCUELA ESCUELAS CON SEGUIMIENTO	1.0	0	0.00	0		
			REALIZAR 2 FOROS DE PARTICIPACIÓN CIUDADANA PARA LA DISCUSIÓN DE TEMAS DE RELEVANCIA AMBIENTAL	2.0	0	0.00	0		
			EVENTOS DE PARTICIPACIÓN CIUDADANA	100.0	0	0.00	0		
			CONTRUIR 1 MUSEO VERDE CON ESPECIES NATIVAS	1.0	0	0.00	0		
			ENTREGAR 66,667 VOLANTES DE CULTURA AMBIENTAL DE CLASIFICACIÓN DE RESIDUOS EN VIVIENDAS	66,667.0	0	0.00	0		
			INCRIBIR A 30 EMPRESAS EN EL PROGRAMA DE CERTIFICACIÓN AMBIENTAL	30.0	0	0.00	0		
			ESCUELAS CERTIFICADAS EN PROGRAMA BANDERA ECOLÓGICA	15.0	0	0.00	0		
K	462	ESTRATEGIA MUNICIPAL DE CAMBIO CLIMÁTICO			628694			0.00	0.00
		OBJETIVO							
		4.5.4 ORIENTAR LAS POLITICAS PUBLICAS MUNICIPALES EN MATERIA DE VULNERABILIDAD Y ADAPTACIÓN AL CAMBIO CLIMÁTICO EN EL ÁMBITO LOCAL, QUE SE REFLEJEN PRAGMÁTICAMENTE EN LA CONGRUENCIA DE PROGRAMAS Y PROYECTOS MUNICIPALES INTERSECTORIALES.	PLAN DE ACCIÓN CLIMÁTICA MUNICIPAL	1		0.00	0		
			INVENTARIOS DE GASES DE EFECTO INVERNADERO	1		85.00	8,500		
			MEDIDAS DE MITIGACIÓN Y ADAPTACIÓN	1		85.00	8,500		
			MAPAS DE VULNERABILIDAD	1		0.00	0		
K	464	ORDENAMIENTO SUSTENTABLE DEL TERRITORIO			500000			12,566.14	2.51
		OBJETIVO							
		4.5.2.-APORTAR INFORMACIÓN AMBIENTAL Y COADYUVAR PARA EL DESARROLL DEL PROGRAMA DESDE EL ENFOQUE AMBIENTAL. 4.5.3.- INTRODUCCIÓN DELMECANISMO DE EAE DE POLITICAS, PLANES Y PROGRAMAS, QUE PERMITA	O						
		ASEGURAR LA INTRODUCCIÓN DE LA VARIABLE AMBIENTAL Y EL VERDADERO IMPULSO DEL DESARROLLO SUSTENTABLE. 4.5.5.- FACILITAR EL ACCESO DE INFORMACIÓN A LOS PROGRAMAS AMBIENTALES, MEDIANTE LA CREACIÓN DE L PAGINA WEB.	A% DE AVANCE DE PUBLICACIÓN DEL PDUOTE	100		20.00	20		
			AVANCE EL LA ELABORACIÓN DE PROPUESTA TÉCNICA PARA SU INTRODUCCIÓN DEL EAE EN EL NUEVO REGLAMENTO DE GESTIÓN AMBIENTAL	100		100.00	100		
			APLICACIÓN PRÁCTICA DEL EAE EN ETAPA 1 DE 3 AL PROGRAMA PMDUOET	100		0.00	0		
			% DE AVANCE DE LA PUBLICACIÓN DE LA PAGINA WEB	100		100.00	100		
K	445	CONTROL DE LA CALIDAD DEL AIRE			150000			0.00	0.00
		OBJETIVO							
		MEJORAR LA CALIDAD DEL AIRE MEDIANTE LA IMPLEMENTACIÓN DE PROGRAMA PREVENCIÓN DE LA CONTAMINACIÓN, REGULACIÓN DE EMISIONES DE FUENTES	ÉPROGRAMA (MANUAL) DE LA INDUSTRIA LADRILLERA	100			0.00	0	
			NUMEROS DE REUNIONES DE SEGUIMIENTO (LADRILLERAS)	12			3.00	25	
			NUMERO DE REPORTES DE LA RED DE MONITOREO AUTOMÁTICA	12			3.00	25	
K	467	PARTICIPACIÓN SOCIAL CONTRA LA CONTAMINACIÓN			100000			0.00	0.00
		OBJETIVO							
		4.3.5 MES DE LA VERIFICACIÓN VEHICULAR: AUMENTAR LA PARTICIPACIÓN CIUDADANA EN LOS PROGRAMAS DE VERIFICACIÓN VEHICULAR PARA MEJORAR CALIDAD DEL AIRE DEL MUNICIPIO	CAMPAÑA DE DIFUSIÓN DEL MES DE LA VERIFICACIÓN	1			0.00	0	
K	468	INSPECCIÓN Y VIGILANCIA A FUENTES DE CONTAMINACIÓN			200000			0.00	0.00

		OBJETIVO ATENDER EL 100% DE LAS DENUNCIAS QUE SE RECIBAN EN LA DIRECCIÓN GENERAL, FORMULADAS EN CONTRA DE FUENTES FIJAS DE CONTAMINACIÓN DE COMPETENCIA MUNICIPAL	ATENCIÓN A DENUNCIAS EN CONTRA DE FUENTES FIJAS DE CONTAMINACIÓN	100	200.00	200		
			VERIFICAR EL CUMPLIMIENTO MENSUAL DE AL MENOS 50% DE LOS PERMISOS, LICENCIAS Y AUTORIZACIONES QUE OTORQUE LA DIRECCIÓN GENERAL.	100	150.00	150		
K	469	VIGILANCIA EN ESPACIOS VERDES Y ÁREAS NATURALES			200000		0.00	0.00
		OBJETIVO VIGILAR AL 100% LOS PRINCIPALES PARQUES Y JARDINES QUE SE ENCUENTRAN EN EL MUNICIPIO DE LEÓN, GUANAJUATO	RECORRIDOS DE VIGILANCIA	120	38.00	32		
K	470	EDUCACIÓN PARA LA SUSTENTABILIDAD			1350000		989,184.75	73.27
		OBJETIVO 4.2.3 BANDERA ECOLÓGICA: CONCIENTIZAR A LA COMUNIDAD ESTUDIANTIL SOB LA IMPORTANCIA DE LA PROTECCIÓN DEL MEDIO AMBIENTE Y CAPACITARLOS SOBRE LA IMPLEMENTACIÓN DE PRÁCTICAS AMBIENTALES PARA DISMINUIR SU HUELLA ECOLÓGICA.	RPROMOCIÓN Y SEGUIMIENTO AL PROGRAMA DE BANDERA ECOLÓGICA	60	0.00	0		
		OBJETIVO 4.2.2 EDUCACIÓN Y CAPACITACIÓN AMBIENTAL INCREMENTAR LA CULTURA AMBIENTAL E LA POBLACIÓN Y LA SENSIBILIZACIÓN SOBRE LA PROBLEMÁTICA ECOLÓGICA FIN DE MEJORAR LA CALIDAD DEL MEDIO AMBIENTE.	CAPACITACIONES REALIZADAS	60	106.00	177		
K	337	MUSEOS VERDES			150000		0.00	0.00
		OBJETIVO 4.2.7 MUSEOS VERDES: DIFUSIÓN Y VALORIZACIÓN DE LAS ESPECIES NATIVAS EXISTENTES EN LOS PARQUES Y JARDINES MUNICIPALES.	MUSEOS VERDES INSTALADOS EN ESPACIOS PUBLICOS	1	0.00	0		
K	315	MEJORAMIENTO DE PARQUES URBANOS			17500000		575,054.73	3.29
		OBJETIVO 4.4.7 MEJORAMIENTO DE PARQUES URBANOS	PARQUE MEJORADO	15	0.00	0		
		OBJETIVO MEJORAMIENTO PARQUE HIDALGO	PARQUE MEJORADO	15	0.00	0		
		OBJETIVO MEJORAMIENTO MALECON	PARQUE MEJORADO	15	0.00	0		
K	752	MANTENIMIENTO Y CONSERVACIÓN DE ESPACIOS VERDES DEL RAMO FEDERAL			29750000		8,639,597.85	29.04
		OBJETIVO LA OPTIMIZACIÓN DE LOS RECURSOS PARA EL MANTENIMIENTO DE LOS ESPACI VERDES, TIENE COMO PROPÓSITO POTENCIAR EL USO DE RECURSOS PARA INCREMENTAR LAS ZONAS ATENDIDAS, ASÍ COMO MEJORAR LOS SISTEMAS DE MANTENIMIENTO.	O34 ZONAS DE MANTENIMIENTO CONTRATADAS Y SUPERVISADAS MENSUALMENTE.	408	102.00	25		
K	472	MANEJO DE ESPACIOS VERDES URBANOS			4600000		3,832,408.40	83.31
		OBJETIVO 4.4.10 RIEGO DE ESPACIOS VERDES	PROGRAMACIÓN ANUAL DE RIEGOS DE ÁREAS VERDES PÚBLICAS	1	14,714.00	49		
		OBJETIVO 4.4.3 ADOPCIÓN DE ESPACIOS VERDES	METROS CUADRADOS DE ÁREAS VERDES ADOPTADOS	488,068	22,550.00	5		
K	463	MANEJO DE ARBOLADO URBANO			900000		195,172.80	21.69
		OBJETIVO 4.4.5 REFORESTACIÓN EN ZONAS DE RECARGA	HA TOTALES FORESTADAS	182	0.00	0		
			REALIZACIÓN DE ESTUDIO DE MAPAS DE REFORESTACIÓN EN ZONAS DE RECARGA.	1	0.00	0		
		OBJETIVO 4.4.11 MANEJO INTEGRADO DE PLAGAS	ARBOL TRATADO	8,500	395.00	5		
		OBJETIVO 4.4.4 FORESTACIÓN URBANA	ÁRBOL PLANTADO	17,000	3,783.00	22		
K	471	MANTENIMIENTO Y CONSERVACIÓN DE ESPACIOS VERDES (MUNICIPAL)			23770708		16,918,033.46	71.17
		OBJETIVO						

			LA OPTIMIZACIÓN DE LOS RECURSOS PARA EL MANTENIMIENTO DE LOS ESPACIOS VERDES, TIENE COMO PROPÓSITO POTENCIAR EL USO DE RECURSOS PARA INCREMENTAR LAS ZONAS ATENDIDAS, ASÍ COMO MEJORAR LOS SISTEMAS DE MANTENIMIENTO.	OZONAS DE MANTENIMIENTO							
				CONTRATADAS Y SUPERVISADAS.		2		0.00	0		
K	491		DIAGNOSTICO INTEGRAL DE RESIDUOS SOLIDOS 2013				444350.41			444,350.41	100.00
			OBJETIVO								
			CAPTURAR PAGO PENDIENTE DE CONTRATO	PAGO EJERCICIO 2013		1		1.00	100		
K	492		BANDERA ECOLÓGICA 2013				49600			40,171.96	80.99
			OBJETIVO								
			PROMOCION Y SEGUIMIENTO AL PROGRAMA BANDERA ECOLÓGICA	IMPRESION Y ELABORACION DE MATERIAL DIDACTICO PARA DIFUSION EN LAS INSTALACIONES EDUCATIVAS.		1		0.00	0		
K	384		PROYECTOS MEDIO AMBIENTE 2013				1720456.48			1,125,378.73	65.41
			OBJETIVO								
			4.4.7 MEJORAMIENTO DE PARQUES URBANOS (PARQUE MIGUEL HIDALGO)	ELABORACION DE PROYECTO EJECUTIVO DE MEJORAMIENTO Y CONSERVACION DEL PARQUE MIGUEL HIDALGO.		1		0.00	0		
			OBJETIVO								
			4.4.7 MEJORAMIENTO DE PARQUES URBANOS	SE REQUIERE EL MANTENIMIENTO Y CONSERVACION DE PARQUES URBANOS DENTRO DE LA ZONA							
				URBANA.		1		0.00	0		
			OBJETIVO								
			PROYECTO EJECUTIVO DE AMPLIACIÓN EN EDIFICIO DEL IMUVI	ADECUACIONE DE LA SEGUNDA PLANTA DEL EDIFICIO DEL IMUVI PARA DIRECCIÓN DE IMPACTO AMBIENTAL PERTENECIENTE A LA DIRECCIÓN DE MEDIO AMBIENTE SUSTENTABLE		1		1.00	100		
K	382		MANTENIMIENTO Y CONSERVACIÓN DE ESPACIOS VERDES 2013				2197637.96			417,498.01	19.00
			OBJETIVO								
			PAGO DE COMPROMISOS POR CONTRATOS DE MANTENIMIENTO Y CONSERVACIÓN ESPACIOS VERDES DEL MES DE DICIEMBRE DE 2013	PAGOS EJERCICIO DICIEMBRE 2013		34		0.00	0		
K	383		REHABILITACIÓN DE PARQUES				0			0.00	0.00
			OBJETIVO								
			PARQUE MEJORADO	REPORTÉ DE CONTRATOS Y AVANCE DE OBRA		16		0.00	0		
K	700		MANTO INTEGRAL PARQUES Y JARD. 2012				266177.22			0.00	0.00
			OBJETIVO								
			CAPTURA DE PAGOS REALIZADOS	PAGOS CAPTURADOS EJERCICIO2012		1		0.00	0		
K	702		MANTO INTEG. PARQ Y JARD. 2011				32563.41			0.00	0.00
			OBJETIVO								
			CAPTURA DE PAGOS REALIZADOS	PAGOS CAPTURADOS EJERCICIO2011		1		0.00	0		
K	701		MANTENIMIENTO DE ESPACIOS VERDES 2013				1661112.6			961,460.02	57.88
			OBJETIVO								
			PAGO DE COMPROMISOS POR CONTRATOS DE MANTENIMIENTO Y CONSERVACIÓN ESPACIOS VERDES EN EL PERIODO 2013	PAGO EJERCICIO 2013		1		0.00	0		
K	852		BANDERA ECOLÓGICA 2013				124204.33			0.00	0.00
			OBJETIVO								
			CONCIENTIZAR A LA COMUNIDAD ESTUDIANTIL SOBRE LA CONSERVACIÓN Y USO SUSTENTABLE DEL MEDIO AMBIENTE	INSTALAR UN CENTRO DE ACOPIO		1		0.00	0		
K	811		REVITALIZACIÓN DE VIVERO MUNICIPAL 2013				700000			0.00	0.00
			OBJETIVO								
			RECURSO PARA LA CONCLUSIÓN DEL PROYECTO FOAM EN PARTICIPACIÓN CON GOBIERNO DEL ESTADO, DE REVITALIZACIÓN DE VIVERO MUNICIPAL, EN SU PRIMERA ETAPA.	CONCLUSIÓN DE PROYECTO DE OBRA EN VIVERO MUNICIPAL		1		0.00	0		
K	516		USO EFICIENTE REC ENERG OFNA GUB FOAM 2013				102718			99,135.33	96.51
			OBJETIVO								
			REMANENTE 2013	REMANENTE 2013		100		0.00	0		
K	854		FOAM 2013				102718			99,135.33	96.51
			OBJETIVO								
			REMANENTE 2013	REMANENTE 2013		100		0.00	0		
356	E		31111-2410	UNIDAD DIRECCION GENERAL DE MOVILIDAD RESPONSABLE			64000201.7			26,296,676.3	41.09

190		SISTEMA MUNICIPAL DE MOVILIDAD							
		OBJETIVO							
		MEJORAR EL SERVICIO DEL TRANSPORTE PÚBLICO Y DEL NO MOTORIZADO DESARROLLANDO PROYECTOS Y ESTUDIOS TÉCNICOS SOBRE LA OPERACIÓN DE SERVICIO Y DIFERENTES ACTIVIDADES PARA PROMOVER LA MOVILIDAD SUSTENTABLE, MANTENIENDO Y AMPLIANDO LA INFRAESTRUCTURA EXISTENTE VERIFICANDO Y VIGILANDO EL CUMPLIMIENTO DE LAS	GESTIÓN INTERNA PARA ATENCIÓN A USUARIOS	12.0	0 6.00	50			
			TRÁMITES SOLICITADOS Y APLICADOS POR CONCESIONARIOS Y PERMISIONARIOS	12.0	0 6.00	50			
			ASISTENCIA Y APOYO LEGAL	12.0	0 6.00	50			
			SUSTANCIACIÓN DE LOS PROCEDIMIENTOS DE SANCION	12.0	0 6.00	50			
			VIGILAR LA OPERACIÓN DEL SISTEMA DE TRANSPORTE PÚBLICO PARA GARANTIZAR EL BUEN FUNCIONAMIENTO DE LOS HORARIOS DEL SERVICIO, RECORRIDOS DE LAS RUTAS Y DEMÁS ASPECTOS CONTENIDOS EN LAS LEYES DE TRÁNSITO Y TRANSPORTE Y LA SEGURIDAD DE LOS USUARIOS.	12.0	0 6.00	50			
			REVISTA FÍSICO MECÁNICA EN AUTOBUSES URBANOS Y SUBURBANOS.	2.0	0 1.00	50			
			OPERATIVO ANTIDOPING A CONDUCTORES DEL SERVICIO DE TRANSPORTE PÚBLICO URBANO Y SUBURBANO	2.0	0 1.00	50			
			DICTAMEN TÉCNICO POR SOLICITUD DE MODIFICACIÓN O CAMBIOS DE RUTA POR PARTE DE LA CIUDADANÍA	100.0	0 49.00	49			
			ESTUDIO PARA ESTABLECIMIENTO DE SITIOS DE TAXI EN LA VÍA PÚBLICA	100.0	0 49.00	49			
			SUPERVISIÓN DE CAPACITACIÓN A CONDUCTORES DEL SERVICIO DE TRANSPORTE	12.0	0 6.00	50			
			EVALUACIÓN DE DESEMPEÑO A CONDUCTORES DEL SERVICIO DE TRANSPORTE PÚBLICO	11.0	0 5.00	45			
			ELABORACIÓN DE ESTADÍSTICA DE ACCIDENTES E INFRACCIONES DEL SERVICIO DE TRANSPORTE PÚBLICO Y ACTUALIZACIÓN DE BANCOS DE DATOS.	12.0	0 6.00	50			
			REALIZACIÓN DE PLANES DE OPERACIÓN O PROGRAMACIÓN DE RUTAS DE TRANSPORTE	100.0	0 51.00	51			
			MANTENIMIENTO DE INFRAESTRUCTURA DEL TRANSPORTE PÚBLICO A CARGO DEL DIRECCIÓN GENERAL DE MOVILIDAD	100.0	0 50.00	50			
			UBICACIÓN Y COLOCACIÓN DE SENALAMIENTO PARA EL ASCENSO Y DESCENSO DE USUARIOS DEL TRANSPORTE PÚBLICO	100.0	0 50.00	50			
			RED DE CICLOVÍAS	12.0	0 6.00	50			
			LA RUTA CULTURAL	12.0	0 6.00	50			
K	340	PROYECTOS EJECUTIVOS VARIOS			4000000		1,113,521.61	27.84	
		OBJETIVO							
		PROYECTO EJECUTIVO SISTEMA INTEGRAL DE TRANSPORTE FASE 3 Y 4	ELABORACIÓN DEL PROYECTO EJECUTIVO PARA LA FASE 3 Y 4 DEL SISTEMA INTEGRADO DE TRANSPORTE	100	45.00	45			
K	320	REHABILITACIÓN DE 27 KM Y CONSTRUCCIÓN DE 17 KM NUEVOS DE CICLOVÍAS			0		0.00	0.00	
		OBJETIVO							
		REHABILITACIÓN DE 27 KM DE CICLOVÍA	KILÓMETROS DE REHABILITACIÓN DE CICLOVÍAS EXISTENTES QUE SE ENCUENTRAN DETERIORADAS	27	0.00	0			
		OBJETIVO							
		CONSTRUCCIÓN DE 17 KM NUEVOS DE CICLOVÍA	KILÓMETROS DE NUEVAS CICLOVÍAS QUE PERMITAN LOGRAR EL CIERRE DE CIRCUITO DE LA REEXISTENTE CON SOLUCIONES DE BAJO COSTO	17	0.00	0			
		OBJETIVO							
		CICLOVÍA BLVD VICENTE VALTIERRA BLVD MORELOS-MALECÓN	KILÓMETROS DE NUEVAS CICLOVÍAS QUE PERMITAN LOGRAR UNA MEJOR VIALIDAD EN BLVD. VICENTE VALTIERRA, MORELOS Y MALECÓN	8	0.00	0			
K	321	MEJORAS A FASE I Y II (MEJORAS A SEGUNDA ETAPA)			469977		72,329.11	15.39	
		OBJETIVO							
		PROYECTOS EJECUTIVOS PROTOTIPO (CUATRO)	PROYECTO EJECUTIVO DONDE SE DESARROLLARÁN LOS PLANOS TÉCNICOS DEFINITIVOS DONDE SE PLASMA EL FUNCIONAMIENTO, FORMA Y ESTILO PARA EL DESARROLLO DE LA OBRA	100	0.00	0	0.00	0	
K	466	IMPLEMENTACIÓN DEL SISTEMA DE BICICLETA PÚBLICA (INTEGRACIÓN MODAL 1 -BICI)			2000000		0.00	0.00	
		OBJETIVO							
		LOGRAR LA INTEGRACIÓN DE LA BICICLETA CON EL TRANSPORTE PÚBLICO EN ÁREAS DE ACTUACIÓN ESPECÍFICAS QUE PRESENTEN CONDICIONES PREFERENTE USO, INFRAESTRUCTURA Y CONECTIVIDAD.	GESTIONAR ACCIONES DE LA ETAPA INICIAL DEL SISTEMA BICICLETAS PÚBLICO, EN ORDEN DE CONOCER LOS ELEMENTOS QUE MEJOR SE ADAPTEN A LA CIUDAD	100			0.00	0	

K	323	SISTEMA INTEGRAL DE TRANSPORTE FASE 3 Y 4			409079412			60,149,039.65	14.70
		OBJETIVO							
		CRECER LA COBERTURA Y BENEFICIOS DEL SIT-OPTIBÚS, CONSOLIDANDO EL SERVICIO EN LAS ZONAS NORORIENTE Y SUR, ASÍ COMO MEJORANDO EL EXISTENTE EN LA ZONA NORTE.	UNA OBRA QUE LOGRARÁ LA CONSOLIDACIÓN DEL SIT EN SENTIDO NORTE - SUR	100	0	0			
K	444	FORTALECIMIENTO DE LOS OPERATIVOS DE DETECCIÓN DE CONSUMO DE SUST S PROHIBIDAS EN OPERADORES DEL SERVICIO DE TRANSPORTE			100000			15,611.08	15.61
		OBJETIVO							
		ANTIDOPING DETECTAR DOPAGE EN LOS OPERADORES, CONCIENTIZAR A LAS EMPRESAS PARA BRINDAR UN MEJOR SERVICIO, MEJORAR LA CALIDAD Y SERVIC EN EL TRANSPORTE PUBLICO Y DISMINUIR EL NÚMERO DE ACCIDENTES.	OPERATIVOS PARA DETECTAR DOPAGE EN OPERADORES DEL	12	6	50			
			SERVICIO PUBLICO	12		3.00	25		
		OBJETIVO							
		EN EL OPERATIVO ALCOHOLIMETRO SE DETECTARÁ LA INGESTA DE BEBIDAS ALCOHOLICAS.	OPERATIVOS PARA DETECTAR LA INGESTA DE BEBIDAS ALCOHOLICAS EN OPERADORES DEL SERVICIO PUBLICO	12		3.00	25		
K	338	SEÑALIZACIÓN DE CRUCEROS PEATONALES Y CRUCERO SEGURO			1550000			0.00	0.00
		OBJETIVO							
		SEÑALIZACIÓN DE CRUCEROS PEATONALES	REALIZAR UN CRUCE PEATONAL EN EL PARADERO CENTRAL CAMIONERA PARA MEJORAR LA SEGURIDAD DE LOS USUARIOS, CONDUCTORES Y DEL MISMO SISTEMA INTEGRADO DE TRANSPORTE	100	0.00	0			
		OBJETIVO							
		CRUCERO SEGURO	MEJORAR LA SEGURIDAD DE LOS USUARIOS DEL SIT Y PREVENIR ACCIDENTES CON UNIDADES DE TRANSPORTE	100		0.00	0		
K	474	TAXI SEGURO			12500000			0.00	0.00
		OBJETIVO							
		SOFTWARE QUE BENEFICIA TANTO A USUARIOS, VISITANTES Y EMPRESAS U							
		ASOCIACIONES	LICENCIAS DE SOFTWARE PARA UNIDADES DE SERVICIO Y EMPRESAS OPERADORAS DE TAXI	100		0.00	0		
K	343	PROYECTOS Y PROGRAMAS MOVILIDAD 2013			6935720.28			5,273,286.61	76.03
		OBJETIVO							
		PROGRAMA CRUCE SEGURO	UNA OBRA QUE COMPRENDE LA RENOVACIÓN DE CORREDORES Y MEJORAR LA SEGURIDAD DE LOS USUARIOS DEL SIT ; ASI COMO PREVENIR ACCIDENTES CON UNIDADES DE TRANSPORTE	100		95.00	95		
		OBJETIVO							
		ESTACIONES DE TRANSFERENCIA SEGURAS	COMPRA Y COLOCACIÓN DE CÁMARAS DE VIDEOVIGILANCIA EN LAS ESTACIONES DE TRANSFERENCIA DEL SIT, PARA RESGUARDO DE LA VIGILANCIA Y SEGURIDAD DEL USUARIO DE TRANSPORTE	100		100.00	100		
		OBJETIVO							
		CRECIMIENTO PARADEROS 2012	UNA OBRA FISICA EN LA QUE SE REALIZARÁN ADECUACIONES DE PARADEROS PARA LA INSTALACIÓN DE MÁQUINAS EXPENDEDORAS DE TARJETAS PAGOBUS	100		0.00	0		
		OBJETIVO							
		MEJORAMIENTO ACCESO PEATONAL IMSS-T01	UNA OBRA FISICA QUE PRETENDE MEJORAR LA MOVILIDAD DE LOS USUARIOS DE TRANSPORTE PÚBLICO QUE ACUDEN A LA UNIDAD MÉDICAT1	100		80.00	80		
		OBJETIVO							
		PROYECTO EJECUTIVOS	PROYECTO EJECUTIVO DE RENOVACIÓN DE PARADEROS FASE I (TIPOLOGÍA DE PARADEROS)	1		0.65	65		
K	493	APLICACIÓN MOVIL PLAN VIAJA BUSCA DE RUTA CIUDADANA			1000000			0.00	0.00
		OBJETIVO							
		APLICACIÓN CIUDADANA DE CONSULTA	REPORTE SOBRE EL AVANCE DEL SOFTWARE DE LAS APLICACIONES EN ANDROID,IOS, WEB Y WIN IPHONE	7		3.00	43		
		OBJETIVO							
		APLICACIÓN UNIDADES DE MOVILIDAD	REPORTE SOBRE EL AVANCE DEL SOFTWARE DE LAS APLICACIONES EN ANDROID,IOS, WEB Y WIN IPHONE	7		3.00	43		
K	388	PROYECTOS PARADEROS			11500000			0.00	0.00
		OBJETIVO							

			PROYECTO PARADERO POLIFORUM	UNA OBRA FISICA PARA AMPLIAR Y MEJORAR LA IMAGEN DEL PARADERO	100		0.00	0		
			OBJETIVO							
			PROYECTO PARADERO BLVD BOCANEGRA	UNA OBRA FISICA PARA AMPLIAR Y MEJORAR LA IMAGEN DEL PARADERO	100		0.00	0		
K	511		MASIFICACION DE LA TARJETA			1300000			1,300,000.00	100.00
			OBJETIVO							
			ADQUISICION DE TARJETAS QUE AYUDARAN A MEJORAR LAS CONDICIONES DE ACCESIBILIDAD DEL SISTEMA SIT	COMPRA DE TARJETAS	107,200		0.00	0		
			OBJETIVO							
K	512		PROYECTOS PARADEROS			5000000			0.00	0.00
			OBJETIVO							
			PROYECTO PARADERO POLIFORUM	UNA OBRA FISICA PARA AMPLIAR Y MEJORAR LA IMAGEN DEL PARADERO	100		0.00	0		
			OBJETIVO							
K	393		PROYECTOS PARADEROS			0			0.00	0.00
			OBJETIVO							
			PROYECTO PARADERO POLIFORUM	UNA OBRA FISICA PARA AMPLIAR Y MEJORAR LA IMAGEN DEL PARADERO	100		0.00	0		
			OBJETIVO							
K	395		PROYECTOS PARADEROS			5000000			0.00	0.00
			OBJETIVO							
			PROYECTO PARADERO POLIFORUM	UNA OBRA FISICA PARA AMPLIAR Y MEJORAR LA IMAGEN DEL PARADERO	100		0.00	0		
			OBJETIVO							
K	394		PROYECTOS EJECUTIVOS			1420588			0.00	0.00
			OBJETIVO							
			PROYECTO PARADERO POLIFORUM	UNA OBRA FISICA PARA AMPLIAR Y MEJORAR LA IMAGEN DEL PARADERO	100		0.00	0		
K	523		LICENCIA PARA SOF PARA PROG PLANES OPER			2000000			0.00	0.00
			OBJETIVO							
K	522		PROGRAMA DE COMUNICACION SOCIAL			3530023		0.00	0.00	0.00
			OBJETIVO							
					100		0.00	0		
221	E		UNIDAD DIRECCION GENERAL DE OBRA PUBLICA RESPONSABLE			268583356.6			106,845,854	39.78
		195	SEGUIMIENTO AL PROGRAMA DE INVERSION Y EJECUCION DE OBRA PUBLICA							
			OBJETIVO							
			MANTENIMIENTO DE LAS AREAS PUBLICAS DEL MUNICIPIO DESTINADAS A LA CIRCULACION PEATONAL Y VEHICULAR	REPARAR LAS DEPRESIONES (BACHES) EN LAS VIALIDADES PAVIMENTADAS, REALIZAR TRATAMIENTOS SUPERFICIALES A LOS PAVIMENTOS DE ASFALTO Y ACONDICIONAR LAS AREAS DE CIRCULACION VEHICULAR Y PEATONAL EN LAS CALLES NO PAVIMENTADAS. CONFORMACION DE LAS VIALIDADES NO PAVIMENTADAS PARA QUE LA CIUDADANIA TENGA UN DECOROSO ACCESO A SUS VIVIENDAS REALIZAR EL MANTENIMIENTO PREVENTIVO DE LAS CARPETAS ASFALTICAS EN LOS PAVIMENTOS DE LAS VIALIDADES DEL MUNICIPIO.	45,139.0	0	22,749.00	50		
					1,963,913.0	0	1,115,620.00	57		
					84,072.0	0	3,228.00	4		
			OBJETIVO							
			REALIZAR EL MANTENIMIENTO NECESARIO A LA INFRAESTRUCTURA DE ALUMBR PUBLICO PARA SU OPERACION Y CONSERVACION	ATENDER EN UN PLAZO MAXIMO DE 3 DIAS, EL 95% DE LOS REPORTES						
				RECIBIDOS EN EL SISTEMA DE ATENCION CIUDADANA	100.0	0	42.02	42		
				MANTENER OPERANDO AL 95% EL ALUMBRADO PUBLICO EN BULEVARES DEL MUNICIPIO DE LEON.	100.0	0	48.64	49		
				ATENDER EN UN PLAZO DE 8 DIAS, EL 90% DE LAS SOLICITUDES DE REPOSICION DE ARBOTANTES	100.0	0	46.50	47		
				REESTRUCTURAR Y ACTUALIZAR 200 CIRCUITOS DE ALUMBRADO PUBLICO EN COLONIAS DEL MUNICIPIO DE LEON.	200.0	0	105.00	53		

			REESTRUCTURAR 50 CIRCUITOS DE ALUMBRADO PUBLICO EN COMUNIDADES RURALES DEL MUNICIPIO DE LEON.	50.0	0	17.00	34			
			REALIZAR ADECUACIONES Y MEJORAS A LA INFRAESTRUCTURA DE ALUMBRADO PUBLICO EXISTENTE EN 10 LUGARES.	10.0	0	5.00	50			
K	465		ALUMBRADO PUBLICO			9000000			5,476,293.57	60.85
			OBJETIVO							
			GARANTIZAR LA CORRECTA OPERACION Y CONSERVACION DE LAS INSTALACION DE ALUMBRADO PUBLICO.							
			ATENDER EN UN PLAZO MAXIMO DE 3 DIAS, EL 95% DE LOS REPORTES RECIBIDOS EN EL SISTEMA DE ATENCION CIUDADANA	100			22.16	22		
			MANTENER OPERANDO AL 95% EL ALUMBRADO PUBLICO EN BUEVARES	100			24.21	24		
			ATENDER EN UN PLAZO DE 8 DIAS, EL 90% DE LAS SOLICITUDES DE REPOSICION DE ARBOTANTES	100			22.32	22		
			REESTRUCTURAR Y ACTUALIZAR 200 CIRCUITOS DE ALUMBRADO PUBLICO EN COLONIAS DEL MUNICIPIO DE LEON.	100			25.18	25		
			REESTRUCTURAR 50 CIRCUITOS DE ALUMBRADO PUBLICO EN COMUNIDADES RURALES DEL MUNICIPIO DE LEON	100			21.99	22		
			REALIZAR ADECUACIONES Y MEJORAS A LA INFRAESTRUCTURA DE ALUMBRADO PUBLICO EXISTENTE EN 10 LUGARES.	100			20.00	20		
K	607		PROGRAMA DE ALUMBRADO PUBLICO (RAMO 33 - I)			0			0.00	0.00
			OBJETIVO							
			SUMINISTRO E INSTALACIONES ELECTRICAS							
			LAMPARAS E INSTALACIONES ELECTRICAS EN AVENIDAS DE LA CIUDAD	100			0.00	0		
K	325		OBRAS DE PAVIMENTACION			91200000			1,905,128.63	2.09
			OBJETIVO							
			CUBRIR LAS NECESIDADES DE LA POBLACION							
			SUMINISTRO Y COLOCACION DE CONCRETOS ASFALTICOS Y HIDRAULICOS	100		96.36		96		
K	326		AFECCIONES			5000000			1,645,861.22	32.92
			OBJETIVO							
			LIBERACION DE PREDIOS							
			PAGO DE PREDIOS ADQUIRIDOS QUE SE VAN AFECTAR	100			0.00	0		
K	327		MANTENIMIENTO VIAL			8500000			1,122,208.83	13.20
			OBJETIVO							
			BACHEO EN LAS DIFERENTES CALLES Y AVENIDAS							
			SUMINISTRO Y COLOCACION DE ASFALTO	100			0.00	0		
K	608		MANTENIMIENTO VIAL (RAMO 33)			0			0.00	0.00
			OBJETIVO							
			REPARACION DE BACHES EN LA CIUDAD							
			REPARACION DE BASES Y COLOCACION DE ASFALTO	100			0.00	0		
K	328		MANTENIMIENTO CORRECTIVO DE BLVDS.			4000000			3,899,815.11	97.50
			OBJETIVO							
			REPARAR LOS BACHES DE LA CIUDAD							
			REPARACION DE BASES Y COLOCACION DE ASFALTO	100			75.00	75		
K	329		PROYECTOS EJECUTIVOS DIVERSOS			15900000			3,896,910.07	24.51
			OBJETIVO							
			ACTUALIZAR Y MODIFICAR EL BANCO DE PROYECTOS DE OBRA PUBLICA							
			ELABORACION DE FICHAS LEVANTAMIENTOS TOPOGRAFICOS Y PLANOS	100			0.00	0		
K	330		SUPERVISION EXTERNA			17300000			4,573,208.06	26.43
			OBJETIVO							
			CONTROL EXTERNO DE LA OBRA							
			REVISION DE OBRA FISICA Y AUTORIZACION DE VOLUMENES	100			0.00	0		
K	609		SUPERVISION EXTERNA (RAMO 33 - I)			1500000			0.00	0.00
			OBJETIVO							
			CONTROLAR LA OBRA EN PROCESOS CONSTRUCTIVOS Y ADMINISTRATIVOS							
			REVISION DE VOLUMENES Y PRECIOS UNITARIOS	100			0.00	0		
K	331		PROGRAMA MI CALLE			25000000			4,891,927.21	19.57
			OBJETIVO							
			DOTAR DE PAVIMENTOS Y SERVICIOS A LAS DIFERENTES COLONIAS DE LA CIUDA							
			DSUMINISTRO DE MATERIALES Y COLOCACION DE CONCRETOS ASFALTICOS E HIDRAULICOS	100			0.00	0		
K	610		PROGRAMA MI CALLE (RAMO 33 - I)			28962852.08			7,412,190.68	25.59
			OBJETIVO							
			PROPORCIONAR SERVICIOS DE CALIDAD A LAS ZONAS MARGINADAS DE LA CIUDAD							
			AAGUA POTABLE, DRENAJE, BASES, TEPETETES Y COLOCACION DE CONCRETOS	100			61.19	61		
							18.00	18		
K	332		AMPLIACIONES Y ESCALATORIAS			12500000			4,664,342.60	37.31
			OBJETIVO							

		PAGOS PENDIENTES POR AMPLIACION Y ESCALATORIAS EN LOS DIFERENTES CONTRATOS	VOLUMENES EXCEDENTES Y CONCEPTOS FUERA DE CATALOGO PRECIOS	100	95.17	95		
K	333	PRO OBRA			0		0.00	0.00
		OBJETIVO						
		REPARACIONES MENORES DE VARIAS OBRAS	ARREGLOS JARDINERAS, BANQUETAS, ESCUELAS	100		0.00	0	
K	334	OBRA INSTITUCIONAL			85000000		2,703,450.55	3.18
		OBJETIVO						
		CUBRIR LAS NECESIDADES PRIORITARIAS EN LA DIRECCION DE OBRA PUBLICA SOLICITAS POR LA POBLACION	AULAS, BACHEOS, Y VARIOS	100		95.37	95	
K	357	REACONDICIONAMIENTO DE AREAS Y EFICIENCIA ADMINISTRATIVA (FIDAPIN)			609441.46		0.00	0.00
		OBJETIVO						
		CONSTRUCCIÓN DE INMUEBLE	PROYECTO DE CONSTRUCCIÓN	100		100.00	100	
K	358	AFECCIONES 2013			1888097.91		1,354,824.00	71.76
		OBJETIVO						
		LIBERACIÓN DE PREDIOS	PAGOS DE LIBERACIÓN DE PREDIOS AFECTADOS	100		100.00	100	
K	359	OBRA AV. PATRIA - MADRE TIERRA -BLVD. ATOTONILCO 2013			998914.69		187,527.27	18.77
		OBJETIVO						
		TERMINACIÓN DE PAVIMENTACIÓN DE CALLE	OBRA FALTANTES	100		100.00	100	
K	360	ALUMBRADO PUBLICO 2013			3053917.71		509,563.87	16.69
		OBJETIVO						
		INSTALACIÓN DE CABLEADO Y SUMINISTRO DE LAMPARAS EN DIFERENTES CAL DE LA CIUDAD	LINSTALACIONES Y SUMINISTROS ELECTRICOS	100		100.00	100	
K	361	PROYECTO EJECUTIVO SUPER ESCUELA 2013			1510922.21		981,745.91	64.98
		OBJETIVO						
		ELABORACIÓN DE PROYECTO EJECUTIVO	LEVANTAMIENTOS TOPOGRAFICOS, ESTUDIOS DE MECANICA DE SUELOS Y ELABORACION DE PLANOS	100		100.00	100	
K	362	OBRAS PRESUPUESTO PARTICIPATIVO 2013			1636311.69		1,310,315.44	80.08
		OBJETIVO						
		TERMINACIÓN DE OBRA	ACABADOS EN LAS OBRAS PENDIENTES	100		100.00	100	
K	363	MANTENIMIENTO VIAL 2013			758780.92		834,422.73	109.97
		OBJETIVO						
		REHABILITACIÓN Y CONSERVACIÓN DE VIALIDADES	SUMINISTRO Y COLOCACIÓN DE CONCRETO ASFALTICO	100		100.00	100	
K	618	MANTENIMIENTO VIAL 2013 (RAMO 33 - I)			6075372.01		3,178,537.53	52.32
		OBJETIVO						
		REHABILITACIÓN Y COLOCACION DE CARPETA ASFALTICA EN AV. DE LA CIUDAD	SUMINISTRO Y COLOCACIÓN DE CONCRETO ASFALTICO	100			0.00	0
K	364	PROGRAMA CORRECTIVO DE BLVD. 2013			5054332.08		4,859,748.88	96.15
		OBJETIVO						
		RECUBRIMIENTOS CON CARPETA DE ALFALTO	SUMINISTRO Y COLOCACIÓN DE ASFALTO	100		100.00	100	
K	365	SUPERVISION EXTERNA 2013			17528671.35		6,366,327.62	36.32
		OBJETIVO						
		SUPERVISAR LA CALIDAD Y COSTO DE LA OBRA A EJECUTARSE	CONTROL EN CALIDAD, TIEMPO Y COSTO	100		100.00	100	
K	366	PROYECTOS EJECUTIVOS 2013			6849904.32		4,139,097.02	60.43
		OBJETIVO						
		CREACIÓN Y ACTUALIZACIÓN DEL BANCO DE PROYECTOS DE OBRA PUBLICA	ELABORACIÓN DE ESTUDIOS Y PROYECTOS	100		100.00	100	
K	367	MANTENIMIENTO Y REHABILITACIÓN MALECÓN 2013			7551705.79		0.00	0.00
		OBJETIVO						
		RECONSTRUCCIÓN DE MUROS Y VIALIDAD	CONSTRUCCIÓN DE VIALIDAD	100		0.00	0	
K	368	OBRA MENOR 2012			175969.22		0.00	0.00
		OBJETIVO						
		TERMINACIÓN DE OBRA	CONCLUIR DETALLES Y FALTANTES EN OBRA	100		100.00	100	
K	369	PROGRAMA DE PAVIMENTACIÓN DE CALLES 2012			120177.26		0.00	0.00
		OBJETIVO						
		PAVIMENTAR LAS VIALIDADES Y CALLES DE LA CIUDAD	SUMINISTRO Y COLOCACIÓN DE CONCRETO	100		100.00	100	
K	370	OBRAS INSTITUCIONALES 2012			327154.41		0.00	0.00
		OBJETIVO						
		TERMINAR LAS OBRAS PENDIENTES DE FINIQUITOS	REVISIÓN FÍSICA Y ELABORACIÓN DE FINIQUITOS	100		100.00	100	
K	371	AMPLIACIONES Y ESCALATORIAS 2012			39861.02		0.00	0.00
		OBJETIVO						
		PAGOS PENDIENTES EN ESTIMACIONES	URBANIZACIONES, EDIFICACIONES Y VARIOS	100		100.00	100	

K	372	REMANENTE COMPROMETIDO OBRA MUNICIPAL 2012			712560.99			0.00	0.00
		OBJETIVO							
		PAGOS PENDIENTES DE OBRA EN FINIQUITOS	CIERRES DE OBRA	100		100.00	100		
K	373	OBRA VARIAS CRÉDITO 2010			22399426.19			-1,063,149.60	-4.75
		OBJETIVO							
		PAGOS DE OBRA Y FINIQUITOS EN URBANIZACIONES, EDIFICACIONES Y PROYECTOS	URBANIZACIONES, EDIFICACIONES Y PROYECTOS	100		100.00	100		
K	374	PROGRAMA MI CALLE 2013			12248688.76			7,598,246.24	62.03
		OBJETIVO							
		PAVIMENTACIÓN DE CALLES	BASES, TEPATATES, CONCRETOS, GUARNICIONES Y BANQUETAS	100		100.00	100		
K	619	PROGRAMA MI CALLE 2013 (RAMO 33 - I)			24969460.61			19,224,829.66	76.99
		OBJETIVO							
		PAVIMENTACIÓN, AGUA POTABLE Y DRENAJE EN CALLES Y AVENIDAS	INSTALACIÓN DE TUBERÍAS Y SUMINISTRO DE CONCRETO	100		100.00	100		
K	375	AMPLIACIONES Y ESCALATORIAS 2013			1527644.04			9,581.04	0.63
		OBJETIVO							
		PAGOS PENDIENTES DE OBRA Y FINIQUITOS	PAGAR LOS SALDOS PENDIENTES EN ESTIMACIONES	100			0.00	0	
K	376	PROYECTO EJECUTIVO PLAZA CIUDADANA 2013			1888316.85			1,776,067.10	94.06
		OBJETIVO							
		PAGO DE ESTIMACIONES Y FINIQUITOS	ELABORACIÓN DE PLANOS, PRESUPUESTOS Y ESTUDIOS	100		82.00	82		
K	377	PLAZA DE LA CIUDADANIA 2013			52067923.65			10,675,798.30	20.50
		OBJETIVO							
		ESTIMACIONES PENDIENTES Y PAGOS DE FINIQUITO	BASES, ESTRUCTURAS, CIMENTACIONES, TECHOS, ACABADOS	100		0.00	0		
K	378	OBRA INSTITUCIONAL 2013			56917570.31			15,736,458.59	27.65
		OBJETIVO							
		PAGO DE OBRAS Y FINIQUITOS PENDIENTES	CIERRES ADMINISTRATIVOS DE OBRA DE CONVENIO Y RECURSO MUNICIPAL	100		100.00	100		
K	379	SISTEMA DE PROCESOS INTERNOS DIRECC. OBRA PUBLICA 2013			688179.19			632,353.73	91.89
		OBJETIVO							
		ADECUACIÓN POR INTEGRACIÓN DE NUEVOS PROCESOS AL SISTEMA DE ADMINISTRACIÓN DE OBRA PUBLICA	TERMINACIÓN DEL NUEVO PROGRAMA DE ADMINISTRACIÓN DE OBRA PUBLICA	100			0.00	0	
K	620	PROGRAMA MI CALLE 2011			914967.21			415,658.95	45.43
		OBJETIVO							
		TERMINACIÓN DE OBRA Y CIERRES ADMINISTRATIVOS	CIERRES ADMINISTRATIVOS DE OBRA	100		100.00	100		
K	621	PAVIMENTACIÓN DE VIALIDADES 2012			22759.32			0.00	0.00
		OBJETIVO							
		TERMINACIÓN DE OBRA Y CIERRES ADMINISTRATIVOS	DETALLES Y BARRIDOS	100		100.00	100		
K	622	R.RAMO 33 FI COMPROMETIDO 2010			179866.09			5,906.25	3.28
		OBJETIVO							
		TERMINACIÓN DE OBRAS Y PAGOS DE FINIQUITOS	CIERRES DE OBRA Y ADMINISTRATIVOS	100		100.00	100		
K	623	PROVISIONES ECONÓMICAS 2009 RAMO 33 FI			739340.43			589,624.63	79.75
		OBJETIVO							
		TERMINACIONES DE OBRA Y PAGOS DE FINIQUITOS	CIERRES DE OBRA FÍSICO Y ADMINISTRATIVO	100		100.00	100		
K	624	SUPERVISIÓN R RAMO 33 FI			389179.73			-784.43	-0.20
		OBJETIVO							
		TERMINACIÓN Y FINIQUITOS DE OBRA	CIERRES DE OBRA	100		100.00	100		
K	625	AV. MADRE PATRIA			7410941.96			0.00	0.00
		OBJETIVO							
		TERMINACIÓN DE OBRA Y CIERRE ADMINISTRATIVO	ENTREGA DE LA OBRA Y CIERRE DEFINITIVO	100			0.00	0	
K	626	INDIRECTOS RAMO 33 2013			1716552.07			1,375,524.11	80.13
		OBJETIVO							
		PAGOS PENDIENTES DE SUPERVISIÓN DE OBRA	CIERRE DE OBRAS	100		100.00	100		
K	803	REMANENTE COMPROMETIDO CONV. EDO OBRA 2011			500774.4			0.00	0.00
		OBJETIVO							
		OBRA PENDIENTES DE PAGO DE CONVENIOS	CIERRE DE OBRA	100		100.00	100		
K	804	REHABILITACIÓN SANITARIOS CECYTEG 2012			84745.41			0.00	0.00
		OBJETIVO							
		FINIQUITO DE OBRA	CIERRE ADMINISTRATIVO	100					
K	805	URBANIZACIÓN DE CALLES 2012			3.31			0.00	0.00
		OBJETIVO							
		CIERRE DE EJERCICIO	FINIQUITO	100		100.00	100		

K	908		VARIOS FIMETRO 2009			4542814.4			0.00	0.00
			OBJETIVO							
			PAGOS DE FINIQUITOS Y CIERRES DE OBRA	CIERRES PRESUPUESTALES DE OBRA	100	19.92	20			
K	909		CONVENIOS DE LA FEDERACIÓN 2011			2019183.11			0.00	0.00
			OBJETIVO							
			PAGOS PENDIENTES DE CONVENIOS	CIERRES DEFINITIVOS DE OBRA	100	81.28	81			
K	910		OBRA INSTITUCIONAL 2012			2972081.68			0.00	0.00
			OBJETIVO							
			PAGOS PENDIENTES DE ESTIMACIONES Y CIERRE DE OBRA	CIERRES DE OBRA	100	100.00	100			
K	911		PROGRAMA PAVIMENTACION DE CALLES 2011			1262260.92			0.00	0.00
			OBJETIVO							
			PAGOS DE FINIQUITOS	PAGOS PENDIENTES	100					
K	912		CONVENIO FEDERACION 2012			9448944.35			7,185,958.25	76.05
			OBJETIVO							
			TERMINACION DE OBRAS Y CIERRES ADMINISTRATIVOS	CIERRES ADMINISTRATIVOS DE OBRA	100	20.00	20			
K	913		BLVD. TIMOTEO LOZANO Y VASCO DE QUIROGA			238385236.19			73,853,609.65	30.98
			OBJETIVO							
			TERMINACION DE OBRAS. PAGOS PENDIENTES Y FINIQUITOS	CIERRES DEFINITIVOS DE OBRA	100	100.00	100			
K	914		PROYECTO EJECUTIVO TAJO SANTA ANA			6306194.74			707,131.48	11.21
			OBJETIVO							
			ELABORACION DE PROYECTO	LEVANTAMIENTO TOPOGRAFICO, PLANOS Y PRESUPUESTOS	100	98.00	98			
K	386		CICLOVIA BLVD. VICENTE VALTIERRA - BLVD. MORELOS - MALECON			0			0.00	0.00
			OBJETIVO							
			CONSTRUCCION DE LA RED DE CICLOVIAS DE LA CIUDAD	BASES, CONCRETOS, ACABADOS E ILUMINACION	100	0.00	0			
K	921		PROVISIONES ECONOMICAS OBRA PUBLICA FEDERAL 2013			98905.48			0.00	0.00
			OBJETIVO							
			PAGOS PENDIENTES DE OBRA	FINIQUITOS DE OBRA	100	0.00	0			
K	810		PROVISIONES ECONOMICAS OBRA PUBLICA ESTATAL 2013			2261861.17			0.00	0.00
			OBJETIVO							
			PAGOS FINIQUITOS DE OBRAS	TERMINACION DE LAS OBRAS	100	0.00	0			
K	922		CONSTRUCCION DEPORTIVA NORTE 2012			336.5			0.00	0.00
			OBJETIVO							
			LIQUIDACION DE OBRA	PAGO FINIQUITO	100	100.00	100			
K	629		CONSTRUCCION ESCUELAS DE VANGUARDIA 2013			15000000			0.00	0.00
			OBJETIVO							
			CONSTRUCCION DE AULAS, PATIOS Y DIRECCION	EDIFICACION, CONTRUCCION Y ACABADOS	100	0.00	0			
K	900		FIMETRO 2013			132537715.82			63,721,098.00	48.08
			OBJETIVO							
			PAVIMENTACION BLVD. TIMOTEO LOZANO	CONSTRUCCION Y TERMINACION DEL BLVD. TIMOTEO LOZANO	100	80.00	80			
K	390		MEJORAMIENTO DE LA IMAGEN DE LA CIUDAD DE LEON			10377223.62			0.00	0.00
			OBJETIVO							
			OBRAS COMPLEMENTARIAS EN ZONA PEATONAL	TRABAJOS DE REMODELACION Y CAMBIOS DE DISENO	100	0.00	0			
K	389		PROGRAMA DE ALUMBRADO PUBLICO			34463.61			0.00	0.00
			OBJETIVO							
			PAGOS PENDIENTES A FINIQUITOS	CIERRES DE OBRA	100	100.00	100			
K	396		RUTA DEL PEATON CALZADA PROGRESO - MALECON			20000000			0.00	0.00
			OBJETIVO							
			REHABILITACION Y MANTENIMIENTO DE LAS VIALIDADES	REPARACION DE BANQUETAS, AVENIDAS INSTALACIONES	100	0.00	0			
K	812		REHABIL MALECON 1ER ETAPA 2012			0.05			0.00	0.00
			OBJETIVO							
					100	0.00	0			
232	E		31111-2610	UNIDAD DIRECCION GENERAL DE SALUD RESPONSABLE		51460083.34			17,303,860.9	33.63
		200		BRINDAR ATENCION Y SERVICIOS DE SALUD A LA POBLACION DE LEON, GUANAJUATO. SERVICIO DE PANTEONES INHUMACION, EXHUMACION, REINHUMACION, SERVICIOS EN EL RASTRO DE AVES SACRIFICIO Y EVISERADO. ASI COMO LA SUPERVISI						
				OBJETIVO						

		VIGILANCIA SANITARIA EN GIROS DE COMPETENCIA LOCAL	CONTRIBUIR AL CONTROL Y DISMINUCIÓN DE ENFERMEDADES PREVENIBLES POR OBJETO DE VIGILANCIA SANITARIA EN GIROS Y ESTABLECIMIENTOS DE COMPETENCIA LOCAL, ASÍ COMO EDUCACIÓN, FOMENTO Y SENSIBILIZACIÓN EN MATERIA DE HIGIENE Y SANEAMIENTO BÁSICO	10,000.0	0	2,770.00	28		
		OBJETIVO							
		CONSULTA MÉDICA	PREVENIR COMPLICACIONES EN LA SALUD DE LA POBLACIÓN VULNERABLE MEDIANTE UN DIAGNÓSTICO TEMPRANO Y TRATAMIENTO OPORTUNO DE PRIMER NIVEL DE ATENCIÓN, O EN SU DEFECTO, REALIZAR UN REFERENCIA ADECUADA A UN 2º. NIVEL DE ATENCIÓN.	40,800.0	0	13,894.00	34		
		OBJETIVO							
		DETECCIÓN DE ENFERMEDADES CRÓNICO - DEGENERATIVAS	DETECTAR DE MANERA TEMPRANA ENFERMEDADES CRÓNICO- DEGENERATIVAS (DIABETES MELLITUS, HIPERTENSIÓN ARTERIAL, SOBREPESO Y OBESIDAD).	18,000.0	0	6,445.00	36		
		OBJETIVO							
		FOMENTO A LA SALUD (PLÁTICAS)	TENER UN POBLACIÓN INFORMADA SOBRE TÓPICOS DE SALUD PARA QUE CON ESTA INFORMACIÓN SE MEJORE EL NIVEL DE SALUD DEL MUNICIPIO.	5,400.0	0	1,703.00	32		
		OBJETIVO							
		DETECCIÓN DE CANCER DE PRÓSTATA.	DETECTAR DE MANERA TEMPRANA FACTORES DE RIESGO PARA CANCER DE PRÓSTATA.	2,400.0	0	773.00	32		
		OBJETIVO							
		CONSULTAS DE NUTRICION	DISMINUIR LA INCIDENCIA DE SOBREPESO Y OBESIDAD Y A SU VES DISMINUIR LA PREVALENCIA DE ENFERMEDADES CRÓNICO DEGENERATIVAS	6,000.0	0	818.00	14		
		OBJETIVO							
		ATENCIÓN DENTAL	GARANTIZAR UNA ATENCIÓN DENTAL OPORTUNA A POBLACIÓN VULNERABLE Y CON ELLO MANTENER LA SALUD BUCAL DE LA POBLACIÓN LEONESA	41,000.0	0	11,998.00	29		
		OBJETIVO							
		INHUMACION, EXHUMACION, REINHUMACION E IMAGEN DE LAS INSTALACIONES D PANTEONES MUNICIPALES	1.- SERVICIO DE INHUMACION 2.-SERVICIO DE EXHUMACION 3.- SERVICIO DE REINHUMACION 4.- MANTENIMIENTO DE LA IMAGEN DE PANTEONES	3,329.0 2,716.0 749.0 28.0	0 0 0 0	981.00 677.00 251.00 8.00	29 25 34 29		
		OBJETIVO							
		PROCESAR AVES Y SUPERVISIÓN DEL SEGUIMIENTO INTEGRAL DE LA CONCESIÓN PARA EL SERVICIO PÚBLICO DE RASTRO	AVES SACRIFICADAS AVES EVISCERADAS ELABORACION Y VENTA DE HIELO LAVADO Y DESINFECTADO DE JAULAS	720,700.0 125,000.0 100,000.0 107,000.0	0 0 0 0	149,788.00 32,268.00 1,958,292.00 1,664,833.00	21 26 1,958 1,556		
		OBJETIVO							
			1.-ANÁLISIS DE LAS CLAUSULAS ESTIPULADAS EN EL TÍTULO DE CONCESIÓN PARA EL SERVICIO PÚBLICO DE RASTRO CON LA FINALIDAD DE EMITIR UN REPORTE AL AYUNTAMIENTO SOBRE EL ESTADO QUE GUARDA EL SERVICIO PÚBLICO PROPORCIONADO 2.-SUPERVISIÓN DEL SERVICIO QUE SE PROPORCIONA AL PÚBLICO EN EL RASTRO MUNICIPAL. 3.-EVALUACIÓN DE LA MEJORA EN LA PRESTACION DEL SERVICIO A USUARIOS	4.0 144.0 12.0	0 0 0	2.00 44.00 3.00	50 31 25		
		OBJETIVO							
		CANES RESCATADOS	CANES RESCATADOS TOMA DE MUESTRAS ENCEFALICAS PARA DIAGNOSTICO DE RABIA ESTERILIZACIÓN DE MASCOTAS EDUCACION Y FOMENTO SANITARIO EN EL CUIDADO Y TENENCIA DE MASCOTAS PERROS ENTRENADOS BUEN CIUDADANO CANINO	9,000.0 1,200.0 3,500.0 75.0 510.0	0 0 0 0 0	1,978.00 459.00 934.00 300.00 0.00	22 38 27 400 0		
		OBJETIVO							
		CONSULTA MEDICA EPIDEMIOLOGÍA	CONSULTAS MEDICAS ESTUDIOS DE LABORATORIO PLÁTICAS DE FOMENTO	4,000.0 2,500.0 72.0	0 0 0	895.00 624.00 6.00	22 25 8		
K	418	PROGRAMAS DE ATENCION A LA COMUNIDAD				10110000		2,727,364.73	26.98
		OBJETIVO							
		ULTRASONIDO DOOPLER COLOR OBSTÉTRICO	ULTRASONIDOS	320		0.00	0		
		OBJETIVO							

			UNIDAD DENTAL MOVIL	PROCEDIMIENTOS DENTALES A GRUPOS VULNERABLES Y POLIGONOS DE POBREZA	3,600		0.00	0		
			OBJETIVO							
			CONSULTORIOS MÓVILES	SE OTORGARÁ CONSULTA DE PRIMER NIVEL DE ATENCIÓN CON UNIDADES MÓVILES EN COMUNIDADES DONDE NO SE TIENE CENTRO DE SALUD	3,200		0.00	0		
			OBJETIVO							
			DETECCIÓN OPORTUNA DE CÁNCER DE PRÓSTATA	ANTIGENO PROSTÁTICO	300		153.00	51		
			OBJETIVO	TALLERES	36		26.00	72		
			DETECCIÓN OPORTUNA DE CÁNCER MAMA							
				MASTOGRAFÍAS	300		187.00	62		
				ULTRASONIDOS	150		154.00	103		
				TALLERES	36		41.00	114		
			OBJETIVO							
			AGUA CON CALIDAD BACTERIOLÓGICA PARA USO Y CONSUMO HUMANO EN COMUNIDADES RURALES DEL MUNICIPIO DE LEÓN GUANAJUATO	DIAGNÓSTICO SITUACIONAL	1		0.00	0		
				MANTENIMIENTO PREVENTIVO CORRECTIVO	20		0.00	0		
				SENSIBILIZACIÓN AL USO Y CONSUMO RESPONSABLE DE AGUA CON CALIDAD BACTERIOLÓGICA	10		0.00	0		
			OBJETIVO							
			PREVENCIÓN DE OBESIDAD	TALLERES DE ADIESTRAMIENTO EN POLIGONOS DE POBREZA QUE SEAN DESIGNADOS	40		14.00	35		
			OBJETIVO							
			PREVENCIÓN DEL DENGUE	NEBULIZACIONES	3,250		873.00	27		
			OBJETIVO							
			PREVENCIÓN DE SUICIDIO	ASISTENCIA Y FIRMA DE LOS PARTICIPANTES DE LOS TALLERES	20		5.00	25		
			OBJETIVO							
			TALLER DE ODONTOLÓGICAS CON ESTUDIO	TALLERES DE ADIESTRAMIENTO EN POLIGONOS DE POBREZA QUE SEAN DESIGNADOS	24		6.00	25		
			OBJETIVO							
			PREVENCIÓN DE TRANSTORNOS ALIMENTICIOS	TALLERES DE ADIESTRAMIENTO EN POLIGONOS DE POBREZA QUE SEAN DESIGNADOS	20		1.00	5		
			OBJETIVO							
			TALLER DE PREVENCIÓN DE ACCIDENTES ALCOHOLISMO	TALLERES DE ADIESTRAMIENTO EN POLIGONOS DE POBREZA QUE SEAN DESIGNADOS	24		59.00	246		
			OBJETIVO							
			VISION ADECUADA ENTREGAS DE LENTES	LENTE OTORGADAS EN LAS ESCUELAS QUE SEAN DESIGNADAS	4,000		1,505.00	38		
K	307		PROYECTOS DE MEJORA EN INFRAESTRUCTURA DE PANTEONES			785291.27			34,112.19	4.34
			OBJETIVO							
			CONSTRUCCIÓN DE GAVETA DE ADULTO E INFANTIL Y OSARIOS EN PANTEONES MUNICIPALES	ELABORACIÓN DEL PROYECTO	1	0.00	0			
K	419		PROGRAMAS DE EPIDEMIOLOGIA Y SANIDAD			1600000			128,655.27	8.04
			OBJETIVO							
			ESTERILIZACION DE MASCOTAS	QUIROFANO MOVIL	1		0.00	0		
				ESTERILIZACIONES	2,000		0.00	0		
			OBJETIVO							
			SALUD MENTAL	ELABORACIÓN DEL PROGRAMA DE SALUD MENTAL	1		0.00	0		
				REUNIÓN DE COMITÉ MUNICIPAL	6		0.00	0		
				FORO	1		0.00	0		
111	E		UNIDAD SISTEMA INTEGRAL DE ASEO PUBLICO RESPONSABLE			31941178.44			10,905,251.34	34.14
		204								
151	M		UNIDAD EGRESO APLICABLE A DIVERSAS DEPENDENCIAS RESPONSABLE			156701733.6			108,134,531	69.01
		487	EGRESOS APLICABLES A DIVERSAS DEPENDENCIAS			97797.54		0.00	0.00	
411			UNIDAD DEUDA PÚBLICA MUNICIPAL RESPONSABLE			120393553.3			69,986,529.1	58.13
		220	DEUDA PUBLICA							
111			UNIDAD DIRECCION GENERAL DE TURISMO RESPONSABLE			13027424			5,279,866.33	40.53
		247	DIRECCIÓN GENERAL DE TURISMO							
			OBJETIVO							

			LOGÍSTICA, OPERACIÓN Y ORGANIZACIÓN DE LOS EVENTOS, CONGRESOS, CONVENCIONES QUE SE LLEVAN A CABO EN EL MUNICIPIO DE LEÓN.	REALIZACION, APOYO Y LOGISTICA DE CONGRESOS CONVENCIONES Y EVENTOS ESPECIALES	50.0	0	3.00	6			
			OBJETIVO								
			MATERIALES Y HERRAMIENTAS DE DIFUSIÓN IMPRESAS Y TECNOLÓGICAS PARA POSICIONAR LA ACTIVIDAD TURÍSTICA DEL MUNICIPIO DE LEÓN	REALIZACION Y ACTUALIZACION DE PAGINA WEB, MAPAS TURISTICOS, APLICACIONES MOVILES	3.0	0	0.00	0			
			OBJETIVO								
			CAMPANAS DE PROMOCIÓN Y DIFUSIÓN TURÍSTICA DE LOS ATRACTIVOS, PAQUE Y PRODUCTOS QUE SE LLEVAN A CABO EN EL MUNICIPIO DE LEÓN	REALIZACION DE CAMPANAS DE PROMOCION PARA ATRACCION DE TURISTAS DURANTE LOS PERIODOS VACACIONALES.	3.0	0	0.00	0			
			OBJETIVO								
			PARTICIPACIÓN EN EVENTOS DE PROMOCIÓN QUE NOS PERMITEN FORTALECER ATRAER TURISMO QUE DEJARÁ UNA DERRAMA ECONÓMICA A NUESTRA CIUDAD	PARTICIPAR EN FERIAS NACIONALES E INTERNACIONALES DONDE SE DA A CONOCER LA ACTIVIDAD TURISTICA DE LEON	3.0	0	1.00	33			
			OBJETIVO								
			DIFUSIÓN DEL MUNICIPIO DE LEÓN A TRAVÉS DE CONFERENCIAS DE PRENSA Y VIAJES DE FAMILIARIZACIÓN A NIVEL NACIONAL Y REGIONAL	CONVOCATORIA A MEDIOS DE DIFUSION NACIONALES QUE GENEREN NOTAS DE LOS ACONTECIMIENTOS DE NUESTRA CIUDAD	5.0	0	1.00	20			
K	406		PROGRAMA FOMENTO AL TURISMO				19730000			18,878,938.52	95.69
			OBJETIVO								
			OPERACION TURISTICA	APOYO A EVENTOS EN LA CIUDAD QUE ATRAIGAN TURISMO Y GENEREN DERRAMA ECONOMICA CREACION Y CONTINUACION DE EVENTOS YA EXISTENTES QUE RESULTEN ATRACTIVOS PARA EL TURISTA.	50		6.00	12			
			OBJETIVO		48		12.00	25			
			PROMOCION TURISTICA								
				FAMS DE PRENSA, INVITACION A MEDIOS NAIONALES A VISITAR NUETRA CIUDAD PARA PROMOVER LOS EVENTOS Y ATRAER TURISMO.	7		2.00	29			
				CAMPANAS DE PROMOCION, SE REALIZAN CAMPANAS PARA PROMOVER LOS EVENTOS DE NUESTRA CIUDAD Y ATRAER TURISMO	7		3.00	43			
			OBJETIVO								
			RALLY GUANAJUATO-MEXICO 2014	COMPETENCIA AUTOMOVILISTICA DE NIVEL INTERNACIONAL QUE SELLEVA A CABO EN NUESTRA CIUDAD, ATRAYENDO TURISMO DEPORTIVO QUE GENERA DERRAMA ECONOMICA A LA CIUDAD.	1		1.00	100			
K	345		RUTA DEL PEATON 2013				1276421.81			197,614.72	15.48
			OBJETIVO								
			REHABILITACIÓN DE LA IMAGEN URBANA DEL PRIMER CUADRO DE LA CD. QUE PERTENECE A LA RUTA DEL PEATON	SUPERVISION DE LAS OBRAS DE REMODELACION EN LAS SIGUIENTES CALLES: HERMANOSALDAMA-EMILIANO ZAPATA, BELISARIO DOMINGUEZ-5 DE FEBRERO, JUSTO SIERRA-20 DE ENERO, PEDRO MORENO-ALVAROOREGON	4		0.00	0			
K	500		LEON CIUDAD EDUCADOR				0.06			0.00	0.00
			OBJETIVO								
184	O	31111-4010	UNIDAD DE ACCESO A LA INFORMACION PUBLICA RESPONSABLE				3173566.41			1,182,558.95	37.26
		225	ACCESO A LA INFORMACIÓN Y PROTECCIÓN DE DATOS PERSONALES								
			OBJETIVO								
			RECOPILAR Y DIFUNDIR LA INFORMACIÓN PÚBLICA DE OFICIO DEL MUNICIPIO; CLASIFICAR LA INFORMACIÓN MUNICIPAL, ATENDER LAS SOLICITUDES DE INFORMACIÓN, ATENDER LAS SOLICITUDES DE INFORMES, CORRECCIÓN O CANCELACIÓN DE DATOS PERSONALES, BRINDAR CAPACITACIÓN A LOS SERVID	1.- ACTUALIZACIÓN DE INFORMACION PUBLICA DE OFICIO	100.0	0	49.98	50			
				2.-RECIBIR Y ATENDER LAS SOLICITUDES DE INFORMACIÓN EN 08 O MENOS DÍAS HÁBILES	100.0	0	49.98	50			
				3.-CAPACITACIÓN DE SERVIDORES PÚBLICOS QUE FUNGEN COMO ENLACE ANTE LA UNIDAD	4.0	0	2.00	50			
				4.- ACTUALIZACIÓN DEL REGISTRO ESTATAL DE PROTECCIÓN DE DATOS PERSONALES, RESPECTO DE LOS ARCHIVOS MUNICIPALES	100.0	0	49.98	50			
				5.- ADECUACIONES DE LOS SISTEMAS UMAIP	100.0	0	49.98	50			
				6.- RECIBIR Y ATENDER SOLICITUDES DE INFORME DE DATOS PERSONALES	100.0	0	49.98	50			
				7.- RECIBIR Y ATENDER SOLICITUDES DE CORRECCIÓN O CANCELACIÓN DE DATOS PERSONALES	100.0	0	49.98	50			
				8.- CAPACITACIÓN A SERVIDORES PÚBLICOS DE LOS DIVERSOS NIVELES (TRIMESTRAL)	4.0	0	5.00	125			

				9.- CURSO - TALLER DE ORGANIZACIÓN DE ARCHIVOS A SERVIDORES PÚBLICOS DE LOS DIVERSOS NIVELES (TRIMESTRAL)	4.0	0	2.00	50			
K	454			PROGRAMA DE FORTALECIMIENTO SOBRE LA IMPORTANCIA DEL ACCESO A LA INFORMACIÓN Y LA RENDICIÓN DE CUENTAS EN UN ESTADO DEMOCRÁTICO.	N		0		0.00	0.00	
				OBJETIVO FORTALECER LA CULTURA DE LA TRANSPARENCIA, EL ACCESO A LA INFORMACIÓN Y LA RENDICIÓN DE CUENTAS.	REALIZACIÓN DE FORO, CAMPAÑA, PONENCIA O CONFERENCIA	1		0.00	0		
111	E		31111-4011	UNIDAD JUZGADOS ADMINISTRATIVOS MUNICIPALES RESPONSABLE			5913209.01			2,422,807.61	40.97
		226		EMITIR SENTENCIA EN LOS PROCESOS ADMINISTRATIVOS EN ESTADO DE RESOL.	V						
				OBJETIVO DIFUNDIR A TRAVÉS DE MEDIOS ELECTRÓNICOS LOS CRITERIOS DE LOS JUZGADOS ADMINISTRATIVOS MUNICIPALES.	PUBLICACIÓN MENSUAL DEL 100% DE LAS SENTENCIAS DEFINITIVAS EN EL PORTAL DE LOS JUZGADOS ADMINISTRATIVOS MUNICIPALES.	100.0	0	50.02	50		
				OBJETIVO DAR A CONOCER A TRAVÉS DE MEDIOS ELECTRÓNICOS LAS LISTAS DE NOTIFICACIONES, ACTOS PROCEDIMENTALES Y DEMÁS DETERMINACIONES DE LOS JUZGADOS ADMINISTRATIVOS MUNICIPALES	PUBLICACIÓN DE LISTAS Y PRÁCTICA DE NOTIFICACIONES POR MEDIOS ELECTRÓNICOS POR LA MAÑANA DEL DÍA HABIL CORRESPONDIENTE	100.0	0	50.02	50		
				OBJETIVO LLEVAR A CABO CAMPAÑAS DE DIFUSIÓN PARA DAR A CONOCER LA EXISTENCIA DE LOS JUZGADOS ADMINISTRATIVOS MUNICIPALES.	DIFUSIÓN DE LOS JUZGADOS ADMINISTRATIVOS MUNICIPALES	100.0	0	50.02	50		
				OBJETIVO EMITIR LAS SENTENCIAS DEL 100% DE LOS EXPEDIENTES DE AÑO 2013, ASÍ COMO EL 70% DE LOS EXPEDIENTES DE ESTE AÑO, QUE ESTÉN EN ESTADO DE RESOLVER AL 31 DE DICIEMBRE DEL AÑO 2014.	EMITIR SENTENCIA EN LOS PROCESOS ADMINISTRATIVOS EN ESTADO DE RESOLVER.	100.0	0	34.77	35		
122	E		31111-4012	UNIDAD DEFENSORÍA DE OFICIO EN MATERIA ADMINISTRATIVA RESPONSABLE			1400299.02			499,599.09	35.68
		227		ASESORAR, REPRESENTAR Y DEFENDER A LOS CIUDADANOS EN CONTRA DE LOS ACTOS O RESOLUCIONES EMITIDAS POR LAS AUTORIDADES MUNICIPALES. A EXCEPCIÓN DEL AYUNTAMIENTO.							
				OBJETIVO REPRESENTAR A LOS PARTICULARES PARA INTERPONER EL JUICIO DE NULIDAD ANTE LOS JUZGADOS ADMINISTRATIVOS MUNICIPALES	REPRESENTAR A LOS PARTICULARES EN EL TRÁMITE DE JUICIO DE NULIDAD. MEDIANTE EL JUICIO DE NULIDAD PUEDEN SER ANULADOS LOS ACTOS O RESOLUCIONES DE LAS AUTORIDADES MUNICIPALES QUE CONTRAVENGAN A LA LEY Y QUE EN CONSECUENCIA LESIONEN LOS INTERESES JURÍDICOS DE LOS PARTICULARES.	120.0	0	129.00	108		
				OBJETIVO PROPORCIONAR AL PARTICULAR LA ASESORÍA JURÍDICA EN MATERIA ADMINISTRATIVA	ASESORÍA JURÍDICA EN MATERIA ADMINISTRATIVA	960.0	0	304.00	32		
139	E		31111-4013	UNIDAD INSTITUTO MUNICIPAL DE PLANEACIÓN RESPONSABLE			19163047.21			11,416,284.5	59.57
		217		ASESORAR, DISEÑAR, PROMOVER Y AUXILIAR TÉCNICAMENTE EN MATERIA DE PLANEACIÓN INTEGRAL CON VISIÓN DE LARGO PLAZO AL AYUNTAMIENTO Y DEPENDENCIAS DEL GOBIERNO MUNICIPAL	L						
				OBJETIVO ELABORAR PLANES, PROGRAMAS Y PROYECTOS A TRAVÉS DE PROCESOS DE PLANEACIÓN PARTICIPATIVA COMO APOYO AL AYUNTAMIENTO EN LA							
				INSTRUMENTACIÓN Y APLICACIÓN DE LAS NORMAS QUE SE DERIVEN DEL SISTEMA MUNICIPAL DE PLANEACIÓN	PROGRAMA DE OPERACIÓN ANUAL Y DESARROLLO	1.0	0	0.00	0		
		448		ESTUDIOS INSTITUCIONALES			1000000			1,000,000.00	100.00
				OBJETIVO ACTUALIZACIÓN DEL PROGRAMA MUNICIPAL DE DESARROLLO URBANO Y DE ORDENAMIENTO TERRITORIAL	ACTUALIZACIÓN DEL PROGRAMA MUNICIPAL DE DESARROLLO URBANO Y DE ORDENAMIENTO TERRITORIAL	1		0.00	0		
173	E		31111-5010	UNIDAD PATRONATO DE BOMBEROS RESPONSABLE			41204459.88			25,517,549.2	61.93

219			DISMINUCION, ATENCION Y APOYOS A SINIESTROS DE ORIGEN NATURAL O PROV ADOS POR EL SER HUMANO EN EL MUNICIPIO.							
			OBJETIVO							
			EFICIENTAR E INCREMENTAR LA CALIDAD DEL SERVICIO EN COBERTURA DE SINIESTROS DE ORIGEN NATURAL O PROVOCADOS POR EL SER HUMANO DENTR AREA DE COMPETENCIA DE CADA UNO DE LOS FENOMENOS PERTURBADORES Q AFECTAN AL MUNICIPIO.	NUMERO DE SERVICIOS ATENDIDOS/NUMERO DE SOLICITUDES DE SERVICIOS	100.0	0	0.00	0		
				NUMERO DE CAPACITACIONES IMPARTIDAS/NUMERO DE SOLICITUDES DE CAPACITACION	100.0	0	0.00	0		
				INGRESOS DE PROYECTOS/VISTOS BUENOS EXPEDIDOS	100.0	0	0.00	0		
514			CHASIS			1000000			1,000,000.00	100.00
			OBJETIVO							
				ACTUALIZACION DEL PROGRAMA MUNICIPAL DE DESARROLLO URBANO Y DE ORDENAMIENTO TERRITORIAL	1		0.00	0		
241	E	31111-5011	UNIDAD COMISIÓN MUNICIPAL DE DEPORTE Y CULTURA FÍRESPONSABLE			15255243.8			9,249,932.00	60.63
		244	FORTALECIMIENTO DE LA CULTURA FISICA Y DEPORTE							
			OBJETIVO							
			OPTIMIZAR LA OPERACIÓN DE LA COMUDE LEÓN CON PERFILES ENFOCADOS A ALCANZAR METAS ESPECIFICAS DE PROGRAMAS, ENFOCADOS AL DEPORTE							
				CUBRIR EL GASTO DEL CAPITULO1000 POR LA OPERACIÓN DE LAS UNIDADES MINI DEPORTIVAS CORRESPONDIENTES Y PROGRAMAS DEPORTIVOS Y DE ACTIVACIÓN FISICA	96.0	0	0.00	0		
K		415	PROGRAMAS DEPORTIVOS			4300000			4,300,000.00	100.00
			OBJETIVO							
			CENTRO DE CAPACITACIÓN MUNICIPAL DEL DEPORTE	CURSOS IMPARTIDOS POR LA COMUDE-LEÓN A TRAVES DEL CECAMUDE	100		20.58	21		
			OBJETIVO							
			EQUIPAMIENTO DE ESPACIOS DEPORTIVOS	REALIZAR EQUIPAMIENTOS EN LOS DIFERENTES ESPACIOS DEPORTIVOS MUNICIPALES	100		25.00	25		
			OBJETIVO							
			MANTENIMIENTO A UNIDADES DEPORTIVAS	REALIZAR REHABILITACIONES Y MANTENIMIENTOS EN LAS DIFERENTES UNIDADES DEPORTIVAS	100		37.00	37		
			OBJETIVO							
			CARRERA DE LOS BARRIOS	REALIZAR UN EVENTO DE CALIDAD, EN DONDE LOS PARTICIPANTES CUENTEN CON TECNOLOGÍA DE PUNTA EN EL CRONOMETRAJE, ASÍ TAMBIÉN QUE CUENTEN CON LAS MEDIDAS DE SEGURIDAD Y MÉDICAS NECESARIAS. APOYAR A LOS PARTICIPANTES CON UNA PLAYERA, NÚMERO, HIDRATACIÓN Y CON PAQUETE DE RECUPERACIÓN.	1		1.00	100		
			OBJETIVO							
			HAZ UN ALTO Y MUÉVETE	PROMOVER LA PARTICIPACIÓN DE SERVIDORES PÚBLICOS ACTIVÁNDOSE 30 MINUTOS AL DÍA, DENTRO DE SU DEPENDENCIA GUBERNAMENTAL.	3,000		1,000.00	33		
			OBJETIVO							
			ETAPA MUNICIPAL, ESTATAL Y NACIONAL DE LA OLIMPIADA	MEJORAR LA PARTICIPACIÓN Y NIVEL COMPETITIVO DE TODOS LOS DEPORTISTAS INFANTILES Y JUVENILES DEL MUNICIPIO DE LEÓN QUE SE PREPARAN PARA PARTICIPAR EN LAS ETAPAS DEL PROCESO DE LA OLIMPIADA INFANTIL Y JUVENIL (ETAPA MUNICIPAL, ESTATAL, REGIONAL Y NACIONAL), A TRAVÉS DE TIEMPOS, MARCAS, RANKING, Y PROCESO DE CLASIFICACIÓN.	400		400.00	100		
K		306	PROGRAMA PARQUES DE LA SALUD			750000			0.00	0.00
			OBJETIVO							
			PARQUES DE LA SALUD, IMPLEMENTACIÓN DE CIRCUITOS DE ACONDICIONAMEN FÍSICO	TELABORAR LOS PROYECTOS EJEUTIVOS PARA LA EJECCIÓN DE 10 PARQUES DE LA SALUD QUE TIENEN EL OBJETIVO DEINCREMENTAR EL NÚMERO DE ÁREAS VERDES EQUIPADAS PARA EL DESARROLLO DE ACTIVIDADES FÍSICAS, ASÍ COMO SU PROMOCIÓN Y DIFUSIÓN ENTRE LA CIUDADANÍA.	100		5.00	5		
K		481	SISTEMA DE COMPETENCIAS DEPORTIVAS			1000000			1,000,000.00	100.00
			OBJETIVO							
			FOMENTAR EL DEPORTE Y DESPERTAR EL INTERÉS DE LA ACTIVIDAD FÍSICA EN NIÑOS Y JÓVENES EN CENTROS EDUCATIVOS, UNIDADES DEPORTIVAS, MINI DEPORTIVAS Y ESPACIOS	EN LA COMUDE LEÓN SE OFRECEN DIVERSAS OPCIONES EN ENTRENAMIENTOS DEPORTIVOS A LA CIUDADANÍA, CON EL FIN DE MEJORAR LOS NIVELES DEDESTRÉZA Y EXPLOTAR LAS VIRTUDES DE LOS DEPORTISTAS.	100		38.33	38		

K	901	PROGRAMA FOPEDEP 2013			11305357.12			11,008,831.11	97.38
		OBJETIVO							
		CONSTRUIR UNA CANCHA DE USOS MÚLTIPLES EN SAN JOSÉ DEL POTRERO, UN PARQUE EXTREMO Y OBRAS COMPLEMENTARIAS EN UNIDAD DEPORTIVA PARQUE DEL ÁRBOL	EOBRAS DE INFRAESTRUCTURA DEPORTIVA CONSTRUIDAS	1			0.00	0	
K	902	PARQUE EXTREMO JUVENIL LOMAS DE LAS HILAMAS 2013			14456975.66			13,454,334.19	93.06
		OBJETIVO							
		CONSTRUIR UN PARQUE EXTREMO JUVENIL EN EL FRACCIONAMIENTO LOMAS DE HILAMAS	OBRA DE INFRAESTRUCTURA DEPORTIVA	1		1.00		100	
K	807	RESCATE DE ACTIV Y MODERN CANCHAS 2013 (ESTATAL)			382815.04			202,818.51	52.98
		OBJETIVO							
		REHABILITAR ESPACIOS DEPORTIVOS MEDIANTE GIMNASIOS AL AIRE LIBRE EN ÁREAS VERDES EN PARQUE CHAPALITA, PARQUE DEL ÁRBOL, PARQUE SAN MAN COL. BALCONES DE LA JOYA, COL. DEPORTIVA I Y COL. UNIDAD OBRERA.	OBRAS DE INFRAESTRUCTURA DEPORTIVA	6		6.00		100	
K	806	CONST. Y REHABILIT Y EQ DE INSTA DEPORTIVAS 2013 (ESTATAL)			291608.23			0.00	0.00
		OBJETIVO							
		CONSTRUIR DOS CANCHAS DE USOS MÚLTIPLES UNA EN COLONIA LOMAS DE ECHEVESTE Y OTRA EN COLONIA VILLAS DE SAN JUAN	OBRAS DE INFRAESTRUCTURA DEPORTIVA CONSTRUIDAS	2					
K	348	PROYECTOS REHAB Y RESCATE DE INST. DEPORTIVAS 2013 (MUNICIPAL)			700526.31			225,000.00	32.12
		OBJETIVO							
		CONSTRUIR OBRAS EN CONVENIO CON CODE GUANAJUATO	OBRAS DE INFRAESTRUCTURA DEPORTIVA CONSTRUIDAS	100		100.00		100	
K	958	EQUIPAM DEPORTIVA LUIS I RODRIGUEZ 2012			3738.56			0.00	0.00
		OBJETIVO							
		PAGOS	PAGOS REALIZADOS	100				0.00	0
K	501	BECAS DE ALTO RENDIMIENTO			1500000			500,000.00	100.00
		OBJETIVO							
		OTORGAR BECAS ECONÓMICAS, ESTÍMULOS ECONÓMICOS Y APOYOS A LOS DEPORTISTAS Y ENTRENADORES LEONESES QUE SE ENCUENTREN REPRESENTA MUNICIPIO DE LEÓN, GTO.	NUMERO DE BECAS OTORGADAS A MEDALLISTAS DE OLIMPIADA Y PARALIMPIADA NACIONAL 2014, ATLETAS Y ENTRENADORES PARTICIPANTES EN OLIMPIADA, RESERVA DEPORTIVA MEXICANA Y ALTO RENDIMIENTO.	148		18.00		12	
K	502	MASIFICACIÓN DE LA ACTIVIDAD FÍSICA			500000			500,000.00	100.00
		OBJETIVO							
		PROMOVER Y DESARROLLAR UN PROGRAMA DE ACTIVACIÓN FÍSICA EN LA CIUDADANÍA LEONESA, A TRAVÉS DE LA PRÁCTICA CONTINUA, PROPORCIONAND DIFERENTES ALTERNATIVAS RECREATIVAS, DEPORTIVAS O ACTIVACIONES RÍTMICAS EN LOS ESPACIOS DEPORTIVOS DE LA CIUDAD.	PERSONAS QUE PARTICIPAN EN LAS ACTIVIDADES OFRECIDAS POR LA COMUDE LEÓN EN LOS ESPACIOS DENOMINADOS MINIDEPORTIVAS	35,000		17,389.00		50	
K	503	SISTEMAS DE RIEGO AUTOMATIZADO PARA ÁREAS VERDES EN UNIDADES DEPO S	R					0.00	0.00
		OBJETIVO							
		CONSTRUIR SISTEMAS DE RIEGO AUTOMATIZADO PARA ÁREAS VERDES EN LAS UNIDADES DEPORTIVAS LUIS I. RODRÍGUEZ Y PARQUE DEL ÁRBOL	OBRAS HIDRÁULICAS EN UNIDADES DEPORTIVAS	2		0.00		0	
K	294	RESCATE REACT. Y MODER DE CANCHAS DEP	R		176955.73			0.00	100.00
		OBJETIVO							
						0.00		0	
K	295	REHABILITA Y EQUI DE INSTAL DEPORTIVAS	R		1223384.85			0.00	100.00
		OBJETIVO							
						0.00		0	
K	814	REHABILITA Y EQUI DE INSTAL DEPORTIVAS	R		1223384.85			0.00	100.00
		OBJETIVO							
						0.00		0	
K	815	RESCATE REACT. Y MODER DE CANCHAS DEP	R		176955.73			0.00	100.00
		OBJETIVO							
						0.00		0	
K	927	EQUIP DEPOR LUIS I RODRI REMOD AUDIT FER	R		1998000			0.00	100.00
		OBJETIVO							
						0.00		0	
K	299	SISTEMA DE RIEGO AUTOMATIZADO PARA ÁREAS	R		1753050			0.00	100.00
		OBJETIVO							

263	E	221	31111-5012	UNIDAD DIF - LEÓN RESPONSABLE			0.00	0		
				ASISTENCIA SOCIAL			68859687.79		41,022,792.8	59.57
				OBJETIVO						
				DIRECCIÓN DE DESARROLLO COMUNITARIO Y NUTRICIONAL	COMEDORES COMUNITARIOS: BRINDAR UNA RACIÓN DIARIA DE ALIMENTO A NIÑOS, MUJERES EMBARAZADAS Y PERSONAS EN SITUACIÓN DE VULNERABILIDAD POR MEDIO DE LOS COMEDORES COMUNITARIOS DE LA CIUDAD DE LEÓN.	49,500.0	0 22,895.00	46		
					ORIENTACIÓN PARA LA SALUD Y LA SANA ALIMENTACIÓN: BRINDAR ORIENTACIÓN PARA LA SALUD Y LA SANA ALIMENTACIÓN A PERSONAS EN SITUACIÓN DE VULNERABILIDAD.	280.0	0 295.00	105		
					DESAYUNOS ESCOLARES: BRINDAR UNA RACIÓN DE DESAYUNO EN FRÍO.					
					A NIÑOS EN SITUACIÓN DE VULNERABILIDAD EN LOS PREESCOLARES Y ESCUELAS PRIMARIAS DEL MUNICIPIO DE LEÓN.	49,500.0	0 26,690.00	54		
					DISTRIBUCIÓN DE JUGUETES: BRINDAR APOYO DE JUGUETES A NIÑOS QUE VIVAN EN COLONIAS Y COMUNIDADES EN SITUACIÓN DE VULNERABILIDAD DE LA CIUDAD DE LEÓN, COMO PARTE DE LA CABALGATA DE REYES 2015.	1.0	0 1.00	100		
					DISTRIBUCIÓN DE PRENDAS DE ABRIGO- 1.- REALIZAR LA GIRA DE ENTREGA DE COBIJAS EN COMUNIDADES.	10,000.0	0 0.00	0		
					PROGRAMA RED COMUNITARIA: IMPULSAR PROCESOS DE ORGANIZACIÓN COMUNITARIA Y PARTICIPACIÓN SOCIAL QUE CONTRIBUYAN A GENERAR CAPACIDADES AUTOGESTIVAS.	145.0	0 65.00	45		
				OBJETIVO						
				DIRECCIÓN DE ORIENTACION FAMILIAR Y ATENCION A LA INFANCIA	PROGRAMA PREVENCIÓN ESCOLAR Y RIESGO PSICOSOCIAL.- BRINDAR INFORMACIÓN A LA COMUNIDAD.					
					ESCOLAR MEDIANTE SESIONES DE REFLEXIÓN, SOBRE LA IMPORTANCIA DE GENERAR ESTILOS DE VIDA SALUDABLES PARA PREVENIR LA FARMACODEPENDENCIA Y EVITAR FACTORES DE RIESGO HACIA ELLA, ADEMÁS DE PREVENIR CONDUCTAS DE RIESGO PSICO-SOCIAL (CON EL PROGRAMA CHIMALLI) Y DE PREVENCIÓN DE ABUSO SEXUAL.	18,020.0	0 13,953.00	77		
					PROGRAMA ESCUELA DE PADRES.- PROPORCIONAR UN ESPACIO DE REFLEXIÓN Y ORIENTACIÓN A LOS PADRES, EL CUAL LES APOYE A PREVENIR CONDUCTAS DE RIESGO DENTRO DE SU FAMILIA, ADEMÁS DE SER AUTOGESTORES PARA ENCONTRAR ALTERNATIVAS DE SOLUCIÓN A TRAVÉS DEL USO DE SUS PROPIOS RECURSOS DENTRO DEL ÁMBITO FAMILIAR.	5,020.0	0 2,811.00	56		
					PROGRAMA PAIDEA.- SENSIBILIZAR A LOS ADOLESCENTES ANTE EL PROBLEMA DE UN EMBARAZO NO PLANEADO, PARA SU PREVENCIÓN, ASÍ COMO PROPORCIONAR INFORMACIÓN PARA LA POSIBLE DETECCIÓN DE SIGNOS Y					
					MANIFESTACIONES PREVIAS DE UN ACTO SUICIDA CON LA FINALIDAD DE PREVENIR SU INCIDENCIA.	6,050.0	0 4,488.00	74		
					DESARROLLO INTEGRAL PARA MENORES TRABAJADORES Y EN SITUACIÓN DE CALLE. (DIM).- CONTRIBUIR CON EL DESARROLLO HUMANO DE LOS NIÑOS, NIÑAS Y ADOLESCENTES TRABAJADORES Y EN SITUACIÓN DE CALLE Y SUS FAMILIAS POR MEDIO DE UN MODELO DE ATENCIÓN QUE FAVOREZCA LA ADQUISICIÓN DE COMPETENCIAS PARA LA VIDA EN UN MARCO DE CORRESPONSABILIDAD Y RESPETO A LOS DERECHOS DE LOS NIÑOS.	1,160.0	0 559.00	48		
					TALLERES INFANTILES DE ORIENTACIÓN (TIO).- SENSIBILIZAR AL MENOR SOBRE LOS RIESGOS PSICOSOCIALES, ASÍ COMO FOMENTAR EL CUIDADO EN LA SALUD, PROPICIANDO UN CAMBIO DE ACTITUD Y UNA ADECUADA UTILIZACIÓN DEL TIEMPO LIBRE FAVORECIENDO EL DESARROLLO INTEGRAL DEL NIÑO.	5,000.0	0 3,316.00	66		
					PROGRAMA DE TRATAMIENTO:- ESPACIO DE ACOMPAÑAMIENTO Y APOYO PSICOLÓGICO PARA ENFRENTAR PROBLEMAS EMOCIONALES Y CONDUCTUALES, A TRAVÉS DE UN PROCESO DE AUTOCONOCIMIENTO Y BÚSQUEDA DE ALTERNATIVAS QUE CONDUZCAN AL ALIVIO EMOCIONAL Y CRECIMIENTO PERSONAL.	1,080.0	0 655.00	61		
				OBJETIVO						

DIRECCIÓN DE ADULTOS MAYORES	ADULTOS MAYORES DE NUEVO INGRESO.- PROPICIAR UNA CULTURA DE ENVEJECIMIENTO EN UN MARCO DE INTEGRACIÓN SOCIAL Y FAMILIAR PARA APOYAR EN LA MEJORA DE SU CALIDAD DE VIDA.	300.0	0 258.00	86		
	PROGRAMA DE EMPACADORES VOLUNTARIOS: DESARROLLAR ACUERDOS Y/O CONVENIOS DE COOPERACIÓN INTERINSTITUCIONAL PARA LA FACILITACIÓN DE ESPACIOS LABORALES DESTINADOS A ADULTOS MAYORES.	20.0	0 21.00	105		
	CREACIÓN DE NUEVOS GRUPOS EN CENTROS: CREACIÓN DE GRUPOS DE ADULTOS MAYORES EN CENTROS GERONTOLÓGICOS Y EN COLONIAS.	10.0	0 5.00	50		
	CAPACITACIÓN PARA EL AUTOEMPLEO.- DESARROLLAR UN PROGRAMA DE CAPACITACIÓN QUE PROPORCIONE A LOS ADULTOS MAYORES CONOCIMIENTOS TÉCNICOS, PRÁCTICOS, PRODUCTIVOS Y ADMINISTRATIVOS PARA AUTOEMPLEARSE.	200.0	0 116.00	58		
	ATENCIÓN A ADULTOS MAYORES.- FORTALECER LAS ÁREAS COGNITIVA, EMOCIONAL, FÍSICAS Y SOCIAL DE LOS ADULTOS MAYORES POR MEDIO DE ACTIVIDADES VARIADAS.	800.0	0 1,133.00	142		
OBJETIVO						
DIRECCIÓN DE CENTROS DE DESARROLLO FAMILIAR						
DIRECCIÓN DE CENTROS DE DESARROLLO FAMILIAR	PROGRAMA CADI (CENTROS ASISTENCIALES DE DESARROLLO INFANTIL).- PROPORCIONAR ATENCIÓN INTEGRAL A NIÑOS DE 45 DÍAS A 3 AÑOS 11 MESES DE EDAD, HIJOS DE MADRES TRABAJADORAS, ESTUDIANTES Y/O DE ESCASOS RECURSOS ECONÓMICOS, PREFERENTEMENTE CARENTES DE PRESTACIONES SOCIALES Y A FAMILIAS QUE SE ENCUENTRAN EN SITUACIÓN ESPECIAL CON EL FIN DE FAVORECER EL DESARROLLO DEL MENOR. ATENCIÓN COMPLEMENTADA POR ESTRATEGIAS DE PROMOCIÓN A LA SALUD Y LA PARTICIPACIÓN ACTIVA Y RESPONSABLE DE LA FAMILIA CREANDO UNA C	255.0	0 262.00	103		
	PROGRAMA CAIC (CENTRO ASISTENCIAL INFANTIL COMUNITARIO) - BRINDAR SERVICIO EDUCATIVO DE PREESCOLAR EN COMUNIDADES DE ZONAS URBANO MARGINALES Y RURALES, QUE PROMUEVA EL DESARROLLO DE COMPETENCIAS Y LA INTERACCIÓN SOCIAL, PARA CONTRIBUIR A MEJORAR LAS EXPERIENCIAS FORMATIVAS DE LOS NIÑOS Y NIÑAS, ASÍ COMO LA ARTICULACIÓN A LA ESCUELA PRIMARIA.	2,200.0	0 1,103.00	50		
	PROGRAMA DE CAPACITACIONES - INSTRUIR A NIÑOS, MUJERES Y HOMBRES EN EDADES DE 5 A 9 AÑOS, EN ACTIVIDADES QUE LES PERMITAN DESARROLLAR SUS HABILIDADES, BRINDÁNDOLES HORAS DE CAPACITACIÓN QUE REPERCUTEN EN EL APRENDIZAJE					
	DE OFICIOS Y EN CONSECUENCIA, MEJORAR SU ECONOMÍA FAMILIAR.	2,100.0	0 1,342.00	64		
OBJETIVO						
DIRECCIÓN DE ASISTENCIA JURÍDICA FAMILIAR						
DIRECCIÓN DE ASISTENCIA JURÍDICA FAMILIAR	BRINDAR AL USUARIO ATENCIÓN LEGAL - PROMOVER UNA CULTURA DEL DERECHO CON LA INTENSIÓN DE ACERCAR A NUESTRA SOCIEDAD LOS SERVICIOS QUE BRINDAN LOS PROFESIONISTAS EN LA MATERIA Y CREAR UNA CIUDADANÍA CONCIENDE EN QUE LOS PROBLEMAS SE PUEDEN SOLUCIONAR DE UNA MANERA PACÍFICA Y JURISDICCIONAL.	22,490.0	0 8,842.00	39		
	ATENCIÓN A VIOLENCIA INTRAFAMILIAR: BRINDAR ATENCIÓN PSICOLÓGICA GRUPAL PARA PERSONAS QUE SON, HAN SIDO O PUEDEN SER VÍCTIMAS DE VIOLENCIA INTRAFAMILIAR EN CUALQUIERA DE SUS MODALIDADES, A TRAVÉS DE: A) GRUPOS DE TERAPIA DE JUEGO PARA NIÑOS; B) GRUPOS DE PADRES; C) GRUPOS DE AUTOCAUIDADO; D) GRUPOS DE REFLEXIÓN; E) GRUPOS DE APOYO MUTUO; F) GRUPOS DE MUJERES VÍCTIMAS O GENERADORAS DE VIOLENCIA; G) GRUPOS DE					
	HOMBRES VÍCTIMAS O GENERADORES DE VIOLENCIA.	5,480.0	0 4,772.00	87		

		PREVENCIÓN DE LA VIOLENCIA INTRAFAMILIAR: LLEVAR A CABO ACCIONES EN ESPACIOS COMUNITARIOS Y/O ESCUELAS, COMO TALLERES, PLÁTICAS Y BRIGADAS JURÍDICAS, PARA FOMENTAR UNA CULTURA DE PREVENCIÓN SOCIAL DE LA VIOLENCIA Y BRINDAR INFORMACIÓN SOBRE LOS RECURSOS INSTITUCIONALES PARA ATENDERLA.	308.0	0	129.00	42		
	OBJETIVO							
	DIRECCIÓN DE ATENCIÓN A PERSONAS CON DISCAPACIDAD Y REHABILITACIÓN	PROGRAMA DE ATENCIÓN A PERSONAS CON DISCAPACIDAD Y REHABILITACIÓN: ATENDER, ORIENTAR Y BRINDAR TRATAMIENTO ESPECIALIZADO A LAS PERSONAS CON DISCAPACIDAD, POR MEDIO DE LOS SERVICIOS DE AUDIOLÓGIA TERAPIAS DE LENGUAJE, TERAPIA FÍSICA, TERAPIA OCUPACIONAL, MER, EMT, ESTIMULACIÓN MÚLTIPLE, HIDROTERAPIA, ESPECIALIDADES, ELECTROENCEFALOGRAMAS, RAYOS						
		X. TERAPIA DE APRENDIZAJE, PSICODIAGNÓSTICOS Y ODONTOLOGÍA.	23,849.0	0	15,247.00	64		
		ATENCIÓN EN CONSULTA MÉDICA DE ESPECIALIDADES. DAR UNA ATENCIÓN INTEGRAL A LOS USUARIOS A TRAVÉS DE DIVERSAS ESPECIALIDADES MÉDICAS PARA LA OBTENCIÓN DE MEJORES RESULTADOS EN SU REHABILITACIÓN.	6,822.0	0	4,199.00	62		
		ACCIONES DE REHABILITACIÓN REALIZADAS (UBR, EMT Y LENGUAJE) - INTEGRAR A LAS PERSONAS CON DISCAPACIDAD NEUROMUSCULOESQUELÉTICA A LA VIDA ESCOLAR PRODUCTIVA, LABORAL, SOCIAL Y DEPORTIVA DE LA ATENCIÓN MÉDICA INTEGRAL.	135,227.0	0	83,212.00	62		
		COMISIÓN MUNICIPAL PARA LA INCLUSIÓN SOCIAL DE LAS PERSONAS CON DISCAPACIDAD (COMISDI): DISEÑAR Y LLEVAR A CABO ACCIONES QUE PROMUEVAN UNA CULTURA DEL RESPETO A LOS DERECHOS DE LAS PERSONAS CON DISCAPACIDAD Y FORTALEZCAN LOS PROCESOS DE INCLUSIÓN SOCIAL.	12.0	0	7.00	58		
	OBJETIVO							
	DIRECCIÓN DE RELACIONES PÚBLICAS	PROGRAMA DE INTEGRACIÓN SOCIAL: ABRIR ESPACIOS Y GENERAR ACCIONES PARA LA INCLUSIÓN SOCIAL DE LAS PERSONAS CON DISCAPACIDAD EN ALIANZA CON INSTITUCIONES PÚBLICAS, PRIVADAS Y DEL SECTOR SOCIAL.	33.0	0	30.00	91		
		EVENTOS: DISEÑAR Y LLEVAR A CABO EVENTOS PARA LA PROCURACIÓN DE FONDOS, EL FOMENTO DE LA CONVIVENCIA FAMILIAR Y EL CUMPLIMIENTO DE ACTIVIDADES PÚBLICAS O INTERNAS DEL SMDIF.	152.0	0	96.00	63		
		ROMERÍA DE LA RAZA 2014: RECAUDACIÓN DE FONDOS PARA PROGRAMAS DE LA INSTITUCIÓN	1.0	0	0.00	0		
		INFORME ANUAL DE ACTIVIDADES DEL SISTEMA DIF LEÓN	1.0	0	0.00	0		
		DÍA DE LA FAMILIA 2014: CONVIVENCIA FAMILIAR	1.0	0	1.00	100		
		DÍA DEL NIÑO 2014	1.0	0	1.00	100		
	OBJETIVO							
	COORDINACIÓN DE ASISTENCIA SOCIAL	ENTREVISTAS PRELIMINARES - PROPORCIONAR ATENCIÓN INTEGRAL A LA CIUDADANÍA EN GENERAL, OTORGANDO LA INFORMACIÓN REQUERIDA PARA DARLES UNA CANALIZACIÓN YA SEA DE MANERA INTERNA O BIEN EXTERNA.	12,000.0	0	3,010.00	25		
		ATENCIÓN EN ALBERGUE - PROPORCIONAR TECHO SEGURO Y CÁLIDO, MERIENDA, SERVICIOS DE REGADERA PARA EL ASEO PERSONAL EN TIEMPOS DE TEMPORADA INVERNAL, Y OCASIONALMENTE ALBERGANDO A FAMILIAS POR ALGUNA CONTINGENCIA (LLUVIAS).	4,200.0	0	2,438.00	58		
		APOYOS ECONÓMICOS - ATENDER A LA POBLACIÓN VULNERABLE BRINDANDO ASISTENCIA SOCIAL A TRAVÉS DE LOS DIFERENTES APOYOS DE APARATOS ORTOPÉDICOS, AUXILIARES AUDITIVOS, APOYOS FUNERARIOS, BASES DE CAMA, CIRUGÍAS, ESTUDIOS MÉDICOS, HOSPITALIZACIÓN, MEDICAMENTOS, SILLAS DE RUEDAS Y TRANSPORTE QUE AYUDEN A LAS PERSONAS A						
		MEJORAR SU CALIDAD DE VIDA.	1,500.0	0	349.00	23		
	OBJETIVO							

		COORDINACIÓN DE COMUNICACIÓN SOCIAL	CAMPANAS TEMATICAS: DISEÑAR Y LLEVAR A CABO CAMPANAS INFORMATIVAS DIRIGIDAS A LA SOCIEDAD EN GENERAL Y A GRUPOS DE ATENCIÓN PRIORITARIA EN PARTICULAR PARA DIFUNDIR LOS DIFERENTES TIPOS DE SERVICIOS QUE OFRECE EL SMDIF.	12.0	0	3.00	25		
		OBJETIVO							
		DIRECCION GENERAL	SESIONES DE CONSEJO DIRECTIVO DIF LEON - ENTERAR AL CONSEJO DE LOS RESULTADOS OPERATIVOS Y ESTRATEGICOS, ASI COMO OBTENER SU VALIDACION SOBRE LAS ACCIONES A SEGUIR EN EL SISTEMA DIF LEON	12.0	0	3.00	25		
			ESTADOS DE RESULTADOS - CUMPLIR CON LA NORMATIVIDAD APLICABLE ENTERANDO LOS ESTADOS FINANCIEROS, CUENTA PUBLICA Y MODIFICACIONES PRESUPUESTALES A LAS INSTANCIAS CORRESPONDIENTES	12.0	0	3.00	25		
K	319	CAPILLAS DE VELACIÓN Y SERVICIOS FUNERARIOS LAS JOYAS			0			0.00	0.00
		OBJETIVO							
		CONSTRUCCIÓN DE CAPILLAS DE VELACIÓN Y SERVICIOS FUNERARIOS, CON LA FINALIDAD DE DISMINUIR LA INCIDENCIA DE POBREZA POR GASTOS GENERADOS EN EL FALLECIMIENTO DE UN SER QUERIDO	CONSTRUCCIÓN DE CAPILLAS DE VELACIÓN Y SERVICIOS FUNERARIOS, CON LA FINALIDAD DE DISMINUIR LA INCIDENCIA DE POBREZA POR GASTOS GENERADOS EN EL FALLECIMIENTO DE UN SER QUERIDO	15				0.00	0
K	443	PROGRAMAS DIF LEÓN			4330000			4,330,000.00	100.00
		OBJETIVO							
		EQUIPAMIENTO DE GUARDERÍAS DIF	REFORZANDO LOS SERVICIOS A LOS USUARIOS DE CINCO GUARDERIAS DIF, A TRAVÉS DEL EQUIPAMIENTO DE GUARDERIAS CON LA COMPRA DE CUNAS, PORTA - BEBES, PERIQUERAS, MENAJE DE COCINA, BLANCOS Y JUEGOS DIDÁCTICOS.	5				0.00	0
		OBJETIVO							
		MI CASA DIFERENTE	LOGRAR QUE LAS FAMILIAS Y/O PERSONAS DEL MUNICIPIO QUE SE						
			ENCUENTREN EN CONDICIONES DE MARGINACIÓN Y DESVENTAJA SOCIAL, CUENTEN CON UNA VIVIENDA DIGNA, POR MEDIO DE LA AUTOCONSTRUCCIÓN, LOGRANDO CON ELLO LA SOLIDARIDAD FAMILIAR.	50				0.00	0
		OBJETIVO							
		REMODELACIÓN Y EQUIPAMIENTO DE ALBERGUE DIF NUEVA CANDELARIA	BRINDAR UN ESPACIO MAS DIGNO A LAS PERSONAS SIN HOGAR DURANTE LA TEMPORADA INVERNAL Y DE LLUVIAS Y DEMAS EVENTUALIDADES(REMODELACION DE AREA DE LAVADO CON 4 LAVADEROS, PINTURA PARA PARTE EXTERIOR, EQUIPAMIENTO 5 LITERAS, 3CUNAS, COMPRA DE BLANCOS, 1LOCKER, 1 SALA , EQUIPAMIENTO DE COCINA, EQUIPAMIENTO DE COMEDOR, COLCHONETAS, EQUIPAMIENTO DE AREA MEDICA.)	1				0.00	0
		OBJETIVO							
		TALLER DE AUTOEMPLEO CORTE Y CONFECCIÓN PARA ADULTOS MAYORES Y DISCAPACITADOS ASÍ COMO EL EQUIPAMIENTO DE CENTRO PARA REALIZAR DIC FIN	H PROPORCIONAR HERRAMIENTAS PARA AUTOEMPLEO	1				0.00	0
		OBJETIVO							
		TALLER DE AUTOEMPLEO COCINA PARA ADULTOS MAYORES Y DISCAPACITADOS COMO EL EQUIPAMIENTO DE CENTRO PARA REALIZAR DICHO FIN	PROPORCIONAR HERRAMIENTAS PARA AUTOEMPLEO	1				0.00	0
		OBJETIVO							
		EQUIPAMIENTO DE LOS CENTROS ESTIMULACIÓN DE ESPECIALIDAD MÚLTIPLE E EL MUNICIPIO DE LEÓN	DEBIDO A LA CRECIENTE POBLACIÓN QUE SE TIENE PARA REHABILITACIÓN Y A LOS AVANCES DE LA CIENCIA, ES NECESARIO ACTUALIZAR LOS CENTROS DE REHABILITACIÓN PARA PODER OFRECER UN MEJOR SERVICIO Y UNA RECUPERACIÓN MÁS RÁPIDA.	1				0.00	0
		OBJETIVO							
		REMODELACIÓN Y EQUIPAMIENTO DEL PREESCOLAR Y GUARDERÍA PARQUE ARE	REMODELACION Y EQUIPAMIENTO DE CENTRO DIF	20				0.00	0
		OBJETIVO							
		REMODELACIÓN Y EQUIPAMIENTO DEL PREESCOLAR CONSUELO	REMODELACION Y EQUIPAMIENTO DE CENTRO DIF	20				0.00	0
		OBJETIVO							

			EMPLEO TEMPORAL	CONTRIBUIR A LA PROTECCIÓN SOCIAL DE LA POBLACIÓN AFECTADA POR BAJA DEMANDA DEMANO DE OBRA O UNA EMERGENCIA, PROPORCIONANDO A HOMBRES Y MUJERES DE 16 AÑOS DE EDAD OMÁS APOYOS TEMPORALES EN SU						
				INGRESO PARA AFRONTAR LOS EFECTOS REFERIDOS, COMO CONTRAPRESTACIÓN POR SU PARTICIPACIÓN AL EJECUTAR PROYECTOS QUE CONTRIBUYAN AL MEJORAMIENTO DE LAS CONDICIONES FAMILIARES O COMUNITARIAS.	2,300		0.00	0		
			OBJETIVO							
			TALLER DE AUTOEMPLEO MANUALIDADES PARA ADULTOS MAYORES Y DISCAPACITADOS ASÍ COMO EL EQUIPAMIENTO DE CENTRO PARA REALIZAR DIC FIN	HPODER GENERAR UNA FUENTE DE EMPLEO PARA ESTE SECTOR DE LA POBLACIÓN Y QUE PUEDAN SER AUTOSUFICIENTES	2		0.00	0		
			OBJETIVO							
			TALLER DE AUTOEMPLEO PANADERÍA Y REPOSTERÍA PARA ADULTOS MAYORES DISCAPACITADOS ASÍ COMO EL EQUIPAMIENTO DE CENTRO PARA REALIZAR DIC FIN	HPROPORCIONAR HERRAMIENTAS PARA AUTOEMPLEO PARA LA	1		0.00	0		
			OBJETIVO							
			APERTURA DE COMEDOR COMUNITARIO	PROPORCIONAR ASISTENCIA ALIMENTARIA CON CALIDAD NUTRICIA E INOCUIDAD, ASI COMO ACCIONES DE ORIENTACIÓN ALIMENTARIA QUE CONTRIBUYAN A PROMOVER LA GENERACIÓN DE HÁBITOS SALUDABLES PARA LA						
				ADOPCIÓN DE UNA ALIMENTACIÓN CORRECTA A AQUELLAS PERSONAS, FAMILIAS Y COMUNIDADES LOCALIZADAS EN ZONAS DE ALTO Y MUY ALTO GRADO DE MARGINACIÓN O BIEN ENCONDICIONES DE RIESGO DE PRESENTAR INSEGURIDAD ALIMENTARIA, DE MALNUTRICIÓN O ALGÚN OTRO ESTADO DE VULNERABILIDAD. CON LACREACIÓN DE UN NUEVO COMEDOR	30		0.00	0		
			OBJETIVO							
			TALLER DE EDUCACIÓN AMBIENTAL Y SUSTENTABILIDAD PARA LA POBLACIÓN E GENERAL E IMPLEMENTACIÓN DE ACCIONES	A TRAVÉS DE TALLERES YACCIONES A SEGUIR DE ACUERDO A LAS COLONIAS Y/O COMUNIDADES ANTENDIDAS SE PRETENDE CONCENIENSAR A LOS BENEFICIARIOS DE LA IMPORTANCIA DE LA EDUCACIÓN AMBIENTAL MEDIANTE ACCIONES QUE ASEGUREN LAS SUSTENTABILIDAD DE LA MISMA.	10		0.00	0		
			OBJETIVO							
			TALLER DE LENGUAJE PARA SORDOMUDOS	A TRAVÉS DE TALLERES CON DURACIÓN DE 20 HORAS Y UN PROMEDIO DE 15 BENEFICIARIOSPOR TALLER SE PRETENDE ENSEÑAR EL LENGUAJE DE SEÑAS DIRIGIDO A INTERESADOS EN EL TEMA Y/O PERSONAS SORDOMUDAS CON EL OBJETO DE PODER AMPLIAR LA COMUNICACIÓN CON ESTA POBLACIÓN.	4		0.00	0		
			OBJETIVO							
			TALLER DE MANEJO DE LAS EMOCIONES EN ADULTOS MAYORES	TALLER DONDE SE TRABAJA EL ÁREA COGNITIVA Y EMOCIONAL DEL ADULTO MAYOR	1		0.00	0		
K	385		CAPILLAS DE VELACIÓN Y SERVICIOS FUNERARIOS LAS JOYAS			580117.3			159,067.71	27.42
			OBJETIVO							
			ELABORACIÓN DE UN PROYECTO EJECUTIVO PARA LA POSTERIOR CONSTRUCCI UN EDIFICIO QUE ALBERGARA DOS CAPILLAS DE VELACIÓN Y SERVICIOS FUNERARIOS, EN EL POLÍGONO	ÓELABORACION DE UN PROYECTO EJECUTIVO PARA LA POSTERIOR CONSTRUCCION DE UN EDIFICIO QUE ALBERGARA DOS CAPILLAS DE VELACION Y SERVICIOS FUNERARIOS, EN EL POLIGONO DENOMINADO LAS JOYAS	1		0.00	0		
K	296		CENTRO GERONTOLÓGICO SAN JUAN DE DIOS			1142000			0.00	0.00
			OBJETIVO							
			REMODELACIÓN DEL CENTRO GERONTOLÓGICO SAN JUAN DIOS, UBICADO EN P DE LA REVOLUCIÓN S/N, COLONIA SAN JUAN DE DIOS; CON LA FINALIDAD DE CONVERTIR EL ESPACIO EN EL INSTITUTO MUNICIPAL DEL ADULTO MAYOR.	LREMODELACIÓN DE LA SEGUNDA PLANTA DE DOS EDIFICIOS UBICADOS EN EL CENTRO GERONTOLÓGICO SAN JUAN DIOS, PARA LA CREACIÓN DE LAS OFICINAS GENERALES DEL INSTITUTO MUNICIPAL DEL ADULTO MAYOR, ADEMÁS SE ESTARÁN REMODELANDO UNOS SANITARIOS.	100	0.00	0			
K	515		CENTRO GERONTOLÓGICO SAN JUAN DE DIOS			260000			0.00	0.00
			OBJETIVO							
			EQUIPAMIENTO DEL CENTRO GERONTOLÓGICO SAN JUAN DIOS, UBICADO EN PL DE LA REVOLUCIÓN S/N, COLONIA SAN JUAN DE DIOS; CON LA FINALIDAD DE CONVERTIR EL ESPACIO EN EL INSTITUTO MUNICIPAL DEL ADULTO MAYOR.	AEQUIPAMIENTO DEL CENTRO GERONTOLÓGICO SAN JUAN DE DIOS CON LA FINALIDAD DE CONVERTIREL ESPACIO EN EL INSTITUTO MUNICIPAL DEL ADULTO MAYOR, CON ESCRITORIOS, SILLAS, COMPUTADORAS, IMPRESORAS,MESAS, ARCHIVEROS, TELÉFONOS.						
242	E	31111-5013	UNIDAD PATRONATO EXPLORA RESPONSABLE			11485657.47			6,842,520.04	59.57

222			OPERACIÓN, CONSERVACIÓN, DESARROLLO Y MANTENIMIENTO DEL PATRONAT XPLORA.	O							
			OBJETIVO								
			OPERAR, CONSERVAR, MEJORAR, DESARROLLAR Y RENOVAR EL CENTRO DE CIENCIAS Y SUS CENTROS DEL SABER, A FIN DE CUMPLIR LA MISIÓN Y LOGAR LOS OBJETIVOS PERMANENTES DE EXPLORA.	OFERTA Y REALIZACIÓN DE SERVICIOS EDUCATIVOS, MUSEÍSTICOS Y DE ESPARCIMIENTO PARA LA POBLACIÓN.	100.0	0	24.99	25			
K	442		EQUIPAMIENTO DE UNA DE LAS SALAS ACTUALES DE EXPLORA PARA ALBERGA OSICIONES TEMPORALES.	R		500000				500,000.00	100.00
			OBJETIVO								
			DOTAR DE NUEVOS ESPACIOS A EXPLORA EN LOS QUE SE OFERTEN SERVICIOSPRODUCTOS CON CONTENIDO EDUCATIVO, REALIZAR ACCIONES DE MEJORA A L	YA							
			INSTALACIONES EXISTENTES, ADEMÁS DE INCREMENTAR LAS REDES DE COLABORACIÓN CON INSTITUCIONES EDUCATIVAS Y ORGANIZACIONES RELACIONADAS CON EL FOMENTO DE LAS VOCACIONES CIENTÍFICAS Y TECNOLÓGICAS.	ADQUISICIÓN, INSTALACIÓN Y PUESTA EN MARCHA DE EQUIPO Y MATERIAL LÚDICO EDUCATIVO PARA LOS ESPACIOS DEL CENTRO DE CIENCIAS.	100		0.00	0			
K	482		RENOVACIÓN DE MOBILIARIO Y EQUIPAMIENTO DE CAFETERIA DEL CENTRO DE NCIAS	C		250000				250,000.00	100.00
			OBJETIVO								
			RENOVAR EL MOBILIARIO Y EQUIPO DEL ÁREA DE CAFETERÍA PARA BRINDAR UN MEJOR SERVICIO A LOS VISITANTES DEL CENTRO DE CIENCIA.	ADQUISICIÓN DE MOBILIARIO Y EQUIPO, RENOVACIÓN DEL ÁREA DE CAFETERÍA.	100		0.00	0			
K	509		RENOVACIÓN DE SALA DE INNOVACIÓN			1400000				0.00	0.00
			OBJETIVO								
			RENOVAR LA SALA DE INNOVACIÓN CON TEMAS DE INTERÉS PÚBLICO.	EQUIPAMIENTO PARA LA SALA DE INNOVACIÓN DEL CENTRO DE CIENCIAS.	100		20.00	20			
K	962		RENOVACIÓN DE SALA DE INNOVACIÓN			6600000				0.00	0.00
			OBJETIVO								
			RENOVAR LA SALA DE INNOVACIÓN CON TEMAS DE INTERÉS PÚBLICO.	EQUIPAMIENTO PARA LA SALA DE INNOVACIÓN DEL CENTRO DE CIENCIAS.	100		20.00	20			
K	356		RENOVACIÓN DE SALA DE INNOVACIÓN			530468				0.00	0.00
			OBJETIVO								
			RENOVAR LA SALA DE INNOVACIÓN CON TEMAS DE INTERÉS PÚBLICO.	EQUIPAMIENTO PARA LA SALA DE INNOVACIÓN DEL CENTRO DE CIENCIAS.	100		20.00	20			
221	E		31111-5017	UNIDAD INSTITUTO MUNICIPAL DE VIVIENDARESPONSABLE		46434114.9				27,594,397.7	59.43
		245		PROGRAMA DE VIVIENDA POPULAR							
				OBJETIVO							
				CONTINUAR CON LA REGULARIZACIÓN DE LOS FRACCIONAMIENTOS DE ORIGEN IRREGULAR, CONVENIDOS O EXPROPIADOS, QUE SE ENCUENTREN EN LOS POLÍGONOS DE ACTUACIÓN CONCERTADA E INTRODUCCIÓN DE LOS SERVICIOS BÁSICOS.	PROGRAMA OPERATIVO ANUAL AUTORIZADO POR EL CONSEJO DE ADMINISTRACIÓN.	100.0	0	24.00	24		
K	440		PROGRAMA DE VIVIENDA.			3000000				3,000,000.00	100.00
			OBJETIVO								
			CONTRIBUIR CON LOS HOGARES LEONESES DE BAJOS INGRESOS PARA QUE ME SU CALIDAD DE VIDA, A TRAVÉS DE UNA ACCIÓN DE VIVIENDA.	JPROGRAMA DE TRABAJO AUTORIZADO POR EL CONSEJO DEADMINISTRACIÓN.	100		0.00	0			
K	605		INTRODUCCIÓN DE SERVICIOS BASICOS EN POLIGONOS DE POBREZA			33309368				0.00	0.00
			OBJETIVO								
			OBRAS DE AGUA POTABLE Y ALCANTARILLADO SANITARIO	AGUA POTABLE Y ALCANTARILLADO SANITARIO	7			0.00	0		
			OBJETIVO								
			OBRA DE LECTRIFICACIÓN T ALUMBRADO	OBRA FÍSICA DE ELECTRIFICACIÓN Y ALUMBRADO PÚBLICO	7			0.00	0		
K	606		PROYECTOS EJECUTIVOS DE AGUA POTABLE Y ALCANTARILLADO			2849444				0.00	0.00
			OBJETIVO								
			ELABORACIÓN DE PROYECTO DE AGUA POTABLE Y ALCANTARILLADO	PROYECTO EJECUTIVO DE AGUA POTABLE Y ALCANTARILLADO	10			0.00	0		
K	441		LOTE SEGURO			2000000				0.00	0.00
			OBJETIVO								
			LOTE CON SERVICIOS	LOTE HABITACIONAL CON SERVICIOS	104			0.00	0		

	K	318		INTRODUCCIÓN DE SERVICIOS BÁSICOS EN POLÍGONOS DE POBREZA			3000000			0.00	0.00
				OBJETIVO							
				OBRAS DE ELECTRIFICACIÓN Y ALUMBRADO PÚBLICO	OBRA DE ELECTRIFICACIÓN Y ALUMBRADO	1		0.00	0		
				OBJETIVO							
				OBRAS DE AGUA POTABLE Y ALCANTARILLADO SANITARIO	REDES SECUNDARIAS DE AGUA Y DRENAJE	1		0.00	0		
	K	339		PROYECTOS EJECUTIVOS DE AGUA POTABLE Y ALCANTARILLADO			1600000			0.00	0.00
				OBJETIVO							
				ELABORACIÓN DE PROYECTOS DE AGUA POTABLE Y ALCANTARILLADO	PROYECTO EJECUTIVO DE AGUA Y DRENAJE	10		0.00	0		
	K	616		SUMINISTRO DE SERVICIOS BÁSICOS 2013			2000000			2,000,000.00	100.00
				OBJETIVO							
				INTRODUCCIÓN DEL SERVICIO ELECTRIFICACIÓN Y ALUMBRADO PÚBLICO.	RED DE ELECTRIFICACIÓN Y ALUMBRADO	2		0.00	0		
	K	355		SUMINISTRO DE SERVICIOS BÁSICOS 2013			1799999.98			1,800,000.28	100.00
				OBJETIVO							
				SERVICIO DE ELECTRIFICACIÓN Y ALUMBRADO PÚBLICO	INTRODUCCIÓN DE LA RED DE ELECTRIFICACIÓN Y ALUMBRADO	2		0.00	0		
	K	617		DOTACIÓN DE SERVICIOS EN POLÍGONOS DE POBREZA 2013			13259113.29			7,893,993.95	59.54
				OBJETIVO							
				INTRODUCCIÓN DE LAS REDES SECUNDARIAS DE AGUA POTABLE Y ALCANTARIL SANITARIO.	LRED DE AGUA POTABLE Y ALCANTARILLADO SANITARIO	12		0.00	0		
	K	494		PROGRAMA FONHAPO			7258228			0.00	0.00
				OBJETIVO							
				CONTRIBUIR CON LOS HOGARES LEONESES DE BAJOS INGRESOS PARA QUE ME SU CALIDAD DE VIDA, A TRAVÉS DE UNA ACCIÓN DE VIVIENDA.	JPROGRAMA DE TRABAJO ANUAL, AUTORIZADO POR FONHAPO.	100		0.00	0		
242	F		31111-5018	UNIDAD INSTITUTO CULTURAL DE LEÓN RESPONSABLE			37082555.79			22,333,521.6	60.23
		246		PROYECTOS CULTURALES							
				OBJETIVO							
				ATENDER LAS DEMANDAS DE LOS GRUPOS SOCIALES Y ARTÍSTICOS MEDIANTE LA REALIZACIÓN DE DIVERSOS EVENTOS	PLANEACIÓN DE EVENTOS, PROYECTOS Y PROGRAMAS	9.0		0 9.00	100		
					CALENDARIZACIÓN DE EVENTOS, PROYECTOS Y PROGRAMAS	1.0		0 1.00	100		
					PROGRAMACIÓN	12.0		0 7.00	58		
					REALIZACIÓN DE LOS EVENTOS	1,405.0		0 1,302.00	93		
				OBJETIVO							
				INTEGRACIÓN DE LA INFORMACIÓN POR MEDIO DEL REGISTRO CONTABLE	GENERAR LOS ESTADOS FINANCIEROS MENSUALES CON LOS REPORTES DE AVANCE PRESUPUESTALES EN FORMA PROGRAMÁTICA	12.0		0	3.00	25	
					CAPTURACIÓN MENSUAL DE LA INFORMACIÓN FINANCIERA PARA INTEGRAR LA DOCUMENTACIÓN QUE CONFORMA LA CUENTA PÚBLICA MUNICIPAL	12.0		0	3.00	25	
	K	416		PROYECTOS Y PROGRAMAS DEL ICL			1855000			1,855,000.00	100.00
				OBJETIVO							
				LLEGANDO A TI	REALIZAR 60 ACTIVIDADES DURANTE LOS MESES DE FEBRERO A MARZO	60			16.00	27	
				OBJETIVO							
				PROYECTO DE PROMOCIÓN CINEMATOGRÁFICA "CINE CLUB"	REALIZAR 90 FUNCIONES DURANTE TODO EL AÑO A PARTIR DEL 17 DE ENERO Y TERMINADO EL 20 DE DICIEMBRE	90			32.00	36	
				OBJETIVO							
				VIVE LA PASIÓN	REALIZAR 5 ACTIVIDADES DURANTE LA SEMANA SANTA	5			0.00	0	
				OBJETIVO							
				TEATRO ESCOLAR	REALIZAR 60 FUNCIONES DE TEATRO EN LAS ESCUELAS Y EN EL TEATRO MANUEL DOBLADO	60			0.00	0	
				OBJETIVO							
				RAICES/SOMOS	REALIZAR 7 ACTIVIDADES DE CINE, MÚSICA Y PRESENTACIONES	7			0.00	0	
				OBJETIVO							
				PROYECTOS EJECUTIVOS PARA LA RENOVACIÓN DEL TEATRO MANUEL DOBLAD	REALIZAR UN PROYECTO EJECUTIVO PARA MANTENIMIENTO Y ADECUACIÓN DEL TEATRO PARA PRESENTARLO EN EL PEF 2015	1			0.00	0	
				OBJETIVO							
				ESCUELA DE ARTES PLÁSTICAS ANTONIO SEGOVIANO	REALIZAR 3 CAPACITACIONES PARA PROFESORES DE LA ESCUELA DE ARTES PLÁSTICAS	3			0.00	0	

				COMPRAR 8 EQUIPOS DE ULTIMA TECNOLOGIA PARA EL NUEVO LABORATORIO QUE TENDRA LA ESCUELA DE ARTES PLASTICAS	8		4.00	50		
K	903		INFRAESTRUCTURA CULTURAL CASA LUIS LONG 2013			936475.34			922,830.04	98.54
			OBJETIVO							
			TERMINAR LOS 4 SALONES PARA EL USO DE LOS ALUMNOS, ASI COMO LA FACHA PRINCIPAL	ATERMINAR DE ADECUAR 4 ESPACIOS PARA SER UTILIZADOS COMO SALONES PARA LA ESCUELA DE MUSICA, ASI COMO LA FACHADA	4		0.00	0		
			OBJETIVO							
			TERMINAR 6 SALONES ASI COMO EL CORREDOR QUE SE ENCUENTRAN SIN FUNCIONAMIENTO EN LA CASA LUIS LONG	TERMINAR DE ADECUAR 6 ESPACIOS PARA HACERLOS SALONES ASI COMO AL CORREDOR.	6		0.00	0		
K	917		ACCESIBILIDAD AL TEATRO MANUEL DOBLADO			2384665.6			175,050.38	7.34
			OBJETIVO							
			REALIZAR UN ELEVADOR PARA SILLA DE RUEDAS	HACER UN ELEVADOR PARA SILLA DE RUEDAS	1		0.00	0		
			OBJETIVO							
			HACER UN ACCESO EN EL TERRENO COLINDANTE PARA AUTOBUSES Y CAMIONE	SSE HARÁ UN ESTACIONAMIENTO PARA QUE LOS AUTOBUSES PUEDAN ESTACIONARSE	1		0.00	0		
K	923		INFRAESTRUCTURA CULTURAL MUNICIPAL CASA LUIS LONG			3100000			0.00	0.00
			OBJETIVO							
			ADECUAR Y REMODELAR 6 SALONES ASI COMO EL CORREDOR PRINCIPAL DE LA CASA LUIS LONG	REMODELACION DE SALONES PARA UTILIZARLOS EN LA ESCUELA DE MUSICA						
K	928		CASA LUIS LONG 4TA TORRE MUSEO			3000000			0.00	0.00
			OBJETIVO							
K	929		BIBLIOTECA MUSEO ARTE SACRO			1000000			0.00	0.00
			OBJETIVO							
271	F		31111-5019	UNIDAD INSTITUTO MUNICIPAL DE LA MUJER RESPONSABLE		4895045.06			2,997,046.62	61.23
		228		IMPLEMENTACION DE LA PERSPECTIVA DE GENERO Y NO VIOLENCIA EN TODOS AMBITOS DE LA MUJER LEONESA Y SUS FAMILIAS	L					
			OBJETIVO							
			ORIENTAR, CANALIZAR Y REFERIR A MUJERES Y HOMBRES EN SITUACION DE VIOLENCIA CON PROBLEMAS PSICOLOGICOS O JURIDICOS	ORIENTACION Y REFERENCIA A PERSONAS EN SITUACION DE VIOLENCIA O CON PROBLEMÁTICA PSICOLÓGICA/JURÍDICA	2,400.0	0	803.00	33		
			OBJETIVO							
			CAPACITAR, PROMOVER Y SENSIBILIZAR SOBRE LA EQUIDAD, UNA VIDA LIBRE D VIOLENCIA HACIA LAS MUJERES Y HOMBRES E IGUALDAD DE OPORTUNIDADES E LOS DIFERENTES AMBITOS DE LA SOCIEDAD	TALLERES DE DESARROLLO HUMANO, RESOLUCIÓN DE CONFLICTOS, IGUALDAD DE OPORTUNIDADES, VIOLENCIA DE GÉNERO, CONCILIACIÓN, TRABAJO Y FAMILIA	360.0	0	75.00	21		
				SENSIBILIZACIÓN Y CAPACITACIÓN A FUNCIONARIOS PÚBLICOS CON ENFOQUE DE GÉNERO Y NORMATIVIDADES VIGENTES.	360.0	0	0.00	0		
				IMPULSAR LA AUTONOMIA Y AUTOESTIMA DE LAS Y LOS NIÑOS A TRAVÉS DE LA EDUCACIÓN PARALA PAZ Y LOS DERECHOS HUMANOS.	2,400.0	0	394.00	16		
			OBJETIVO							
			IMPULSAR LA SINERGIA Y MEJORA A TRAVÉS DE SERVICIOS DE ATENCIÓN PROFESIONAL EN PROMOCIÓN DE LA AUTONOMÍA DE LAS MUJERES.	REUNIONES DE TRABAJO INTERSECTORIALES GUBERNAMENTALES Y DE LA SOCIEDAD CIVIL	16.0	0	8.00	50		
			OBJETIVO							
			RECONOCIMIENTO A EMPRESAS PARA RECIBIR LA CONSTANCIA CON VISITAS A OBTENER LA VALIDACIÓN DE EMPRESA LEONESA COMPROMETIDA CON LA EQUI LA FAMILIA (ELCEF) Y EMPRESA FAMILIARMENTE RESPONSABLE (EFR)	ASESORÍA Y CAPACITACIÓN A EMPRESAS PARA OBTENER EL RECONOCIMIENTO	5.0	0	0.00	0		
			OBJETIVO							
			IMPULSAR ESTRATEGIAS EDUCATIVAS CON PERSPECTIVA DE GENERO CON MATERIALES DIDACTICOS EDUCATIVOS, EN TALLERES, FERIAS Y EVENTOS INSTITUCIONALES.	DISEÑO Y PUBLICACIÓN DE MATERIAL DIDÁCTICO	100.0	0	24.99	25		
			OBJETIVO							

			DIFUNDIR Y AMPLIAR LOS SERVICIOS DEL IMM, A TRAVÉS DE EVENTOS ESTRATÉGICOS Y MENSAJES A LA POBLACIÓN CON PERSPECTIVA DE GÉNERO Y ELIMINACIÓN DE LA VIOLENCIA E IGUALDAD DE OPORTUNIDADES A MUJERES Y NIÑAS EN LOS DISTINTOS MEDIOS DE COMUNICACIÓN MASIVA.	DIFUNDIR LA IMPLEMENTACIÓN DE LA PERSPECTIVA DE GÉNERO Y NO VIOLENCIA A TRAVÉS DE CAMPAÑAS Y EVENTOS QUE PROMUEVE EL INSTITUTO.	8.0	0	5.00	63		
			OBJETIVO							
			FACILITAR LA VINCULACIÓN LABORAL A MUJERES.	ATENCIÓN A MUJERES SOBRE LAS DIFERENTES ALTERNATIVAS DE EMPLEO	480.0	0	132.00	28		
K	446		PROGRAMAS SOCIALES IMM				1300000			1,300,000.00 100.00
			OBJETIVO							
			PROYECTOS PRODUCTIVOS	TALLERES DE CAPACITACIÓN DE IMPULSO A NEGOCIO DE MUJERES (PROYECTOS PRODUCTIVOS) DE 6SESIONES CADA UNO.	10		0.00	0		
			OBJETIVO							
			PREVENCIÓN DE DESERCIÓN EN NIÑAS	TALLERES DIRIGIDOS A ADOLESCENTES PARA PROPORCIONAR ELEMENTOS TEÓRICO-PRÁCTICOS PARA LA PLANEACIÓN DE UN PROYECTO DE VIDA GENERANDO RESPONSABILIDAD SOBRE SU SEXUALIDAD PARA PREVENIR LA DESERCIÓN ESCOLAR DEBIDO A UN EMBARAZO NO PLANEADO.	16		4.00	25		
			OBJETIVO							
			REDES DE MUJERES PARA LA PREVENCIÓN SOCIAL DE LA VIOLENCIA, LA CONSTRUCCIÓN DE PAZ Y LA SEGURIDAD	TALLERES CON ENFOQUE DE GÉNERO, DERECHOS HUMANOS, AUTONOMÍA, PLAN DE VIDA Y PREVENCIÓN DE LA VIOLENCIA.	60		12.00	20		
			OBJETIVO							
			REDES DE MUJERES INDÍGENAS Y RURALES PARA LA PREVENCIÓN SOCIAL DE LA VIOLENCIA Y LA CONSTRUCCIÓN DE PAZ Y LA SEGURIDAD	ATALLERES CON ENFOQUE DE GÉNERO, DERECHOS HUMANOS DE LAS MUJERES INDÍGENAS, PREVENCIÓN DE LA VIOLENCIA Y AUTONOMÍA.	8		2.00	25		
			OBJETIVO							
			CAMPAÑA PARA LA IGUALDAD DE GÉNERO, MUJERES ROMPIENDO EL SILENCIO: "CUANDO UNA MUJER HABLA, LA VIOLENCIA SE CALLA"	PLANEACIÓN, CALENDARIZACIÓN, DESARROLLO Y LANZAMIENTO DE UNA CAMPAÑA QUE FOMENTE LA IGUALDAD DE ENTRE HOMBRES Y MUJERES CON EL FIN DE PROMOVER LA DENUNCIA	1		0.00	0		
			OBJETIVO							
			PROYECTO DE VIDA: PREVENCIÓN DE EMBARAZO EN ADOLESCENTES	PREVENIR EL EMBARAZO EN ADOLESCENTE A TRAVÉS DE LA EDUCACIÓN NO FORMAL DESARROLLANDO UNA VISIÓN POSITIVA DEL EJERCICIO DE SU SALUD SEXUAL Y REPRODUCTIVA EJERCENDO SUS DERECHOS SEXUALES QUE LES PERMITA REALIZAR SU PROYECTO DE VIDA.	21		7.00	33		
			OBJETIVO							
			MASCULINIDAD	PROMOVER LA EQUIDAD DE GÉNERO POR MEDIO DE TALLERES DIRIGIDOS A HOMBRES CON EL TEMA DE MASCULINIDAD	30		0.00	0		
			OBJETIVO							
380			CENTRO DE ATENCIÓN PARA EL DESARROLLO INTEGRAL DE LAS MUJERES (CA D				18516034.22			7,884,424.13 42.58
			OBJETIVO							
			CONSTRUCCIÓN DEL CENTRO DE ATENCIÓN PARA EL DESARROLLO INTEGRAL D MUJERES (CADIM)	EAVANCE EN LA CONSTRUCCIÓN DEL CENTRO DE ATENCIÓN PARA EL DESARROLLO INTEGRAL DE LAS MUJERES (CADIM)	100		0.00	0		
242	F		UNIDAD PATRONATO DEL PARQUE ZOOLOGICO DE LEÓN				10794646.17			6,430,851.00 59.57
			RESPONSABLE							
		230	APLICACIÓN DEL SUBSIDIO MUNICIPAL AL GASTO DE NÓMINA EN UN 54% PARA L S TRABAJADORES DEL ZOOLOGICO							
			OBJETIVO							
			TENER CUBIERTO EL GASTO DE NÓMINA EN 54% PARA CUBRIR LAS NECESIDAD EN LA OPERACIÓN DEL PATRONATO DEL PARQUE ZOOLOGICO DE LEÓN	CUBRIR EN UN 54% EL GASTO DE NÓMINA DE LOS TRABAJADORES DEL PATRONATO DEL PARQUE ZOOLOGICO DE LEÓN	54.0	0	4.33	8		
K	460		HERPETARIO				1000000			1,000,000.00 100.00
			OBJETIVO							
			CONTAR CON EL EQUIPO Y ACCESORIOS QUE NOS PERMITA OPERAR EL HERPET	AEL AREA DENOMINADA HERPETARIO SE ENCUENTE OPERANDO AL PUBLICO EN TIEMPO Y FORMA, APROXIMADAMENTE LA TERCERA SEMANA DE ABRIL DEL 2014	100		0.00	0		
K	391		REHABILITACIÓN DE VIALIDADES INTERNAS Y ESTACIONAMIENTO EXTERNO				3000000			0.00 0.00
			OBJETIVO							

			PROPORCIONAR A LOS VISITANTES VIALIDADES SEGURAS QUE PERMITAN DISFRUTAR DE RECORRIDOS SEGUROS	CUBRIR 13,500 METROS CUADRADOS	13,500		0.00	0		
371	F	235	31111-5050 UNIDAD PROMOTURÍSTICA RESPONSABLE			3121162.05			1,859,416.24	59.57
			PROMOCION TURISTICA DE LA CIUDAD							
			OBJETIVO							
			PROMOCIONAR LA ATRACCION DE EVENTOS A LA CIUDAD DE LEON	ATRACCION DE EVENTOS	45.0	0	0.00	0		
266	F	236	31111-5051 UNIDAD FIDOC RESPONSABLE			2281628.27			1,152,784.86	50.52
			PROMOCION DE LAS OBRAS DE PAVIMENTACION BAJO EL ESQUEMA DE FIDEICO	M						
			OBJETIVO							
			ABATIR EL DEFICIT DE PAVIMENTOS A TRAVES DE LA PROMOCION DE LAS OBRA DE URBANIZACION POR COOPERACION CON POR LO MENOS EL 50% MAS UNO	INTEGRAR CALLES	55.0	0	617.00	1,122		
				PROMOCION DE OBRA	55.0	0	514.00	935		
268	F	237	31111-5052 UNIDAD FIDEICOMISO CONVIVER RESPONSABLE			15865746.22			10,809,285.8	68.13
			ATENCION INTEGRAL PARA LA JUVENTUD LEONESA							
			OBJETIVO							
			ATENCION Y FORMACION DE AGRUPACIONES LIDERES E IDENTIDADES JUVENILES, ACTIVIDADES DE APOYO A TALENTOS, PARTICIPACION JUVENIL, SUSTENTABILIDAD Y VOLUNTARIADO	ATENCIÓN Y FORMACIÓN DE GRUPOS.	704.0	0	0.00	0		
			OBJETIVO							
			ORIENTAR A LOS JOVENES EN SITUACION DE RIESGO CON INCIDENCIAS DELICTIVAS, VIOLENCIA O MARGINACION.	APOYAR A LOS JOVENES BANDA CON ACTIVIDADES AUTOGESTIVAS, DE ORIENTACION, ATENCION PSICOLOGICA, ACTIVIDADES RECREATIVAS, DEPORTIVAS Y CULTURALES.	1,390.0	0	0.00	0		
			OBJETIVO							
			DESARROLLAR ACTIVIDADES INTEGRALES ES ESPACIOS URBANOS Y RURALES, MEDIO DE TALLERES Y CAMPAÑAS PREVENTIVAS CON APOYO DE JOVENES DE SERVICIO SOCIAL.	GENERAR TALLERES INTEGRALES, TALLERES DE PREVENCIÓN CON JÓVENES DE SERVICIO SOCIAL.	1,148.0	0	0.00	0		
	K	417	LEÓN JOVEN			1900000			1,900,000.00	100.00
			OBJETIVO							
			APOYO A MADRES ADOLESCENTES Y JOVENES EMBARAZADAS	APOYO ECONOMICO	833		220.00	26		
			OBJETIVO							
			APOYO A JOVENES EN SITUACION DE RIESGO	BECAS DE TRANSPORTE	800		200.00	25		
			OBJETIVO							
			ATENCION A CHAVOS Y CHAVAS BANDA	REALIZAR FOROS FORMATIVOS	1		1.00	100		
				DIAS DE CAMPO/VISITAS GUIADAS	6		2.00	33		
				TORNEOS SECTORIALES	10		4.00	40		
				CAMPAMENTOS CON LOS LIDERES DE LAS BANDAS	1		1.00	100		
				REALIZAR PRACTICAS DEPORTIVAS	20		4.00	20		
				FORMACION DE TALLERES DECAPACITACION	8		2.00	25		
			OBJETIVO							
			CAMPAÑA NO VIOLENCIA EN EL NOVIAZGO	PREVENIR LA VIOLENCIA EN LAS RELACIONES JUVENILES	1		0.00	0		
			OBJETIVO							
			PREVENCIÓN DE EMBARAZOS JUVENILES	DAR LAS HERRAMIENTAS A LOS JÓVENES PARA QUE TOMEN MEJORES DECISIONES EN SU VIDA SEXUAL	30		8.00	27		
			OBJETIVO							
			UNO CON RURAL	OBTENER UN ENLACE PARA LA GESTIÓN DE ACTIVIDADES A REALIZAR EN CADA COLONIA Y/O COMUNIDAD	25		25.00	100		
			OBJETIVO							
			UNO CON URBANO	OBTENER UN BENEFICIO SOCIAL (EN LOS JÓVENES LEONESES) MEDIANTE ACTIVIDADES EN LAS COLONIAS DE LA CIUDAD	25		25.00	100		
			OBJETIVO							
			PROMOVER CULTURA DE CONSUMO RESPONSABLE DE BEBIDAS ALCOHÓLICAS PREVENCIÓN DE ADICCIONES	YACTIVAR LA CULTURA DEL CONSUMO RESPONSABLE DE LAS BEBIDAS ALCOHÓLICAS Y LA PREVENCIÓN DE ADICCIONES EN LOS JÓVENES LEONESES	7		2.00	29		
			OBJETIVO							

			ACTIVIDADES ARTÍSTICAS	CONTRIBUIR AL DESARROLLO PLENO DE LOS JÓVENES Y FOMENTAR EL ARTE Y CULTURA A TRAVÉS DE DIVERSOS TALLERES	75		17.00	23			
			OBJETIVO								
			PREVENCIÓN DE ACCIDENTES VIALES EN LA JUVENTUD	FOMENTAR LA CULTURA DE LA PREVENCIÓN VIAL EN LOS JÓVENES LEONESES	5		1.00	20			
			OBJETIVO								
			CONSEJO DE LA JUVENTUD	BRINDAR UN ESPACIO DE PARTICIPACIÓN POLÍTICA Y SOCIAL	1		1.00	100			
			OBJETIVO								
			PREMIO MUNICIPAL DE LA JUVENTUD	RECONOCER A LOS JÓVENES DEL MUNICIPIO DE LEÓN	1		0.00	0			
			OBJETIVO								
			ENCAUCE AL GRAFFITI	FOMENTAR EL GRAFFITI ARTÍSTICO LEGAL	50		20.00	40			
			OBJETIVO								
			FESTIVAL JUVENTUDES	DESARROLLAR EN LOS JÓVENES EL RESPETO EN DIFERENTES SUBCULTURAS A LAS QUE PERTENECEN	1		0.00	0			
			OBJETIVO								
			RESPECTO A LA DIVERSIDAD SEXUAL	FOMENTAR EL RESPETO HACIA LAS DIFERENTES PREFERENCIAS SEXUALES	50		11.00	22			
			OBJETIVO								
			ZONA CULTURAL	PROPORCIONAR A LOS JÓVENES UN ÁREA DE RECREACIÓN DONDE PUEDAN TENER ACCESO A DISTINTOS TALLERES DE ACTIVACIÓN.	2		1.00	50			
			OBJETIVO								
			TALLERES Y ACTIVIDADES RECREATIVAS	IMPULSAR AL DESARROLLO DE LOS JÓVENES MEDIANTE ACTIVIDADES QUE REPRESENTEN UNA OFERTA ALTERNATIVA A LAS TRADICIONALES	125		25.00	20			
			OBJETIVO								
			REVISTA LEÓN JOVEN	FOMENTAR EN LOS JÓVENES LA PARTICIPACIÓN Y EL DESARROLLO DE SUS CAPACIDADES DE OBSERVACIÓN, COMPRESIÓN Y REDACCIÓN A TRAVÉS DE LA PUBLICACIÓN DE SUS ESCRITOS EN LA REVISTA LEÓN ES JOVEN	1		1.00	100			
241	F		31111-5053	UNIDAD PATRONATO DEL PARQUE ECOLÓGICO METROPOLITANO RESPONSABLE			5260768.08			3,485,774.40	66.26
		238		OPERACIÓN, DESARROLLO Y MANTENIMIENTO DEL PARQUE METROPOLITANO							
				OBJETIVO							
				COLABORAR EN LA RECREACIÓN Y ESPARCIMIENTO DE LA CIUDADANÍA A TRAVE DE INSTALACIONES DIGNAS Y FUNCIONALES DEL PARQUE	MANTENER EN FUNCIONAMIENTO AL PUBLICO LAS INSTALACIONES DEL PARQUE SALVO ÁREAS DE MANTENIMIENTO PROGRAMADO	100.0	0	0.00	0		
		K	497	MANTENIMIENTO DE INSTALACIONES			700000			0.00	0.00
				OBJETIVO							
				SE REQUIERE DE EQUIPO PARA EL MANTENIMIENTO DE PODA Y SANEAMIENTO D LOS ARBOLES DEL PARQUE	ESE REQUIERE DEL EQUIPAMIENTO EN LAS INSTALACIONES DEL PARQUE METROPOLITANO PARADESARROLLAR DE MANERA ADECUADA EL MANTENIMIENTO DE LAS AREAS VERDES	100		0.00	0		
223	E		31111-5054	UNIDAD FIDAPIM RESPONSABLE			8149213.55			7,334,630.00	90.00
		239		FIDAPIM							
				OBJETIVO							
				VACIAR LOS VIAJES DE AGUA POTABLE REQUERIDOS POR EL SECTOR DE POBLACIÓN VULNERABLE EN FORMA OPORTUNA Y A BAJO COSTO	VACIADO DE VIAJES DE AGUA POTABLE	14,400.0	0	0.00	0		
242	F		31111-5056	UNIDAD MUSEO DE LA CIUDAD DE LEÓN RESPONSABLE			2685379.32			1,599,800.68	59.57
		241		ACTIVIDADES CULTURALES							
				OBJETIVO							
				INCREMENTAR LAS ACTIVIDADES CULTURALES OPARA BENEFICIO DE LA FORMA Y RECREACIÓN DE LA POBLACIÓN EN GENERAL. CONSERVACIÓN Y PROMOCIÓN LOS BIENES ARTÍSTICOS MUNICIPALES Y PRIVADOS.	EXPOSICIONES PERMANENTES Y TEMPORALES EN ARTES PLÁSTICAS Y VISUALES	36.0	0	0.00	0		
				IDENTIFICAR LAS ACTIVIDADES CULTURALES PARA BENEFICIO DE LA FORMACIÓ Y RECREACIÓN DE LA POBLACIÓN EN GENERAL, CONSERVACIÓN Y PROMOCIÓN LOS BIENES ARTÍSTICOS MUNICIPALES PRIVADOS.	EXPOSICIONES PERMANENMTES Y TEMPORALES EN ARTES PLÁSTICAS Y VISUALES, ACTIVIDADES ARTÍSTICO LITERARIAS Y MUSICALES, CONSERVACIÓN DEL ACERVO ARTISTICO MUNICIPAL	36.0	0	0.00	0		

211	E		31111-5057	UNIDAD SISTEMA INTEGRAL ASEO PUBLICO RESPONSABLE			10838594.17			7,348,199.44	67.80
		242		SERVICIO DE LIMPIA, RECOLECCION, TRASLADO TRATAMIENTO, DISPOSICION FIN AL Y APROVECHAMIENTO DE RESIDUOS.							
				OBJETIVO RECOLECCION TRASLADO Y DISPOSICION FINAL DE RESIDUOS SOLIDOS URBANO DE MANEJO ESPECIAL CONSIDERADO NO PELIGROSO.	RECOLECCION, TRASLADO Y DISPOSICION FINAL DE RESIDUOS NO PELIGROSOS DE RUTAS MUNICIPALES.	17,760.0	0	5,523.90	31		
				OBJETIVO ATENCION DE REPORTES GENRADOS POR LA CIUDADNIA, DE RESIDUOS URBANO DE MANEJO ESPECIAL CONSIDERADOS NOPELIGROSOS ABANDONADOS EN LA V							
				PUBLICA, A TRAVES DEL SERVICIO EXPRESS.	ATENCION DE REPORTES RECIBIDOS DE RESIDUOS SOLIDOS NO PELIGROSOS, ANIMALES MUERTOS Y DESECHOS ABANDONADOS EN VIA PUBLICA.	100.0	0	24.99	25		
				OBJETIVO LIMPIEZA DE LAS PRINCIPALES AVENIDAS Y BOULEVARES DE LA CIUDAD A TRAVES DE BARRIDO MECANICO.	LIMPIEZA DE LAS AVENIDAS Y BULEVARES DE LA CIUDAD A TRAVES DEL BARRIDO MECANICO	40,800.0	0	8,314.20	20		
				OBJETIVO ATENCION DE REPORTES EN GENERAL COMO QUEJAS SOBRE LIMPIEZA DE LAS CALLES, LOTES BALDIOS, ARROYOS, RECOLECCION, TIRADEROS CLANDESTINOS A CIELO ABIERTO, RECIBIDOS POR LA CIUDADANIA.	ATENDER REPORTES RECIBIDOS DE LA CIUDADANIA COMO LIMPIEZA DE CALLES RECOLECCION, TIRADEROS CLANDESTINOS, ETC.	100.0	0	24.13	24		
				OBJETIVO SUPERVISAR EL CUMPLIMIENTO DE LOS CONTRATOS DE RECOLECCION.	PROGRAMA DE SUPERVISION DE CUMPLIMIENTO DE LOS CONTRATOS DE RECOLECCION	1,440.0	0	360.00	25		
				OBJETIVO SUPERVISAR EL CUMPLIMIENTO DE LOS TITULOS DE ZONAS DE BARRIDO.	PROGRAMA DE SUPERVISION DEL CUMPLIMIENTO DE LOS TITULOS DE						
					CONCESION DE BARRIDO	312.0	0	100.00	32		
				OBJETIVO SUPERVISAR EL CUMPLIMIENTO DE LOS CONTRATOS DE CUADRILLAS DE LIMPIE	PROGRAMA DE SUPERVISION DE CUMPLIMIENTO DE LOS CONTRATOS DE CUADRILLAS DE LIMPIEZA	228.0	0	60.00	26		
				OBJETIVO REALIZAR CONTRATOS Y RENOVACIONES DE RECOLECCION A ESTABLECIMIENT COMERCIALES Y DE SERVICIO.	GENERAR INGRESOS POR CONTRATOS NUEVOS Y RENOVACIONES DE RECOLECCION CON ESTABLECIMIENTOS COMERCIALES Y DE SERVICIO	9,600,000.0	0	4,267,296.01	44		
				OBJETIVO CONCIENTIZAR AL SECTOR INFANTIL, JUVENIL Y ADULTO SOBRE LA SITUACION ACTUAL DE LA GENERACION Y DEL MANEJO DE RESIDUOS.	IMPARTICION EN PLANTELES EDUCATIVOS Y RECREATIVOS TALLERES INFANTILES Y JUVENILES SOBRE LA GENERACION Y MANEJO DE RESIDUOS SOLIDOS	240.0	0	63.00	26		
				OBJETIVO CONCIENTIZAR A LA POBLACION DE COLONIAS Y COMUNIDADES RURALES DEL MUNICIPIO SOBRE LA SITUACION ACTUAL DE LA GENERACION Y MANEJO DE LOS RESIDUOS.	IMPARTICION DE TALLERES Y/O PLATICAS A COLONIAS Y COMUNIDADES SOBRE LA						
					GENERACION Y MENEJO DE RESIDUOS SOLIDOS URBANOS	144.0	0	39.00	27		
				OBJETIVO CONCIENTIZAR AL SECTOR EMPRESARIAL SOBRE EL IMPACTO DE LA GENERACION EL BUEN MANEJO DE LOS RESIDUOS SOLIDOS URBANOS	IMPARTICION DE TALLERES CORTOS AL SECTOR EMPRESARIAL SOBRE LA GENERACION Y MENEJO DE RESIDUOS SOLIDOS URBANOS	24.0	0	0.00	0		
				OBJETIVO DAR A CONOCER A LOS DIFERENTES SECTORES DE LA POBLACION LAS FUNCION DEL SIAP POR MEDIO DE EVENTOS.	PARTICIPACION EN EVENTOS VARIOS	12.0	0	10.00	83		
				OBJETIVO REFORZAR LA COMUNICACION INTERNA DEL SIAP	ELABORAR BOLETIN INTERNO INFORMATIVO MENSUAL	12.0	0	2.00	17		
				OBJETIVO GESTIONAR EN MEDIOS DE COMUNICACION PARA DIFUNDIR A TRAVES DE DIRECCION GENERAL INFORMACION DE LAS ACTIVIDADES Y PROYECTOS DEL SIA	GENERAR ENTREVISTAS, MENSAJES O PARTICIPACION EN MEDIOS DE COMUNICACION	12.0	0	6.00	50		
				OBJETIVO							

			MITIGAR EL IMPACTO AMBIENTAL QUE GENERAN LOS RESIDUOS TOXICOS DE LA PILAS MEDIANTE SU RECOPIACION EN CENTROS DE ACOPIO Y EL ASEGURAMIEEN GENERAL DEL PROYECTO "LEON PONTE LAS PILAS"								
			RECOLECTAR Y DISPONER LAS PILAS CON LA FINALIDAD DE EVITAR UNA DISPONIBILIDAD INADECUADA QUE PROVOQUE LA CONTAMINACION DE AGUA Y SUELO	12.0	0	2.99	25				
			OBJETIVO								
			CONTROLAR LA DISPOSICION FINAL DE ESCOMBRO EN EL MUNICIPIO DE LEON	12.0	0	3.00	25				
			OBJETIVO								
			CONTROL DE INGRESOS DE RESIDUOS SOLIDOS URBANOS Y DE MANEJO ESPECI GENERADOS	12.0	0	3.00	25				
			OBJETIVO								
			REGISTRO Y SUPERVISION DE BIOGAS CAPTADO Y DESTRUIDO EN EL CTR "EL VERDE"	12.0	0	3.00	25				
			OBJETIVO								
			CONTROL DEL LIXIVIADO TRATADO EN LA PLANTA DEL ANTIGUO RELLENO SANITARIO "LA RESERVA"	12.0	0	3.00	25				
K	750		RECOLECCION DE BASURA			125065251.8	1			63,518,783.97	50.79
			OBJETIVO								
			RECOLECTAR RESIDUOS SOLIDOS URBANOS DE TIPO DOMICILIARIO Y DE AREAS DE USO COMUN	128,535		92,988.26	72				
			RECOLECTAR RESIDUOS SOLIDOS URBANOS DE TIPO DOMICILIARIO Y DE AREAS DE USO COMUN								
			REALIZAR ASEO DE AREAS DE INTERES COMUN PARA EVITAR PROBLEMAS DE CONTAMINACION, SEGURIDAD Y SALUD PUBLICA (CUADRILLAS)	3,260		1,108.33	34				
K	751		ZONAS DE BARRIDO			39500000				19,351,904.55	48.99
			OBJETIVO								
			MANTENER LA LIMPIEZA DE LAS AVENIDAS Y BOULEVARES DE LA CIUDAD (ZONA URBANA)	4,833		1,232.41	25				
K	461		PROGRAMAS DE ASEO PUBLICO			3450000				2,216,760.00	64.25
			OBJETIVO								
			CONTRATACION DE PRESTADORES DE SERVICIO PARA LIMPIEZA Y RETIRO DE RESIDUOS DE GOMA DE MASCAR (DESCHICLE) EN AREAS DE USO COMUN DEL CENTRO DEL MUNICIPIO DE LEON GUANAJUATO	1		0.00	0				
			OBJETIVO								
			CONTRATACION DE PRESTADORES DE SERVICIO PARA RECOLECCION DE RESIDU SOLIDOS URBANOS DE TIPO COMERCIAL QUE PERMITA LA ATENCION DE NUEVOS CONTRATOS Y RENOVACIONES CON USUARIOS DEL SERVICIO.	3		0.00	0				
K	490		MANTENIMIENTO Y TRATAMIENTO DE PLANTA DE LIXIVIADOS			1200000				1,200,000.00	100.00
			OBJETIVO								
			MANTENIMIENTO Y TRATAMIENTO DEL LIXIVIADOS EN LA PLANTA DEL ANTIGUOEXTIRADERO "LA RESERVA"	8,000,000		600,000.00	8				
K	753		ZONAS DE BARRIDO 2013			2569996.85				0.00	0.00
			OBJETIVO								
			MANTENER LA LIMPIEZA DE LAS AVENIDAS Y BULEVARES DE LA CIUDAD (ZONA URBANA)	5		0.00	0				
K	754		RECOLECCION DE BASURA 2013			4850105.52				0.00	0.00
			OBJETIVO								
			RECOLECTAR RESIDUOS SOLIDOS URBANOS DE TIPO DOMICILIARIO Y DE AREAS USO COMUN	11,946		0.00	0				
E		31111-5058	UNIDAD ACADEMIA METROPOLITANA DE LEON RESPONSABLE			71064.77				30,499.94	42.92
	243		PROFESIONALIZACION DE LOS CUERPOS DE SEGURIDAD PUBLICA								
			OBJETIVO								

		PROPORCIONAR CAPACITACIÓN DE ALTA CALIDAD A LOS ELEMENTOS DE POLIC TRAVÉS DE LOS PROGRAMAS DE FORMACIÓN INICIAL, CAPACITACIÓN CONTINUA ESPECIALIZACIÓN; QUE LES PERMITA A LAS CORPORACIONES CONTAR CON PERSONAL ACTUALIZADO Y APTO PARA DESEMPEÑAR CON ÉXITO LA FUNCIÓN D SEGURIDAD PÚBLICA.							
412	K	ORGANIZACIÓN DE JORNADAS, CONFERENCIAS Y SEMINARIOS PARA EL FORTALECIMIENTO DE LA CAPACITACIÓN Y PROFESIONALIZACIÓN DE LOS ELEMENTOS DE SEGURIDAD PÚBLICA	E		400000			400,000.00	100.00
		OBJETIVO							
		ORGANIZAR JORNADAS, CONFERENCIAS Y, O SEMINARIOS PARA EL FORTALECIMIENTO DE LA CAPACITACIÓN Y PROFESIONALIZACIÓN DE LOS ELEMENTOS DE SEGURIDAD PÚBLICA.		EVENTO DE CAPACITACIÓN					
				1			0.00	0	
322	K	PROYECTO EJECUTIVO COMEDOR Y NUEVO MÓDULO CON 14 BAÑOS COMPLETO AMSPLG	S		100000			0.00	0.00
		OBJETIVO							
		ELABORAR PROYECTOS EJECUTIVOS PARA EL COMEDOR Y UN NUEVO MÓDULO BAÑOS		DELABORACIÓN DE DOS PROYECTOS CORRESPONDIENTES UNO AL COMEDOR Y EL OTRO A UN NUEVO MÓDULO DE BAÑOS.					
				2			0.00	0	
TOTAL VALUACION ESTIMADA						5471755643.52			1,973,666,761.00

MUNICIPIO DE LEÓN														
TABULADOR DE SUELDOS Y SALARIOS AUTORIZADA														
al 31 de Julio 2014														
Nivel	Descripción de la plaza/puesto	Número Plazas/Puestos	REYES	MADRES	AGUINALDO	DESPENSA	PRIMA VACACIONAL	PUNTUALIDAD	ASISTENCIA	SUELDO DESINTEGRADO	EMONUMENTO	BECAS	Percepciones Autorizadas CUOTA OBRERA- FONDO DE AHORRO-AYUDA ALIMENTOS	
9901	PRESIDENTE MUNICIPAL	1	\$ 10,447.53	\$ 13,930.03	\$ 142,782.86	\$ 689.52	\$ 33,432.08	\$ 4,151.43	\$ 4,151.43	\$ 95,482.88		\$ 952.48	\$ 2,335.71	\$ 4,179.01
099002	SINDICO	2	\$ 4,922.76	\$ 6,563.68	\$ 67,277.72		\$ 15,752.83				\$ 49,227.60			
099003	REGIDOR	12	\$ 4,568.10	\$ 6,090.80	\$ 62,430.70		\$ 14,617.92	\$ 1,827.24	\$ 1,827.24	\$ 42,026.52	\$ 45,680.96			
203005	AUXILIAR ADMINISTRATIVO	1	\$ 1,088.28	\$ 1,451.03	\$ 14,873.09	\$ 689.52	\$ 3,482.48	\$ 951.03	\$ 951.03	\$ 8,291.17		\$ 192.35	\$ 321.43	\$ 435.31
204030	ANALISTA ADMINISTRATIVO	1	\$ 920.61	\$ 1,227.48	\$ 12,581.67	\$ 689.52	\$ 2,945.95	\$ 794.60	\$ 794.60	\$ 6,927.38		\$ 160.71	\$ 321.43	\$ 368.24
203025	RECEPCIONISTA	1	\$ 725.52	\$ 967.36	\$ 9,915.40	\$ 689.52	\$ 2,321.65	\$ 612.57	\$ 612.57	\$ 5,340.50		\$ 123.89	\$ 257.14	\$ 290.21
204030	ANALISTA ADMINISTRATIVO	1	\$ 920.61	\$ 1,227.48	\$ 12,581.67	\$ 689.52	\$ 2,945.95	\$ 794.60	\$ 794.60	\$ 6,927.38		\$ 160.71	\$ 321.43	\$ 368.24
305043	PROFESIONAL	1	\$ 1,911.86	\$ 2,549.15	\$ 26,128.81	\$ 689.52	\$ 6,117.96	\$ 1,719.44	\$ 1,719.44	\$ 14,990.25		\$ 347.76	\$ 750.00	\$ 764.75
408039	SUBDIRECTOR	1	\$ 4,487.96	\$ 5,983.95	\$ 61,335.48	\$ 689.52	\$ 14,361.48	\$ 1,767.60	\$ 1,767.60	\$ 40,654.89		\$ 943.15	\$ 2,335.71	\$ 1,795.18
512004	TITULAR DE DEPENDENCIA	1	\$ 7,459.70	\$ 9,946.27	\$ 101,949.23	\$ 689.52	\$ 23,871.04	\$ 2,956.30	\$ 2,956.30	\$ 67,994.88		\$ 952.48	\$ 2,335.71	\$ 2,983.88
203003	AUXILIAR ADMINISTRATIVO	1	\$ 725.52	\$ 967.36	\$ 9,915.40	\$ 689.52	\$ 2,321.65	\$ 612.57	\$ 612.57	\$ 5,340.50		\$ 123.89	\$ 257.14	\$ 290.21
306101	PROFESIONAL	1	\$ 1,650.09	\$ 2,200.12	\$ 22,551.23	\$ 689.52	\$ 5,280.29	\$ 1,475.20	\$ 1,475.20	\$ 12,860.97		\$ 298.36	\$ 642.86	\$ 660.04
305011	CONTROL ADMINISTRATIVO	1	\$ 1,210.42	\$ 1,613.90	\$ 16,542.45	\$ 689.52	\$ 3,873.36	\$ 1,064.99	\$ 1,064.99	\$ 9,284.73		\$ 215.40	\$ 321.43	\$ 484.17
306093	JEFE DE AREA	1	\$ 2,475.13	\$ 3,300.18	\$ 33,826.84	\$ 689.52	\$ 7,920.43	\$ 2,244.97	\$ 2,244.97	\$ 19,571.89		\$ 454.05	\$ 1,285.71	\$ 990.05
204031	ANALISTA TÉCNICO	1	\$ 920.61	\$ 1,227.48	\$ 12,581.67	\$ 689.52	\$ 2,945.95	\$ 794.60	\$ 794.60	\$ 6,927.38		\$ 160.71	\$ 321.43	\$ 368.24
305041	PROFESIONAL	1	\$ 1,210.42	\$ 1,613.90	\$ 16,542.45	\$ 689.52	\$ 3,873.36	\$ 1,064.99	\$ 1,064.99	\$ 9,284.73		\$ 215.40	\$ 321.43	\$ 484.17
203003	AUXILIAR ADMINISTRATIVO	1	\$ 725.52	\$ 967.36	\$ 9,915.40	\$ 689.52	\$ 2,321.65	\$ 612.57	\$ 612.57	\$ 5,340.50		\$ 123.89	\$ 257.14	\$ 290.21
306115	PROFESIONISTAS	1	\$ 2,475.13	\$ 3,300.18	\$ 33,826.84	\$ 689.52	\$ 7,920.43	\$ 2,244.97	\$ 2,244.97	\$ 19,571.89		\$ 454.05	\$ 1,285.71	\$ 990.05
306115	PROFESIONISTAS	1	\$ 2,475.13	\$ 3,300.18	\$ 33,826.84	\$ 689.52	\$ 7,920.43	\$ 2,244.97	\$ 2,244.97	\$ 19,571.89		\$ 454.05	\$ 1,285.71	\$ 990.05
407001	COORDINADOR	1	\$ 2,107.86	\$ 2,810.48	\$ 28,807.46	\$ 689.52	\$ 6,745.16	\$ 1,902.30	\$ 1,902.30	\$ 16,584.50		\$ 384.74	\$ 857.14	\$ 843.15
407001	COORDINADOR	1	\$ 2,107.86	\$ 2,810.48	\$ 28,807.46	\$ 689.52	\$ 6,745.16	\$ 1,902.30	\$ 1,902.30	\$ 16,584.50		\$ 384.74	\$ 857.14	\$ 843.15
306091	JEFE DE AREA	1	\$ 1,567.04	\$ 2,089.38	\$ 21,416.17	\$ 689.52	\$ 5,014.52	\$ 1,397.71	\$ 1,397.71	\$ 12,185.42		\$ 282.69	\$ 492.86	\$ 626.81
305069	TALLERISTA	7	\$ 1,210.42	\$ 1,613.90	\$ 16,542.45	\$ 689.52	\$ 3,873.36	\$ 1,064.99	\$ 1,064.99	\$ 9,284.73		\$ 215.40	\$ 321.43	\$ 484.17
203003	AUXILIAR ADMINISTRATIVO	1	\$ 725.52	\$ 967.36	\$ 9,915.40	\$ 689.52	\$ 2,321.65	\$ 612.57	\$ 612.57	\$ 5,340.50		\$ 123.89	\$ 257.14	\$ 290.21
306091	JEFE DE AREA	1	\$ 1,567.04	\$ 2,089.38	\$ 21,416.17	\$ 689.52	\$ 5,014.52	\$ 1,397.71	\$ 1,397.71	\$ 12,185.42		\$ 282.69	\$ 492.86	\$ 626.81
203027	SECRETARIA	1	\$ 725.52	\$ 967.36	\$ 9,915.40	\$ 689.52	\$ 2,321.65	\$ 612.57	\$ 612.57	\$ 5,340.50		\$ 123.89	\$ 257.14	\$ 290.21
409041	DIRECTOR DE AREA 2	1	\$ 3,778.92	\$ 5,038.57	\$ 51,645.30	\$ 689.52	\$ 12,092.56	\$ 3,461.40	\$ 3,461.40	\$ 30,176.92		\$ 700.08	\$ 2,142.86	\$ 1,511.57
204031	ANALISTA TÉCNICO	1	\$ 920.61	\$ 1,227.48	\$ 12,581.67	\$ 689.52	\$ 2,945.95	\$ 794.60	\$ 794.60	\$ 6,927.38		\$ 160.71	\$ 321.43	\$ 368.24
204030	ANALISTA ADMINISTRATIVO	1	\$ 920.61	\$ 1,227.48	\$ 12,581.67	\$ 689.52	\$ 2,945.95	\$ 794.60	\$ 794.60	\$ 6,927.38		\$ 160.71	\$ 321.43	\$ 368.24
203025	RECEPCIONISTA	1	\$ 725.52	\$ 967.36	\$ 9,915.40	\$ 689.52	\$ 2,321.65	\$ 612.57	\$ 612.57	\$ 5,340.50		\$ 123.89	\$ 257.14	\$ 290.21
203018	ESTAFETA	1	\$ 725.52	\$ 967.36	\$ 9,915.40	\$ 689.52	\$ 2,321.65	\$ 612.57	\$ 612.57	\$ 5,340.50		\$ 123.89	\$ 257.14	\$ 290.21
305011	CONTROL ADMINISTRATIVO	1	\$ 1,210.42	\$ 1,613.90	\$ 16,542.45	\$ 689.52	\$ 3,873.36	\$ 1,064.99	\$ 1,064.99	\$ 9,284.73		\$ 215.40	\$ 321.43	\$ 484.17
407007	COORDINADOR ADMINISTRATIVO	1	\$ 2,107.86	\$ 2,810.48	\$ 28,807.46	\$ 689.52	\$ 6,745.16	\$ 1,902.30	\$ 1,902.30	\$ 16,584.50		\$ 384.74	\$ 857.14	\$ 843.15
305011	CONTROL ADMINISTRATIVO	1	\$ 1,210.42	\$ 1,613.90	\$ 16,542.45	\$ 689.52	\$ 3,873.36	\$ 1,064.99	\$ 1,064.99	\$ 9,284.73		\$ 215.40	\$ 321.43	\$ 484.17
203003	AUXILIAR ADMINISTRATIVO	1	\$ 725.52	\$ 967.36	\$ 9,915.40	\$ 689.52	\$ 2,321.65	\$ 612.57	\$ 612.57	\$ 5,340.50		\$ 123.89	\$ 257.14	\$ 290.21
204030	ANALISTA ADMINISTRATIVO	1	\$ 920.61	\$ 1,227.48	\$ 12,581.67	\$ 689.52	\$ 2,945.95	\$ 794.60	\$ 794.60	\$ 6,927.38		\$ 160.71	\$ 321.43	\$ 368.24
305063	SUPERVISOR	1	\$ 1,210.42	\$ 1,613.90	\$ 16,542.45	\$ 689.52	\$ 3,873.36	\$ 1,064.99	\$ 1,064.99	\$ 9,284.73		\$ 215.40	\$ 321.43	\$ 484.17
203007	AUXILIAR TÉCNICO	1	\$ 725.52	\$ 967.36	\$ 9,915.40	\$ 689.52	\$ 2,321.65	\$ 612.57	\$ 612.57	\$ 5,340.50		\$ 123.89	\$ 257.14	\$ 290.21
306121	SUPERVISOR	1	\$ 2,475.13	\$ 3,300.18	\$ 33,826.84	\$ 689.52	\$ 7,920.43	\$ 2,244.97	\$ 2,244.97	\$ 19,571.89		\$ 454.05	\$ 1,285.71	\$ 990.05
407001	COORDINADOR	1	\$ 2,107.86	\$ 2,810.48	\$ 28,807.46	\$ 689.52	\$ 6,745.16	\$ 1,902.30	\$ 1,902.30	\$ 16,584.50		\$ 384.74	\$ 857.14	\$ 843.15
409041	DIRECTOR DE AREA 2	1	\$ 3,778.92	\$ 5,038.57	\$ 51,645.30	\$ 689.52	\$ 12,092.56	\$ 3,461.40	\$ 3,461.40	\$ 30,176.92		\$ 700.08	\$ 2,142.86	\$ 1,511.57
305011	CONTROL ADMINISTRATIVO	1	\$ 1,210.42	\$ 1,613.90	\$ 16,542.45	\$ 689.52	\$ 3,873.36	\$ 1,064.99	\$ 1,064.99	\$ 9,284.73		\$ 215.40	\$ 321.43	\$ 484.17
203018	ESTAFETA	1	\$ 725.52	\$ 967.36	\$ 9,915.40	\$ 689.52	\$ 2,321.65	\$ 612.57	\$ 612.57	\$ 5,340.50		\$ 123.89	\$ 257.14	\$ 290.21
407001	COORDINADOR	1	\$ 2,234.58	\$ 2,919.43	\$ 30,539.19	\$ 689.52	\$ 7,150.64	\$ 2,020.53	\$ 2,020.53	\$ 17,615.18		\$ 408.66	\$ 1,178.57	\$ 893.83
407003	COORDINADOR	1	\$ 2,234.58	\$ 2,919.43	\$ 30,539.19	\$ 689.52	\$ 7,150.64	\$ 2,020.53	\$ 2,020.53	\$ 17,615.18		\$ 408.66	\$ 1,178.57	\$ 893.83
305063	SUPERVISOR	1	\$ 1,210.42	\$ 1,613.90	\$ 16,542.45	\$ 689.52	\$ 3,873.36	\$ 1,064.99	\$ 1,064.99	\$ 9,284.73		\$ 215.40	\$ 321.43	\$ 484.17
305065	SUPERVISOR	1	\$ 1,911.86	\$ 2,549.15	\$ 26,128.81	\$ 689.52	\$ 6,117.96	\$ 1,719.44	\$ 1,719.44	\$ 14,990.25		\$ 347.76	\$ 750.00	\$ 764.75
306121	SUPERVISOR	1	\$ 2,475.13	\$ 3,300.18	\$ 33,826.84	\$ 689.52	\$ 7,920.43	\$ 2,244.97	\$ 2,244.97	\$ 19,571.89		\$ 454.05	\$ 1,285.71	\$ 990.05
407001	COORDINADOR	1	\$ 2,107.86	\$ 2,810.48	\$ 28,807.46	\$ 689.52	\$ 6,745.16	\$ 1,902.30	\$ 1,902.30	\$ 16,584.50		\$ 384.74	\$ 857.14	\$ 843.15
409041	DIRECTOR DE AREA 2	1	\$ 3,778.92	\$ 5,038.57	\$ 51,645.30	\$ 689.52	\$ 12,092.56	\$ 3,461.40	\$ 3,461.40	\$ 30,176.92		\$ 700.08	\$ 2,142.86	\$ 1,511.57
305011	CONTROL ADMINISTRATIVO	1	\$ 1,210.42	\$ 1,613.90	\$ 16,542.45	\$ 689.52	\$ 3,873.36	\$ 1,064.99	\$ 1,064.99	\$ 9,284.73		\$ 215.40	\$ 321.43	\$ 484.17
203018	ESTAFETA	1	\$ 725.52	\$ 967.36	\$ 9,915.40	\$ 689.52	\$ 2,321.65	\$ 612.57	\$ 612.57	\$ 5,340.50		\$ 123.89	\$ 257.14	\$ 290.21
407001	COORDINADOR	1	\$ 2,234.58	\$ 2,919.43	\$ 30,539.19	\$ 689.52	\$ 7,150.64	\$ 2,020.53	\$ 2,020.53	\$ 17,615.18		\$ 408.66	\$ 1,178.57	\$ 893.83
407003	COORDINADOR	1	\$ 2,234.58	\$ 2,919.43	\$ 30,539.19	\$ 689.52	\$ 7,150.64	\$ 2,020.53	\$ 2,020.53	\$ 17,615.18		\$ 408.66	\$ 1,178.57	\$ 893.83
305063	SUPERVISOR	1	\$ 1,210.42	\$ 1,613.90	\$ 16,542.45	\$ 689.52	\$ 3,873.36	\$ 1,064.99	\$ 1,064.99	\$ 9,284.73		\$ 215.40	\$ 321.43	\$ 484.17
305065	SUPERVISOR	1	\$ 1,911.86	\$ 2,549.15	\$ 26,128.81	\$ 689.52	\$ 6,117.96	\$ 1,719.44	\$ 1,719.44	\$ 14,990.25		\$ 347.76	\$ 750.00	\$ 764.75
203007	AUXILIAR TÉCNICO	1	\$ 725.52	\$ 967.36	\$ 9,915.40	\$ 689.52	\$ 2,321.65	\$ 612.57	\$ 612.57	\$ 5,340.50		\$ 123.89	\$ 257.14	\$ 290.21
203007	AUXILIAR TÉCNICO	1	\$ 725.52	\$ 967.36	\$ 9,915.40	\$ 689.52	\$ 2,321.65	\$ 612.57	\$ 612.57	\$ 5,340.50		\$ 123.89	\$ 257.14	\$ 290.21
203027	SECRETARIA	1	\$ 725.52	\$ 967.36	\$ 9,915.40	\$ 689.52	\$ 2,321.65	\$ 612.57	\$ 612.57	\$ 5,340.50		\$ 123.89	\$ 257.14	\$ 290.21
306091	JEFE DE AREA	1	\$ 1,567.04	\$ 2,089.38	\$ 21,416.17	\$ 689.52	\$ 5,014.52	\$ 1,397.71	\$ 1,397.71	\$ 12,185.42		\$ 282.69	\$ 492.86	\$ 626.81
306105	PROFESIONISTA	1	\$ 2,062.61	\$ 2,750.15	\$ 28,189.03	\$ 689.52	\$ 6,600.36	\$ 1,860.08	\$ 1,860.08	\$ 16,216.43		\$ 376.21	\$ 857.14	\$ 825.04
203028	TELEFONISTA	1	\$ 725.52	\$ 967.36	\$ 9,915.40	\$ 689.52	\$ 2,321.65	\$ 612.57	\$ 612.57	\$ 5,340.50		\$ 123.89	\$ 257.14	\$ 290.21
204030	ANALISTA ADMINISTRATIVO	1	\$ 920.61	\$ 1,227.48	\$ 12,581.67	\$ 689.52	\$ 2,945.95	\$ 794.60	\$ 794.60	\$ 6,927.38		\$ 160.71	\$ 321.43	\$ 368.24
407001	COORDINADOR	1	\$ 2,107.86	\$ 2,810.48	\$ 28,807.46	\$ 689.52	\$ 6,745.16	\$ 1,902.30	\$ 1,902.30	\$ 16,584.50		\$ 384.74	\$ 857.14	\$ 843.15
407001	COORDINADOR	1	\$ 2,107.86	\$ 2,810.48	\$ 28,807.46	\$ 689.52	\$ 6,745.16	\$ 1,902.30	\$ 1,902.30	\$ 16,584.50		\$ 384.74	\$ 857.14	\$ 843.15
407001	COORDINADOR	1	\$ 2,107.86	\$ 2,810.48	\$ 28,807.46	\$ 689.52	\$ 6,745.16	\$ 1,902.30	\$ 1,902.30	\$ 16,584.50		\$ 384.74	\$ 857.14	\$ 843.15
407001	COORDINADOR	1	\$ 2,107.86	\$ 2,810.48	\$ 28,807.46	\$ 689.52	\$ 6,745.16	\$ 1,902.30	\$ 1,902.30	\$ 16,584.50		\$ 384.74	\$ 857.14	\$ 843.15
204030	ANALISTA ADMINISTRATIVO	1	\$ 920.61	\$ 1,227.48	\$ 12,581.67									

204043	INSPECTOR TÉCNICO	1	\$ 920.61	\$ 1,227.48	\$ 12,581.67	\$ 689.52	\$ 2,945.95	\$ 794.60	\$ 794.60	\$ 6,927.38		\$ 160.71	321.43	\$ 368.24
204043	INSPECTOR TÉCNICO	1	\$ 920.61	\$ 1,227.48	\$ 12,581.67	\$ 689.52	\$ 2,945.95	\$ 794.60	\$ 794.60	\$ 6,927.38		\$ 160.71	321.43	\$ 368.24
204043	INSPECTOR TÉCNICO	1	\$ 920.61	\$ 1,227.48	\$ 12,581.67	\$ 689.52	\$ 2,945.95	\$ 794.60	\$ 794.60	\$ 6,927.38		\$ 160.71	321.43	\$ 368.24
204043	INSPECTOR TÉCNICO	1	\$ 920.61	\$ 1,227.48	\$ 12,581.67	\$ 689.52	\$ 2,945.95	\$ 794.60	\$ 794.60	\$ 6,927.38		\$ 160.71	321.43	\$ 368.24
204043	INSPECTOR TÉCNICO	1	\$ 920.61	\$ 1,227.48	\$ 12,581.67	\$ 689.52	\$ 2,945.95	\$ 794.60	\$ 794.60	\$ 6,927.38		\$ 160.71	321.43	\$ 368.24
204043	INSPECTOR TÉCNICO	1	\$ 920.61	\$ 1,227.48	\$ 12,581.67	\$ 689.52	\$ 2,945.95	\$ 794.60	\$ 794.60	\$ 6,927.38		\$ 160.71	321.43	\$ 368.24
306091	JEFE DE ÁREA	1	\$ 1,650.09	\$ 2,200.12	\$ 22,551.23	\$ 689.52	\$ 5,280.29	\$ 1,475.20	\$ 1,475.20	\$ 12,860.97		\$ 298.36	642.86	\$ 660.04
306091	JEFE DE ÁREA	1	\$ 1,650.09	\$ 2,200.12	\$ 22,551.23	\$ 689.52	\$ 5,280.29	\$ 1,475.20	\$ 1,475.20	\$ 12,860.97		\$ 298.36	642.86	\$ 660.04
306091	JEFE DE ÁREA	1	\$ 1,650.09	\$ 2,200.12	\$ 22,551.23	\$ 689.52	\$ 5,280.29	\$ 1,475.20	\$ 1,475.20	\$ 12,860.97		\$ 298.36	642.86	\$ 660.04
305041	PROFESIONAL	1	\$ 1,274.58	\$ 1,699.43	\$ 17,419.20	\$ 689.52	\$ 4,078.64	\$ 1,124.85	\$ 1,124.85	\$ 9,806.55		\$ 227.50	492.86	\$ 509.83
305041	PROFESIONAL	1	\$ 1,274.58	\$ 1,699.43	\$ 17,419.20	\$ 689.52	\$ 4,078.64	\$ 1,124.85	\$ 1,124.85	\$ 9,806.55		\$ 227.50	492.86	\$ 509.83
203003	AUXILIAR ADMINISTRATIVO	1	\$ 725.52	\$ 967.36	\$ 9,915.40	\$ 689.52	\$ 2,321.65	\$ 612.57	\$ 612.57	\$ 5,340.50		\$ 123.89	257.14	\$ 290.21
203025	RECEPCIONISTA	1	\$ 725.52	\$ 967.36	\$ 9,915.40	\$ 689.52	\$ 2,321.65	\$ 612.57	\$ 612.57	\$ 5,340.50		\$ 123.89	257.14	\$ 290.21
204043	INSPECTOR TÉCNICO	1	\$ 920.61	\$ 1,227.48	\$ 12,581.67	\$ 689.52	\$ 2,945.95	\$ 794.60	\$ 794.60	\$ 6,927.38		\$ 160.71	321.43	\$ 368.24
409041	DIRECTOR DE AREA 2	1	\$ 4,006.09	\$ 5,341.45	\$ 54,749.91	\$ 689.52	\$ 12,819.49	\$ 3,673.35	\$ 3,673.35	\$ 32,024.69		\$ 742.94	2,142.86	\$ 1,602.44
306091	JEFE DE ÁREA	1	\$ 1,650.09	\$ 2,200.12	\$ 22,551.23	\$ 689.52	\$ 5,280.29	\$ 1,475.20	\$ 1,475.20	\$ 12,860.97		\$ 298.36	642.86	\$ 660.04
305003	ASISTENTE	1	\$ 1,274.58	\$ 1,699.43	\$ 17,419.20	\$ 689.52	\$ 4,078.64	\$ 1,124.85	\$ 1,124.85	\$ 9,806.55		\$ 227.50	492.86	\$ 509.83
408035	SUBDIRECTOR	1	\$ 2,991.97	\$ 3,989.30	\$ 40,890.32	\$ 689.52	\$ 9,574.32	\$ 2,727.18	\$ 2,727.18	\$ 23,775.86		\$ 551.58	1,607.14	\$ 1,196.79
409041	DIRECTOR DE AREA 2	1	\$ 4,006.09	\$ 5,341.45	\$ 54,749.91	\$ 689.52	\$ 12,819.49	\$ 3,673.35	\$ 3,673.35	\$ 32,024.69		\$ 742.94	2,142.86	\$ 1,602.44
510002	DIRECTOR GENERAL 2	1	\$ 5,723.83	\$ 7,631.78	\$ 78,225.71	\$ 689.52	\$ 18,316.26	\$ 2,261.95	\$ 2,261.95	\$ 52,024.90		\$ 952.48	2,335.71	\$ 2,289.53
204031	ANALISTA TÉCNICO	1	\$ 920.61	\$ 1,227.48	\$ 12,581.67	\$ 689.52	\$ 2,945.95	\$ 794.60	\$ 794.60	\$ 6,927.38		\$ 160.71	321.43	\$ 368.24
101001	GUARDIA	1	\$ 450.60	\$ 600.80	\$ 6,158.20	\$ 689.52	\$ 1,441.92	\$ 356.08	\$ 356.08	\$ 3,104.32		\$ 72.02	214.29	\$ 180.24
203003	AUXILIAR ADMINISTRATIVO	1	\$ 725.52	\$ 967.36	\$ 9,915.40	\$ 689.52	\$ 2,321.65	\$ 612.57	\$ 612.57	\$ 5,340.50		\$ 123.89	257.14	\$ 290.21
305063	SUPERVISOR	1	\$ 1,274.58	\$ 1,699.43	\$ 17,419.20	\$ 689.52	\$ 4,078.64	\$ 1,124.85	\$ 1,124.85	\$ 9,806.55		\$ 227.50	492.86	\$ 509.83
120009	AUXILIAR DE OFICIO	1	\$ 571.77	\$ 762.36	\$ 7,814.15	\$ 689.52	\$ 1,829.66	\$ 469.13	\$ 469.13	\$ 4,089.90		\$ 94.88	257.14	\$ 228.71
204033	CATALOGADOR-CLASIFICADOR	1	\$ 920.61	\$ 1,227.48	\$ 12,581.67	\$ 689.52	\$ 2,945.95	\$ 794.60	\$ 794.60	\$ 6,927.38		\$ 160.71	321.43	\$ 368.24
204033	CATALOGADOR-CLASIFICADOR	1	\$ 920.61	\$ 1,227.48	\$ 12,581.67	\$ 689.52	\$ 2,945.95	\$ 794.60	\$ 794.60	\$ 6,927.38		\$ 160.71	321.43	\$ 368.24
204033	CATALOGADOR-CLASIFICADOR	1	\$ 920.61	\$ 1,227.48	\$ 12,581.67	\$ 689.52	\$ 2,945.95	\$ 794.60	\$ 794.60	\$ 6,927.38		\$ 160.71	321.43	\$ 368.24
204033	CATALOGADOR-CLASIFICADOR	1	\$ 920.61	\$ 1,227.48	\$ 12,581.67	\$ 689.52	\$ 2,945.95	\$ 794.60	\$ 794.60	\$ 6,927.38		\$ 160.71	321.43	\$ 368.24
204033	CATALOGADOR-CLASIFICADOR	1	\$ 920.61	\$ 1,227.48	\$ 12,581.67	\$ 689.52	\$ 2,945.95	\$ 794.60	\$ 794.60	\$ 6,927.38		\$ 160.71	321.43	\$ 368.24
305063	SUPERVISOR	1	\$ 1,274.58	\$ 1,699.43	\$ 17,419.20	\$ 689.52	\$ 4,078.64	\$ 1,124.85	\$ 1,124.85	\$ 9,806.55		\$ 227.50	492.86	\$ 509.83
306091	JEFE DE ÁREA	1	\$ 1,650.09	\$ 2,200.12	\$ 22,551.23	\$ 689.52	\$ 5,280.29	\$ 1,475.20	\$ 1,475.20	\$ 12,860.97		\$ 298.36	642.86	\$ 660.04
306111	PROFESIONISTA DE T.I.	1	\$ 1,650.09	\$ 2,200.12	\$ 22,551.23	\$ 689.52	\$ 5,280.29	\$ 1,475.20	\$ 1,475.20	\$ 12,860.97		\$ 298.36	642.86	\$ 660.04
204033	CATALOGADOR-CLASIFICADOR	1	\$ 920.61	\$ 1,227.48	\$ 12,581.67	\$ 689.52	\$ 2,945.95	\$ 794.60	\$ 794.60	\$ 6,927.38		\$ 160.71	321.43	\$ 368.24
204033	CATALOGADOR-CLASIFICADOR	1	\$ 920.61	\$ 1,227.48	\$ 12,581.67	\$ 689.52	\$ 2,945.95	\$ 794.60	\$ 794.60	\$ 6,927.38		\$ 160.71	321.43	\$ 368.24
204033	CATALOGADOR-CLASIFICADOR	1	\$ 920.61	\$ 1,227.48	\$ 12,581.67	\$ 689.52	\$ 2,945.95	\$ 794.60	\$ 794.60	\$ 6,927.38		\$ 160.71	321.43	\$ 368.24
204033	CATALOGADOR-CLASIFICADOR	1	\$ 920.61	\$ 1,227.48	\$ 12,581.67	\$ 689.52	\$ 2,945.95	\$ 794.60	\$ 794.60	\$ 6,927.38		\$ 160.71	321.43	\$ 368.24
203027	SECRETARIA	1	\$ 725.52	\$ 967.36	\$ 9,915.40	\$ 689.52	\$ 2,321.65	\$ 612.57	\$ 612.57	\$ 5,340.50		\$ 123.89	257.14	\$ 290.21
305041	PROFESIONAL	1	\$ 1,274.58	\$ 1,699.43	\$ 17,419.20	\$ 689.52	\$ 4,078.64	\$ 1,124.85	\$ 1,124.85	\$ 9,806.55		\$ 227.50	492.86	\$ 509.83
306091	JEFE DE ÁREA	1	\$ 1,650.09	\$ 2,200.12	\$ 22,551.23	\$ 689.52	\$ 5,280.29	\$ 1,475.20	\$ 1,475.20	\$ 12,860.97		\$ 298.36	642.86	\$ 660.04
305063	SUPERVISOR	1	\$ 1,274.58	\$ 1,699.43	\$ 17,419.20	\$ 689.52	\$ 4,078.64	\$ 1,124.85	\$ 1,124.85	\$ 9,806.55		\$ 227.50	492.86	\$ 509.83
305011	CONTROL ADMINISTRATIVO	1	\$ 1,274.58	\$ 1,699.43	\$ 17,419.20	\$ 689.52	\$ 4,078.64	\$ 1,124.85	\$ 1,124.85	\$ 9,806.55		\$ 227.50	492.86	\$ 509.83
409041	DIRECTOR DE AREA 2	1	\$ 4,006.09	\$ 5,341.45	\$ 54,749.91	\$ 689.52	\$ 12,819.49	\$ 3,673.35	\$ 3,673.35	\$ 32,024.69		\$ 742.94	2,142.86	\$ 1,602.44
408031	SECRETARIO TECNICO	1	\$ 3,739.97	\$ 4,986.62	\$ 51,112.90	\$ 689.52	\$ 11,967.90	\$ 3,425.06	\$ 3,425.06	\$ 29,800.04		\$ 692.72	2,142.86	\$ 1,495.99
305025	ENLACE DE COMUNICACION	1	\$ 1,274.58	\$ 1,699.43	\$ 17,419.20	\$ 689.52	\$ 4,078.64	\$ 1,124.85	\$ 1,124.85	\$ 9,806.55		\$ 227.50	492.86	\$ 509.83
409041	DIRECTOR DE AREA 2	1	\$ 4,006.09	\$ 5,341.45	\$ 54,749.91	\$ 689.52	\$ 12,819.49	\$ 3,673.35	\$ 3,673.35	\$ 32,024.69		\$ 742.94	2,142.86	\$ 1,602.44
407001	COORDINADOR	1	\$ 2,234.58	\$ 2,979.43	\$ 30,539.19	\$ 689.52	\$ 7,150.64	\$ 2,020.53	\$ 2,020.53	\$ 17,615.18		\$ 408.66	1,178.57	\$ 893.83
306079	ABOGADO	1	\$ 1,650.09	\$ 2,200.12	\$ 22,551.23	\$ 689.52	\$ 5,280.29	\$ 1,475.20	\$ 1,475.20	\$ 12,860.97		\$ 298.36	642.86	\$ 660.04
512004	TITULAR DE DEPENDENCIA	1	\$ 9,698.82	\$ 12,931.75	\$ 132,550.47	\$ 689.52	\$ 31,036.21	\$ 3,851.95	\$ 3,851.95	\$ 88,594.74		\$ 952.48	2,335.71	\$ 3,879.53
306079	ABOGADO	1	\$ 1,650.09	\$ 2,200.12	\$ 22,551.23	\$ 689.52	\$ 5,280.29	\$ 1,475.20	\$ 1,475.20	\$ 12,860.97		\$ 298.36	642.86	\$ 660.04
306079	ABOGADO	1	\$ 1,650.09	\$ 2,200.12	\$ 22,551.23	\$ 689.52	\$ 5,280.29	\$ 1,475.20	\$ 1,475.20	\$ 12,860.97		\$ 298.36	642.86	\$ 660.04
305003	ASISTENTE	1	\$ 1,274.58	\$ 1,699.43	\$ 17,419.20	\$ 689.52	\$ 4,078.64	\$ 1,124.85	\$ 1,124.85	\$ 9,806.55		\$ 227.50	492.86	\$ 509.83
305011	CONTROL ADMINISTRATIVO	1	\$ 1,274.58	\$ 1,699.43	\$ 17,419.20	\$ 689.52	\$ 4,078.64	\$ 1,124.85	\$ 1,124.85	\$ 9,806.55		\$ 227.50	492.86	\$ 509.83
510002	DIRECTOR GENERAL 2	1	\$ 5,723.83	\$ 7,631.78	\$ 78,225.71	\$ 689.52	\$ 18,316.26	\$ 2,261.95	\$ 2,261.95	\$ 52,024.90		\$ 952.48	2,335.71	\$ 2,289.53
204054	TÉCNICO CONTABLE	1	\$ 920.61	\$ 1,227.48	\$ 12,581.67	\$ 689.52	\$ 2,945.95	\$ 794.60	\$ 794.60	\$ 6,927.38		\$ 160.71	321.43	\$ 368.24
204036	ENCARGADOR DE ARCHIVO	1	\$ 920.61	\$ 1,227.48	\$ 12,581.67	\$ 689.52	\$ 2,945.95	\$ 794.60	\$ 794.60	\$ 6,927.38		\$ 160.71	321.43	\$ 368.24
407001	COORDINADOR	1	\$ 2,234.58	\$ 2,979.43	\$ 30,539.19	\$ 689.52	\$ 7,150.64	\$ 2,020.53	\$ 2,020.53	\$ 17,615.18		\$ 408.66	1,178.57	\$ 893.83
409041	DIRECTOR DE AREA 2	1	\$ 4,006.09	\$ 5,341.45	\$ 54,749.91	\$ 689.52	\$ 12,819.49	\$ 3,673.35	\$ 3,673.35	\$ 32,024.69		\$ 742.94	2,142.86	\$ 1,602.44
204054	TÉCNICO CONTABLE	1	\$ 920.61	\$ 1,227.48	\$ 12,581.67	\$ 689.52	\$ 2,945.95	\$ 794.60	\$ 794.60	\$ 6,927.38		\$ 160.71	321.43	\$ 368.24
204054	TÉCNICO CONTABLE	1	\$ 920.61	\$ 1,227.48	\$ 12,581.67	\$ 689.52	\$ 2,945.95	\$ 794.60	\$ 794.60	\$ 6,927.38		\$ 160.71	321.43	\$ 368.24
204054	TÉCNICO CONTABLE	1	\$ 920.61	\$ 1,227.48	\$ 12,581.67	\$ 689.52	\$ 2,945.95	\$ 794.60	\$ 794.60	\$ 6,927.38		\$ 160.71	321.43	\$ 368.24
204054	TÉCNICO CONTABLE	1	\$ 920.61	\$ 1,227.48	\$ 12,581.67	\$ 689.52	\$ 2,945.95	\$ 794.60	\$ 794.60	\$ 6,927.38		\$ 160.71	321.43	\$ 368.24
204054	TÉCNICO CONTABLE	1	\$ 920.61	\$ 1,227.48	\$ 12,581.67	\$ 689.52	\$ 2,945.95	\$ 794.60	\$ 794.60	\$ 6,927.38		\$ 160.71	321.43	\$ 368.24
204054	TÉCNICO CONTABLE	1	\$ 920.61	\$ 1,227.48	\$ 12,581.67	\$ 689.52	\$ 2,945.95	\$ 794.60	\$ 794.60	\$ 6,927.38		\$ 160.71	321.43	\$ 368.24
204054	TÉCNICO CONTABLE	1	\$ 920.61	\$ 1,227.48	\$ 12,581.67	\$ 689.52	\$ 2,945.95	\$ 794.60	\$ 794.60	\$ 6,927.38		\$ 160.71	321.43	\$ 368.24
204054	TÉCNICO CONTABLE	1	\$ 920.61	\$ 1,227.48	\$ 12,581.67	\$ 689.52	\$ 2,945.95	\$ 794.60	\$ 794.60	\$ 6,927.38		\$ 160.71	321.43	\$ 368.24
306079	ABOGADO	1	\$ 1,650.09	\$ 2,200.12	\$ 22,551.23	\$ 689.52	\$ 5,280.29	\$ 1,475.20	\$ 1,475.20	\$ 12,860.97		\$ 298.36	642.86	\$ 660.04
306091	JEFE DE ÁREA	1	\$ 1,650.09	\$ 2,200.12	\$ 22,551.23	\$ 689.52	\$ 5,280.29	\$ 1,475.20	\$ 1,475.20	\$ 12,860.97		\$ 298.36	642.86	\$ 660.04
306091	JEFE DE ÁREA	1	\$ 1,650.09	\$ 2,200.12	\$ 22,551.23	\$ 689.52	\$ 5,280.29	\$ 1,475.20	\$ 1,4					

203021	NOTIFICADOR	1	\$ 725.52	\$ 967.36	\$ 9,915.40	\$ 689.52	\$ 2,321.65	\$ 612.57	\$ 612.57	\$ 5,340.50			\$ 123.89	257.14	\$ 290.21
305041	PROFESIONAL	1	\$ 1,210.42	\$ 1,613.90	\$ 16,542.45	\$ 689.52	\$ 3,873.36	\$ 1,064.99	\$ 1,064.99	\$ 9,284.73			\$ 215.40	321.43	\$ 484.17
305055	PROFESIONAL JURIDICO	3	\$ 1,210.42	\$ 1,613.90	\$ 16,542.45	\$ 689.52	\$ 3,873.36	\$ 1,064.99	\$ 1,064.99	\$ 9,284.73			\$ 215.40	321.43	\$ 484.17
203027	SECRETARIA	1	\$ 725.52	\$ 967.36	\$ 9,915.40	\$ 689.52	\$ 2,321.65	\$ 612.57	\$ 612.57	\$ 5,340.50			\$ 123.89	257.14	\$ 290.21
306083	AUDITOR	1	\$ 1,567.04	\$ 2,089.38	\$ 21,416.17	\$ 689.52	\$ 5,014.52	\$ 1,397.71	\$ 1,397.71	\$ 12,185.42			\$ 282.69	492.86	\$ 626.81
306083	AUDITOR	1	\$ 1,567.04	\$ 2,089.38	\$ 21,416.17	\$ 689.52	\$ 5,014.52	\$ 1,397.71	\$ 1,397.71	\$ 12,185.42			\$ 282.69	492.86	\$ 626.81
306083	AUDITOR	1	\$ 1,567.04	\$ 2,089.38	\$ 21,416.17	\$ 689.52	\$ 5,014.52	\$ 1,397.71	\$ 1,397.71	\$ 12,185.42			\$ 282.69	492.86	\$ 626.81
305041	PROFESIONAL	1	\$ 1,210.42	\$ 1,613.90	\$ 16,542.45	\$ 689.52	\$ 3,873.36	\$ 1,064.99	\$ 1,064.99	\$ 9,284.73			\$ 215.40	321.43	\$ 484.17
306083	AUDITOR	1	\$ 1,567.04	\$ 2,089.38	\$ 21,416.17	\$ 689.52	\$ 5,014.52	\$ 1,397.71	\$ 1,397.71	\$ 12,185.42			\$ 282.69	492.86	\$ 626.81
306079	ABOGADO	1	\$ 1,567.04	\$ 2,089.38	\$ 21,416.17	\$ 689.52	\$ 5,014.52	\$ 1,397.71	\$ 1,397.71	\$ 12,185.42			\$ 282.69	492.86	\$ 626.81
305041	PROFESIONAL	2	\$ 1,210.42	\$ 1,613.90	\$ 16,542.45	\$ 689.52	\$ 3,873.36	\$ 1,064.99	\$ 1,064.99	\$ 9,284.73			\$ 215.40	321.43	\$ 484.17
305041	PROFESIONAL	1	\$ 1,210.42	\$ 1,613.90	\$ 16,542.45	\$ 689.52	\$ 3,873.36	\$ 1,064.99	\$ 1,064.99	\$ 9,284.73			\$ 215.40	321.43	\$ 484.17
306083	AUDITOR	3	\$ 1,567.04	\$ 2,089.38	\$ 21,416.17	\$ 689.52	\$ 5,014.52	\$ 1,397.71	\$ 1,397.71	\$ 12,185.42			\$ 282.69	492.86	\$ 626.81
407009	COORDINADOR DE AUDITORIA	1	\$ 2,107.86	\$ 2,810.48	\$ 28,807.46	\$ 689.52	\$ 6,745.16	\$ 1,902.30	\$ 1,902.30	\$ 16,584.50			\$ 384.74	857.14	\$ 843.15
407009	COORDINADOR DE AUDITORIA	1	\$ 2,107.86	\$ 2,810.48	\$ 28,807.46	\$ 689.52	\$ 6,745.16	\$ 1,902.30	\$ 1,902.30	\$ 16,584.50			\$ 384.74	857.14	\$ 843.15
306083	AUDITOR	1	\$ 1,567.04	\$ 2,089.38	\$ 21,416.17	\$ 689.52	\$ 5,014.52	\$ 1,397.71	\$ 1,397.71	\$ 12,185.42			\$ 282.69	492.86	\$ 626.81
407009	COORDINADOR DE AUDITORIA	1	\$ 2,107.86	\$ 2,810.48	\$ 28,807.46	\$ 689.52	\$ 6,745.16	\$ 1,902.30	\$ 1,902.30	\$ 16,584.50			\$ 384.74	857.14	\$ 843.15
510002	DIRECTOR GENERAL 2	1	\$ 5,357.08	\$ 7,142.77	\$ 73,213.38	\$ 689.52	\$ 17,142.65	\$ 2,115.25	\$ 2,115.25	\$ 48,650.75			\$ 952.48	2,335.71	\$ 2,142.83
204041	ENLACE ADMINISTRATIVO	1	\$ 920.61	\$ 1,227.48	\$ 12,581.67	\$ 689.52	\$ 2,945.95	\$ 794.60	\$ 794.60	\$ 6,927.38			\$ 160.71	321.43	\$ 368.24
306083	AUDITOR	2	\$ 1,567.04	\$ 2,089.38	\$ 21,416.17	\$ 689.52	\$ 5,014.52	\$ 1,397.71	\$ 1,397.71	\$ 12,185.42			\$ 282.69	492.86	\$ 626.81
306083	AUDITOR	1	\$ 1,567.04	\$ 2,089.38	\$ 21,416.17	\$ 689.52	\$ 5,014.52	\$ 1,397.71	\$ 1,397.71	\$ 12,185.42			\$ 282.69	492.86	\$ 626.81
306083	AUDITOR	1	\$ 1,567.04	\$ 2,089.38	\$ 21,416.17	\$ 689.52	\$ 5,014.52	\$ 1,397.71	\$ 1,397.71	\$ 12,185.42			\$ 282.69	492.86	\$ 626.81
306083	AUDITOR	1	\$ 1,567.04	\$ 2,089.38	\$ 21,416.17	\$ 689.52	\$ 5,014.52	\$ 1,397.71	\$ 1,397.71	\$ 12,185.42			\$ 282.69	492.86	\$ 626.81
407009	COORDINADOR DE AUDITORIA	1	\$ 2,107.86	\$ 2,810.48	\$ 28,807.46	\$ 689.52	\$ 6,745.16	\$ 1,902.30	\$ 1,902.30	\$ 16,584.50			\$ 384.74	857.14	\$ 843.15
407009	COORDINADOR DE AUDITORIA	1	\$ 2,107.86	\$ 2,810.48	\$ 28,807.46	\$ 689.52	\$ 6,745.16	\$ 1,902.30	\$ 1,902.30	\$ 16,584.50			\$ 384.74	857.14	\$ 843.15
306083	AUDITOR	1	\$ 1,567.04	\$ 2,089.38	\$ 21,416.17	\$ 689.52	\$ 5,014.52	\$ 1,397.71	\$ 1,397.71	\$ 12,185.42			\$ 282.69	492.86	\$ 626.81
510002	DIRECTOR GENERAL 2	1	\$ 5,357.08	\$ 7,142.77	\$ 73,213.38	\$ 689.52	\$ 17,142.65	\$ 2,115.25	\$ 2,115.25	\$ 48,650.75			\$ 952.48	2,335.71	\$ 2,142.83
203027	SECRETARIA	1	\$ 725.52	\$ 967.36	\$ 9,915.40	\$ 689.52	\$ 2,321.65	\$ 612.57	\$ 612.57	\$ 5,340.50			\$ 123.89	257.14	\$ 290.21
305003	ASISTENTE	1	\$ 1,210.42	\$ 1,613.90	\$ 16,542.45	\$ 689.52	\$ 3,873.36	\$ 1,064.99	\$ 1,064.99	\$ 9,284.73			\$ 215.40	321.43	\$ 484.17
407001	COORDINADOR	1	\$ 2,107.86	\$ 2,810.48	\$ 28,807.46	\$ 689.52	\$ 6,745.16	\$ 1,902.30	\$ 1,902.30	\$ 16,584.50			\$ 384.74	857.14	\$ 843.15
306079	ABOGADO	1	\$ 1,567.04	\$ 2,089.38	\$ 21,416.17	\$ 689.52	\$ 5,014.52	\$ 1,397.71	\$ 1,397.71	\$ 12,185.42			\$ 282.69	492.86	\$ 626.81
306079	ABOGADO	1	\$ 1,567.04	\$ 2,089.38	\$ 21,416.17	\$ 689.52	\$ 5,014.52	\$ 1,397.71	\$ 1,397.71	\$ 12,185.42			\$ 282.69	492.86	\$ 626.81
306079	ABOGADO	1	\$ 1,567.04	\$ 2,089.38	\$ 21,416.17	\$ 689.52	\$ 5,014.52	\$ 1,397.71	\$ 1,397.71	\$ 12,185.42			\$ 282.69	492.86	\$ 626.81
407001	COORDINADOR	1	\$ 2,107.86	\$ 2,810.48	\$ 28,807.46	\$ 689.52	\$ 6,745.16	\$ 1,902.30	\$ 1,902.30	\$ 16,584.50			\$ 384.74	857.14	\$ 843.15
409041	DIRECTOR DE AREA 2	1	\$ 3,778.92	\$ 5,038.57	\$ 51,645.30	\$ 689.52	\$ 12,092.56	\$ 3,461.40	\$ 3,461.40	\$ 30,176.92			\$ 700.08	2,142.86	\$ 5,151.57
306079	ABOGADO	1	\$ 1,567.04	\$ 2,089.38	\$ 21,416.17	\$ 689.52	\$ 5,014.52	\$ 1,397.71	\$ 1,397.71	\$ 12,185.42			\$ 282.69	492.86	\$ 626.81
306079	ABOGADO	1	\$ 1,567.04	\$ 2,089.38	\$ 21,416.17	\$ 689.52	\$ 5,014.52	\$ 1,397.71	\$ 1,397.71	\$ 12,185.42			\$ 282.69	492.86	\$ 626.81
305055	PROFESIONAL JURIDICO	1	\$ 1,210.42	\$ 1,613.90	\$ 16,542.45	\$ 689.52	\$ 3,873.36	\$ 1,064.99	\$ 1,064.99	\$ 9,284.73			\$ 215.40	321.43	\$ 484.17
305055	PROFESIONAL JURIDICO	1	\$ 1,210.42	\$ 1,613.90	\$ 16,542.45	\$ 689.52	\$ 3,873.36	\$ 1,064.99	\$ 1,064.99	\$ 9,284.73			\$ 215.40	321.43	\$ 484.17
407001	COORDINADOR	1	\$ 2,107.86	\$ 2,810.48	\$ 28,807.46	\$ 689.52	\$ 6,745.16	\$ 1,902.30	\$ 1,902.30	\$ 16,584.50			\$ 384.74	857.14	\$ 843.15
407001	COORDINADOR	1	\$ 2,107.86	\$ 2,810.48	\$ 28,807.46	\$ 689.52	\$ 6,745.16	\$ 1,902.30	\$ 1,902.30	\$ 16,584.50			\$ 384.74	857.14	\$ 843.15
407009	COORDINADOR DE AUDITORIA	1	\$ 2,107.86	\$ 2,810.48	\$ 28,807.46	\$ 689.52	\$ 6,745.16	\$ 1,902.30	\$ 1,902.30	\$ 16,584.50			\$ 384.74	857.14	\$ 843.15
306079	ABOGADO	1	\$ 1,567.04	\$ 2,089.38	\$ 21,416.17	\$ 689.52	\$ 5,014.52	\$ 1,397.71	\$ 1,397.71	\$ 12,185.42			\$ 282.69	492.86	\$ 626.81
409041	DIRECTOR DE AREA 2	1	\$ 3,778.92	\$ 5,038.57	\$ 51,645.30	\$ 689.52	\$ 12,092.56	\$ 3,461.40	\$ 3,461.40	\$ 30,176.92			\$ 700.08	2,142.86	\$ 5,151.57
306083	AUDITOR	1	\$ 1,567.04	\$ 2,089.38	\$ 21,416.17	\$ 689.52	\$ 5,014.52	\$ 1,397.71	\$ 1,397.71	\$ 12,185.42			\$ 282.69	492.86	\$ 626.81
306083	AUDITOR	1	\$ 1,567.04	\$ 2,089.38	\$ 21,416.17	\$ 689.52	\$ 5,014.52	\$ 1,397.71	\$ 1,397.71	\$ 12,185.42			\$ 282.69	492.86	\$ 626.81
305003	ASISTENTE	1	\$ 1,210.42	\$ 1,613.90	\$ 16,542.45	\$ 689.52	\$ 3,873.36	\$ 1,064.99	\$ 1,064.99	\$ 9,284.73			\$ 215.40	321.43	\$ 484.17
407009	COORDINADOR DE AUDITORIA	1	\$ 2,107.86	\$ 2,810.48	\$ 28,807.46	\$ 689.52	\$ 6,745.16	\$ 1,902.30	\$ 1,902.30	\$ 16,584.50			\$ 384.74	857.14	\$ 843.15
407009	COORDINADOR DE AUDITORIA	1	\$ 2,107.86	\$ 2,810.48	\$ 28,807.46	\$ 689.52	\$ 6,745.16	\$ 1,902.30	\$ 1,902.30	\$ 16,584.50			\$ 384.74	857.14	\$ 843.15
407009	COORDINADOR DE AUDITORIA	1	\$ 2,107.86	\$ 2,810.48	\$ 28,807.46	\$ 689.52	\$ 6,745.16	\$ 1,902.30	\$ 1,902.30	\$ 16,584.50			\$ 384.74	857.14	\$ 843.15
510002	DIRECTOR GENERAL 2	1	\$ 5,357.08	\$ 7,142.77	\$ 73,213.38	\$ 689.52	\$ 17,142.65	\$ 2,115.25	\$ 2,115.25	\$ 48,650.75			\$ 952.48	2,335.71	\$ 2,142.83
203012	CHOFER	1	\$ 725.52	\$ 967.36	\$ 9,915.40	\$ 689.52	\$ 2,321.65	\$ 612.57	\$ 612.57	\$ 5,340.50			\$ 123.89	257.14	\$ 290.21
305041	PROFESIONAL	1	\$ 1,210.42	\$ 1,613.90	\$ 16,542.45	\$ 689.52	\$ 3,873.36	\$ 1,064.99	\$ 1,064.99	\$ 9,284.73			\$ 215.40	321.43	\$ 484.17
204030	ANALISTA ADMINISTRATIVO	1	\$ 920.61	\$ 1,227.48	\$ 12,581.67	\$ 689.52	\$ 2,945.95	\$ 794.60	\$ 794.60	\$ 6,927.38			\$ 160.71	321.43	\$ 368.24
203003	AUXILIAR ADMINISTRATIVO	1	\$ 906.90	\$ 1,209.19	\$ 12,394.25	\$ 689.52	\$ 2,902.07	\$ 781.80	\$ 781.80	\$ 6,815.84			\$ 158.12	321.43	\$ 362.76
203003	AUXILIAR ADMINISTRATIVO	1	\$ 906.90	\$ 1,209.19	\$ 12,394.25	\$ 689.52	\$ 2,902.07	\$ 781.80	\$ 781.80	\$ 6,815.84			\$ 158.12	321.43	\$ 362.76
203004	AUXILIAR ADMINISTRATIVO	1	\$ 725.52	\$ 967.36	\$ 9,915.40	\$ 689.52	\$ 2,321.65	\$ 612.57	\$ 612.57	\$ 5,340.50			\$ 123.89	257.14	\$ 290.21
203027	SECRETARIA	1	\$ 725.52	\$ 967.36	\$ 9,915.40	\$ 689.52	\$ 2,321.65	\$ 612.57	\$ 612.57	\$ 5,340.50			\$ 123.89	257.14	\$ 290.21
204030	ANALISTA ADMINISTRATIVO	1	\$ 920.61	\$ 1,227.48	\$ 12,581.67	\$ 689.52	\$ 2,945.95	\$ 794.60	\$ 794.60	\$ 6,927.38			\$ 160.71	321.43	\$ 368.24
204031	ANALISTA TECNICO	1	\$ 920.61	\$ 1,227.48	\$ 12,581.67	\$ 689.52	\$ 2,945.95	\$ 794.60	\$ 794.60	\$ 6,927.38			\$ 160.71	321.43	\$ 368.24
204030	ANALISTA ADMINISTRATIVO	1	\$ 920.61	\$ 1,227.48	\$ 12,581.67	\$ 689.52	\$ 2,945.95	\$ 794.60	\$ 794.60	\$ 6,927.38			\$ 160.71	321.43	\$ 368.24
408033	SECRETARIO TECNICO	1	\$ 4,487.96	\$ 5,983.95	\$ 61,335.48	\$ 689.52	\$ 14,361.48	\$ 1,767.60	\$ 1,767.60	\$ 40,654.89			\$ 943.15	2,335.71	\$ 5,175.18
306085	AVANZADA Y LOGISTICA	2	\$ 2,475.13	\$ 3,300.18	\$ 33,826.84	\$ 689.52	\$ 7,920.43	\$ 2,244.97	\$ 2,244.97	\$ 19,571.89			\$ 454.05	1,285.71	\$ 990.05
204031	ANALISTA TECNICO	1	\$ 920.61	\$ 1,227.48	\$ 12,581.67	\$ 689.52	\$ 2,945.95	\$ 794.60	\$ 794.60	\$ 6,927.38			\$ 160.71	321.43	\$ 368.24
204041	ENLACE ADMINISTRATIVO	1	\$ 920.61	\$ 1,227.48	\$ 12,581.67	\$ 689.52	\$ 2,945.95	\$ 794.60	\$ 794.60	\$ 6,927.38			\$ 160.71	321.43	\$ 368.24
409041	DIRECTOR DE AREA 2	1	\$ 4,006.09	\$ 5,341.45	\$ 54,749.91	\$ 689.52	\$ 12,819.49	\$ 3,673.35	\$ 3,673.35	\$ 32,024.69			\$ 742.94	2,142.86	\$ 5,160.44
407001	COORDINADOR	1	\$ 2,234.58	\$ 2,979.43	\$ 30,539.19	\$ 689.52	\$ 7,150.64	\$ 2,020.53	\$ 2,020.53	\$ 17,615.18			\$ 408.66</		

204058	TÉCNICO EN VIALIDAD	1	\$ 920.61	\$ 1.227.48	\$ 12.581.67	\$ 689.52	\$ 2.945.95	\$ 794.60	\$ 794.60	\$ 6.927.38		\$ 160.71	321.43	\$ 368.24
204058	TÉCNICO EN VIALIDAD	1	\$ 920.61	\$ 1.227.48	\$ 12.581.67	\$ 689.52	\$ 2.945.95	\$ 794.60	\$ 794.60	\$ 6.927.38		\$ 160.71	321.43	\$ 368.24
204058	TÉCNICO EN VIALIDAD	1	\$ 920.61	\$ 1.227.48	\$ 12.581.67	\$ 689.52	\$ 2.945.95	\$ 794.60	\$ 794.60	\$ 6.927.38		\$ 160.71	321.43	\$ 368.24
306091	JEFE DE ÁREA	1	\$ 1.650.09	\$ 2.200.12	\$ 22.551.23	\$ 689.52	\$ 5.280.29	\$ 1.475.20	\$ 1.475.20	\$ 12.860.97		\$ 298.36	642.86	\$ 660.04
306091	JEFE DE ÁREA	1	\$ 1.650.09	\$ 2.200.12	\$ 22.551.23	\$ 689.52	\$ 5.280.29	\$ 1.475.20	\$ 1.475.20	\$ 12.860.97		\$ 298.36	642.86	\$ 660.04
306091	JEFE DE ÁREA	1	\$ 1.650.09	\$ 2.200.12	\$ 22.551.23	\$ 689.52	\$ 5.280.29	\$ 1.475.20	\$ 1.475.20	\$ 12.860.97		\$ 298.36	642.86	\$ 660.04
306091	JEFE DE ÁREA	1	\$ 1.650.09	\$ 2.200.12	\$ 22.551.23	\$ 689.52	\$ 5.280.29	\$ 1.475.20	\$ 1.475.20	\$ 12.860.97		\$ 298.36	642.86	\$ 660.04
407001	COORDINADOR	1	\$ 2.234.58	\$ 2.979.43	\$ 30.539.19	\$ 689.52	\$ 7.150.64	\$ 2.020.53	\$ 2.020.53	\$ 17.615.18		\$ 408.66	1.178.57	\$ 893.83
407001	COORDINADOR	1	\$ 2.234.58	\$ 2.979.43	\$ 30.539.19	\$ 689.52	\$ 7.150.64	\$ 2.020.53	\$ 2.020.53	\$ 17.615.18		\$ 408.66	1.178.57	\$ 893.83
305063	SUPERVISOR	1	\$ 1.274.58	\$ 1.699.43	\$ 17.419.20	\$ 689.52	\$ 4.078.64	\$ 1.124.85	\$ 1.124.85	\$ 9.806.55		\$ 227.50	492.86	\$ 509.83
305063	SUPERVISOR	1	\$ 1.274.58	\$ 1.699.43	\$ 17.419.20	\$ 689.52	\$ 4.078.64	\$ 1.124.85	\$ 1.124.85	\$ 9.806.55		\$ 227.50	492.86	\$ 509.83
204044	INSTRUCTOR	1	\$ 920.61	\$ 1.227.48	\$ 12.581.67	\$ 689.52	\$ 2.945.95	\$ 794.60	\$ 794.60	\$ 6.927.38		\$ 160.71	321.43	\$ 368.24
204044	INSTRUCTOR	1	\$ 920.61	\$ 1.227.48	\$ 12.581.67	\$ 689.52	\$ 2.945.95	\$ 794.60	\$ 794.60	\$ 6.927.38		\$ 160.71	321.43	\$ 368.24
409041	DIRECTOR DE AREA 2	1	\$ 4.006.09	\$ 5.341.45	\$ 54.749.91	\$ 689.52	\$ 12.819.49	\$ 3.673.35	\$ 3.673.35	\$ 32.024.69		\$ 742.94	2.142.86	\$ 1.602.44
204030	ANALISTA ADMINISTRATIVO	1	\$ 920.61	\$ 1.227.48	\$ 12.581.67	\$ 689.52	\$ 2.945.95	\$ 794.60	\$ 794.60	\$ 6.927.38		\$ 160.71	321.43	\$ 368.24
408035	SUBDIRECTOR	1	\$ 2.991.97	\$ 3.989.30	\$ 40.890.32	\$ 689.52	\$ 9.574.32	\$ 2.727.18	\$ 2.727.18	\$ 23.775.86		\$ 551.58	1.607.14	\$ 1.196.79
004001	ARMEIRO	1	\$ 960.37	\$ 1.280.50	\$ 13.125.09	\$ 689.52	\$ 3.073.19	\$ 831.70	\$ 831.70	\$ 7.250.81		\$ 168.21	321.43	\$ 384.15
004401	AGENTE	5	\$ 1.119.02	\$ 1.492.03	\$ 15.293.32	\$ 689.52	\$ 3.580.88	\$ 979.72	\$ 979.72	\$ 8.541.28		\$ 198.15	321.43	\$ 447.61
004401	AGENTE	18	\$ 1.119.02	\$ 1.492.03	\$ 15.293.32	\$ 689.52	\$ 3.580.88	\$ 979.72	\$ 979.72	\$ 8.541.28		\$ 198.15	321.43	\$ 447.61
004403	AGENTE	614	\$ 1.053.60	\$ 1.404.80	\$ 14.399.15	\$ 689.52	\$ 3.371.51	\$ 918.67	\$ 918.67	\$ 8.009.10		\$ 185.80	321.43	\$ 421.44
005501	SUBOFICIAL	30	\$ 1.233.36	\$ 1.644.48	\$ 16.855.90	\$ 689.52	\$ 3.946.75	\$ 1.086.39	\$ 1.086.39	\$ 9.471.28		\$ 219.72	385.71	\$ 493.34
005801	OFICIAL	28	\$ 1.379.17	\$ 1.838.89	\$ 18.848.67	\$ 689.52	\$ 4.413.35	\$ 1.222.43	\$ 1.222.43	\$ 10.657.32		\$ 247.24	492.86	\$ 551.67
006701	SEGUNDO COMANDANTE	29	\$ 1.775.55	\$ 2.368.73	\$ 24.279.46	\$ 689.52	\$ 5.684.95	\$ 1.593.18	\$ 1.593.18	\$ 13.889.57		\$ 322.22	750.00	\$ 710.62
007901	PRIMER COMANDANTE	6	\$ 2.722.57	\$ 3.630.09	\$ 37.208.47	\$ 689.52	\$ 8.712.23	\$ 2.475.83	\$ 2.475.83	\$ 21.584.54		\$ 500.74	1.607.14	\$ 1.089.03
409041	DIRECTOR DE AREA 2	1	\$ 4.006.09	\$ 5.341.45	\$ 54.749.91	\$ 689.52	\$ 12.819.49	\$ 3.673.35	\$ 3.673.35	\$ 32.024.69		\$ 742.94	2.142.86	\$ 1.602.44
306091	JEFE DE ÁREA	1	\$ 1.650.09	\$ 2.200.12	\$ 22.551.23	\$ 689.52	\$ 5.280.29	\$ 1.475.20	\$ 1.475.20	\$ 12.860.97		\$ 298.36	642.86	\$ 660.04
204044	INSTRUCTOR	1	\$ 920.61	\$ 1.227.48	\$ 12.581.67	\$ 689.52	\$ 2.945.95	\$ 794.60	\$ 794.60	\$ 6.927.38		\$ 160.71	321.43	\$ 368.24
204044	INSTRUCTOR	1	\$ 920.61	\$ 1.227.48	\$ 12.581.67	\$ 689.52	\$ 2.945.95	\$ 794.60	\$ 794.60	\$ 6.927.38		\$ 160.71	321.43	\$ 368.24
203003	AUXILIAR ADMINISTRATIVO	1	\$ 725.52	\$ 967.36	\$ 9.915.40	\$ 689.52	\$ 2.321.65	\$ 612.57	\$ 612.57	\$ 5.340.50		\$ 123.89	257.14	\$ 290.21
305031	INSPECTOR DE PROTECCIÓN CIVIL	1	\$ 1.274.58	\$ 1.699.43	\$ 17.419.20	\$ 689.52	\$ 4.078.64	\$ 1.124.85	\$ 1.124.85	\$ 9.806.55		\$ 227.50	492.86	\$ 509.83
203003	AUXILIAR ADMINISTRATIVO	1	\$ 725.52	\$ 967.36	\$ 9.915.40	\$ 689.52	\$ 2.321.65	\$ 612.57	\$ 612.57	\$ 5.340.50		\$ 123.89	257.14	\$ 290.21
203003	AUXILIAR ADMINISTRATIVO	1	\$ 725.52	\$ 967.36	\$ 9.915.40	\$ 689.52	\$ 2.321.65	\$ 612.57	\$ 612.57	\$ 5.340.50		\$ 123.89	257.14	\$ 290.21
204031	ANALISTA TÉCNICO	1	\$ 920.61	\$ 1.227.48	\$ 12.581.67	\$ 689.52	\$ 2.945.95	\$ 794.60	\$ 794.60	\$ 6.927.38		\$ 160.71	321.43	\$ 368.24
305031	INSPECTOR DE PROTECCIÓN CIVIL	1	\$ 1.274.58	\$ 1.699.43	\$ 17.419.20	\$ 689.52	\$ 4.078.64	\$ 1.124.85	\$ 1.124.85	\$ 9.806.55		\$ 227.50	492.86	\$ 509.83
204050	PREVENTOLOGO	3	\$ 920.61	\$ 1.227.48	\$ 12.581.67	\$ 689.52	\$ 2.945.95	\$ 794.60	\$ 794.60	\$ 6.927.38		\$ 160.71	321.43	\$ 368.24
305055	PROFESIONAL JURIDICO	2	\$ 1.274.58	\$ 1.699.43	\$ 17.419.20	\$ 689.52	\$ 4.078.64	\$ 1.124.85	\$ 1.124.85	\$ 9.806.55		\$ 227.50	492.86	\$ 509.83
305063	SUPERVISOR	1	\$ 1.274.58	\$ 1.699.43	\$ 17.419.20	\$ 689.52	\$ 4.078.64	\$ 1.124.85	\$ 1.124.85	\$ 9.806.55		\$ 227.50	492.86	\$ 509.83
306103	PROFESIONISTA	1	\$ 1.650.09	\$ 2.200.12	\$ 22.551.23	\$ 689.52	\$ 5.280.29	\$ 1.475.20	\$ 1.475.20	\$ 12.860.97		\$ 298.36	642.86	\$ 660.04
306097	MEDICO VETERINARIO	1	\$ 1.650.09	\$ 2.200.12	\$ 22.551.23	\$ 689.52	\$ 5.280.29	\$ 1.475.20	\$ 1.475.20	\$ 12.860.97		\$ 298.36	642.86	\$ 660.04
204060	TÉCNICO OPERATIVO	16	\$ 920.61	\$ 1.227.48	\$ 12.581.67	\$ 689.52	\$ 2.945.95	\$ 794.60	\$ 794.60	\$ 6.927.38		\$ 160.71	321.43	\$ 368.24
204031	ANALISTA TÉCNICO	1	\$ 920.61	\$ 1.227.48	\$ 12.581.67	\$ 689.52	\$ 2.945.95	\$ 794.60	\$ 794.60	\$ 6.927.38		\$ 160.71	321.43	\$ 368.24
203003	AUXILIAR ADMINISTRATIVO	1	\$ 725.52	\$ 967.36	\$ 9.915.40	\$ 689.52	\$ 2.321.65	\$ 612.57	\$ 612.57	\$ 5.340.50		\$ 123.89	257.14	\$ 290.21
203025	RECEPCIONISTA	1	\$ 725.52	\$ 967.36	\$ 9.915.40	\$ 689.52	\$ 2.321.65	\$ 612.57	\$ 612.57	\$ 5.340.50		\$ 123.89	257.14	\$ 290.21
407001	COORDINADOR	1	\$ 2.234.58	\$ 2.979.43	\$ 30.539.19	\$ 689.52	\$ 7.150.64	\$ 2.020.53	\$ 2.020.53	\$ 17.615.18		\$ 408.66	1.178.57	\$ 893.83
204060	TÉCNICO OPERATIVO	1	\$ 920.61	\$ 1.227.48	\$ 12.581.67	\$ 689.52	\$ 2.945.95	\$ 794.60	\$ 794.60	\$ 6.927.38		\$ 160.71	321.43	\$ 368.24
204060	TÉCNICO OPERATIVO	1	\$ 920.61	\$ 1.227.48	\$ 12.581.67	\$ 689.52	\$ 2.945.95	\$ 794.60	\$ 794.60	\$ 6.927.38		\$ 160.71	321.43	\$ 368.24
204060	TÉCNICO OPERATIVO	1	\$ 920.61	\$ 1.227.48	\$ 12.581.67	\$ 689.52	\$ 2.945.95	\$ 794.60	\$ 794.60	\$ 6.927.38		\$ 160.71	321.43	\$ 368.24
204060	TÉCNICO OPERATIVO	1	\$ 920.61	\$ 1.227.48	\$ 12.581.67	\$ 689.52	\$ 2.945.95	\$ 794.60	\$ 794.60	\$ 6.927.38		\$ 160.71	321.43	\$ 368.24
204060	TÉCNICO OPERATIVO	1	\$ 920.61	\$ 1.227.48	\$ 12.581.67	\$ 689.52	\$ 2.945.95	\$ 794.60	\$ 794.60	\$ 6.927.38		\$ 160.71	321.43	\$ 368.24
204060	TÉCNICO OPERATIVO	1	\$ 920.61	\$ 1.227.48	\$ 12.581.67	\$ 689.52	\$ 2.945.95	\$ 794.60	\$ 794.60	\$ 6.927.38		\$ 160.71	321.43	\$ 368.24
204060	TÉCNICO OPERATIVO	1	\$ 920.61	\$ 1.227.48	\$ 12.581.67	\$ 689.52	\$ 2.945.95	\$ 794.60	\$ 794.60	\$ 6.927.38		\$ 160.71	321.43	\$ 368.24
204060	TÉCNICO OPERATIVO	1	\$ 920.61	\$ 1.227.48	\$ 12.581.67	\$ 689.52	\$ 2.945.95	\$ 794.60	\$ 794.60	\$ 6.927.38		\$ 160.71	321.43	\$ 368.24
204060	TÉCNICO OPERATIVO	1	\$ 920.61	\$ 1.227.48	\$ 12.581.67	\$ 689.52	\$ 2.945.95	\$ 794.60	\$ 794.60	\$ 6.927.38		\$ 160.71	321.43	\$ 368.24
204031	ANALISTA TÉCNICO	1	\$ 920.61	\$ 1.227.48	\$ 12.581.67	\$ 689.52	\$ 2.945.95	\$ 794.60	\$ 794.60	\$ 6.927.38		\$ 160.71	321.43	\$ 368.24
407001	COORDINADOR	1	\$ 2.234.58	\$ 2.979.43	\$ 30.539.19	\$ 689.52	\$ 7.150.64	\$ 2.020.53	\$ 2.020.53	\$ 17.615.18		\$ 408.66	1.178.57	\$ 893.83
305031	INSPECTOR DE PROTECCIÓN CIVIL	1	\$ 1.274.58	\$ 1.699.43	\$ 17.419.20	\$ 689.52	\$ 4.078.64	\$ 1.124.85	\$ 1.124.85	\$ 9.806.55		\$ 227.50	492.86	\$ 509.83
305031	INSPECTOR DE PROTECCIÓN CIVIL	1	\$ 1.274.58	\$ 1.699.43	\$ 17.419.20	\$ 689.52	\$ 4.078.64	\$ 1.124.85	\$ 1.124.85	\$ 9.806.55		\$ 227.50	492.86	\$ 509.83
305031	INSPECTOR DE PROTECCION CIVIL	1	\$ 1.274.58	\$ 1.699.43	\$ 17.419.20	\$ 689.52	\$ 4.078.64	\$ 1.124.85	\$ 1.124.85	\$ 9.806.55		\$ 227.50	492.86	\$ 509.83
305031	INSPECTOR DE PROTECCION CIVIL	1	\$ 1.274.58	\$ 1.699.43	\$ 17.419.20	\$ 689.52	\$ 4.078.64	\$ 1.124.85	\$ 1.124.85	\$ 9.806.55		\$ 227.50	492.86	\$ 509.83
305031	INSPECTOR DE PROTECCION CIVIL	1	\$ 1.274.58	\$ 1.699.43	\$ 17.419.20	\$ 689.52	\$ 4.078.64	\$ 1.124.85	\$ 1.124.85	\$ 9.806.55		\$ 227.50	492.86	\$ 509.83
305031	INSPECTOR DE PROTECCION CIVIL	1	\$ 1.274.58	\$ 1.699.43	\$ 17.419.20	\$ 689.52	\$ 4.078.64	\$ 1.124.85	\$ 1.124.85	\$ 9.806.55		\$ 227.50	492.86	\$ 509.83
204050	PREVENTOLOGO	1	\$ 920.61	\$ 1.227.48	\$ 12.581.67	\$ 689.52	\$ 2.945.95	\$ 794.60	\$ 794.60	\$ 6.927.38		\$ 160.71	321.43	\$ 368.24
204050	PREVENTOLOGO	1	\$ 920.61	\$ 1.227.48	\$ 12.581.67	\$ 689.52	\$ 2.945.95	\$ 794.60	\$ 794.60	\$ 6.927.38		\$ 160.71	321.43	\$ 368.24
305041	PROFESIONAL	1	\$ 1.274.58	\$ 1.699.43	\$ 17.419.20	\$ 689.52	\$ 4.078.64	\$ 1.124.85	\$ 1.124.85	\$ 9.806.55		\$ 227.50	492.86	\$ 509.83
204060	TÉCNICO OPERATIVO	1	\$ 920.61	\$ 1.227.48	\$ 12.581.67	\$ 689.52	\$ 2.945.95	\$ 794.60	\$ 794.60	\$ 6.927.38		\$ 160.71	321.43	\$ 368.24
204060	TÉCNICO OPERATIVO	1	\$ 920.61	\$ 1.227.48	\$ 12.581.67	\$ 689.52	\$ 2.945.95	\$ 794.60	\$ 794.60	\$ 6.927.38		\$ 160.71	321.43	\$ 368.24
204060	TÉCNICO OPERATIVO	1	\$ 920.61	\$ 1.227.48	\$ 12.581.67	\$ 689.52	\$ 2.945.95	\$ 794.60	\$ 794.60	\$ 6.927.38		\$ 160.71	321.43	\$ 368.24
204060	TÉCNICO OPERATIVO	1	\$ 920.61	\$ 1.227.48	\$ 12.581.67	\$ 689.52	\$ 2.945.95	\$ 794.60	\$ 794.60	\$ 6.927.38		\$ 160.71	321.43	\$ 368.24
203018	ESTAFETA	1	\$ 725.52	\$ 967.36	\$ 9.915.40	\$ 689.52	\$ 2.321.65	\$ 612.57	\$ 612.57	\$ 5.340.50		\$ 123.89	257.14</	

407007	COORDINADOR ADMINISTRATIVO	1	\$ 2.107,86	\$ 2.810,48	\$ 28.807,46	\$ 689,52	\$ 6.745,16	\$ 1.902,30	\$ 1.902,30	\$ 16.584,50		\$ 384,74	857,14	\$ 843,15
203027	SECRETARIA	1	\$ 725,52	\$ 967,36	\$ 9.915,40	\$ 689,52	\$ 2.321,65	\$ 612,57	\$ 612,57	\$ 5.340,50		\$ 123,89	257,14	\$ 290,21
305041	PROFESIONAL	1	\$ 2.107,86	\$ 2.810,48	\$ 28.807,46	\$ 689,52	\$ 6.745,16	\$ 1.902,30	\$ 1.902,30	\$ 16.584,50		\$ 384,74	857,14	\$ 843,15
203027	SECRETARIA	1	\$ 725,52	\$ 967,36	\$ 9.915,40	\$ 689,52	\$ 2.321,65	\$ 612,57	\$ 612,57	\$ 5.340,50		\$ 123,89	257,14	\$ 290,21
305055	PROFESIONAL JURIDICO	1	\$ 2.107,86	\$ 2.810,48	\$ 28.807,46	\$ 689,52	\$ 6.745,16	\$ 1.902,30	\$ 1.902,30	\$ 16.584,50		\$ 384,74	857,14	\$ 843,15
203018	ESTAFETA	1	\$ 725,52	\$ 967,36	\$ 9.915,40	\$ 689,52	\$ 2.321,65	\$ 612,57	\$ 612,57	\$ 5.340,50		\$ 123,89	257,14	\$ 290,21
305029	FOTOGRAFO	1	\$ 2.107,86	\$ 2.810,48	\$ 28.807,46	\$ 689,52	\$ 6.745,16	\$ 1.902,30	\$ 1.902,30	\$ 16.584,50		\$ 384,74	857,14	\$ 843,15
305029	FOTOGRAFO	1	\$ 2.107,86	\$ 2.810,48	\$ 28.807,46	\$ 689,52	\$ 6.745,16	\$ 1.902,30	\$ 1.902,30	\$ 16.584,50		\$ 384,74	857,14	\$ 843,15
305009	CAMAROGRAFO	1	\$ 2.107,86	\$ 2.810,48	\$ 28.807,46	\$ 689,52	\$ 6.745,16	\$ 1.902,30	\$ 1.902,30	\$ 16.584,50		\$ 384,74	857,14	\$ 843,15
305019	DISEÑADOR	1	\$ 2.107,86	\$ 2.810,48	\$ 28.807,46	\$ 689,52	\$ 6.745,16	\$ 1.902,30	\$ 1.902,30	\$ 16.584,50		\$ 384,74	857,14	\$ 843,15
407001	COORDINADOR	1	\$ 2.107,86	\$ 2.810,48	\$ 28.807,46	\$ 689,52	\$ 6.745,16	\$ 1.902,30	\$ 1.902,30	\$ 16.584,50		\$ 384,74	857,14	\$ 843,15
407001	COORDINADOR	1	\$ 2.107,86	\$ 2.810,48	\$ 28.807,46	\$ 689,52	\$ 6.745,16	\$ 1.902,30	\$ 1.902,30	\$ 16.584,50		\$ 384,74	857,14	\$ 843,15
305061	REPORTERO	1	\$ 2.107,86	\$ 2.810,48	\$ 28.807,46	\$ 689,52	\$ 6.745,16	\$ 1.902,30	\$ 1.902,30	\$ 16.584,50		\$ 384,74	857,14	\$ 843,15
409041	DIRECTOR DE AREA 2	1	\$ 3.778,92	\$ 5.038,57	\$ 51.645,30	\$ 689,52	\$ 12.092,56	\$ 3.461,40	\$ 3.461,40	\$ 30.176,92		\$ 700,08	2.142,86	\$ 1.511,57
409041	DIRECTOR DE AREA 2	1	\$ 3.778,92	\$ 5.038,57	\$ 51.645,30	\$ 689,52	\$ 12.092,56	\$ 3.461,40	\$ 3.461,40	\$ 30.176,92		\$ 700,08	2.142,86	\$ 1.511,57
409041	DIRECTOR DE AREA 2	1	\$ 3.778,92	\$ 5.038,57	\$ 51.645,30	\$ 689,52	\$ 12.092,56	\$ 3.461,40	\$ 3.461,40	\$ 30.176,92		\$ 700,08	2.142,86	\$ 1.511,57
512004	TITULAR DE DEPENDENCIA	1	\$ 7.459,70	\$ 9.946,27	\$ 101.949,23	\$ 689,52	\$ 23.871,04	\$ 2.956,30	\$ 2.956,30	\$ 67.994,88		\$ 952,48	2.335,71	\$ 2.983,88
305003	ASISTENTE	1	\$ 2.107,86	\$ 2.810,48	\$ 28.807,46	\$ 689,52	\$ 6.745,16	\$ 1.902,30	\$ 1.902,30	\$ 16.584,50		\$ 384,74	857,14	\$ 843,15
306091	JEFE DE AREA	2	\$ 1.567,04	\$ 2.089,38	\$ 21.416,17	\$ 689,52	\$ 5.014,52	\$ 1.397,71	\$ 1.397,71	\$ 12.185,42		\$ 282,69	492,86	\$ 626,81
305041	PROFESIONAL	2	\$ 2.107,86	\$ 2.810,48	\$ 28.807,46	\$ 689,52	\$ 6.745,16	\$ 1.902,30	\$ 1.902,30	\$ 16.584,50		\$ 384,74	857,14	\$ 843,15
407001	COORDINADOR	1	\$ 2.107,86	\$ 2.810,48	\$ 28.807,46	\$ 689,52	\$ 6.745,16	\$ 1.902,30	\$ 1.902,30	\$ 16.584,50		\$ 384,74	857,14	\$ 843,15
306103	PROFESIONISTA	1	\$ 1.567,04	\$ 2.089,38	\$ 21.416,17	\$ 689,52	\$ 5.014,52	\$ 1.397,71	\$ 1.397,71	\$ 12.185,42		\$ 282,69	492,86	\$ 626,81
305061	REPORTERO	1	\$ 2.107,86	\$ 2.810,48	\$ 28.807,46	\$ 689,52	\$ 6.745,16	\$ 1.902,30	\$ 1.902,30	\$ 16.584,50		\$ 384,74	857,14	\$ 843,15
203013	CHOFER	1	\$ 1.088,28	\$ 1.451,03	\$ 14.873,09	\$ 689,52	\$ 3.482,48	\$ 951,03	\$ 951,03	\$ 8.291,17		\$ 192,35	321,43	\$ 435,31
407001	COORDINADOR	1	\$ 2.107,86	\$ 2.810,48	\$ 28.807,46	\$ 689,52	\$ 6.745,16	\$ 1.902,30	\$ 1.902,30	\$ 16.584,50		\$ 384,74	857,14	\$ 843,15
305041	PROFESIONAL	1	\$ 2.107,86	\$ 2.810,48	\$ 28.807,46	\$ 689,52	\$ 6.745,16	\$ 1.902,30	\$ 1.902,30	\$ 16.584,50		\$ 384,74	857,14	\$ 843,15
305009	CAMAROGRAFO	1	\$ 2.107,86	\$ 2.810,48	\$ 28.807,46	\$ 689,52	\$ 6.745,16	\$ 1.902,30	\$ 1.902,30	\$ 16.584,50		\$ 384,74	857,14	\$ 843,15
101002	INTENDEnte	1	\$ 450,60	\$ 600,80	\$ 6.158,20	\$ 689,52	\$ 1.441,92	\$ 356,08	\$ 356,08	\$ 3.104,32		\$ 72,02	214,29	\$ 180,24
306119	REPRESENTANTE LABORAL	1	\$ 1.567,04	\$ 2.089,38	\$ 21.416,17	\$ 689,52	\$ 5.014,52	\$ 1.397,71	\$ 1.397,71	\$ 12.185,42		\$ 282,69	492,86	\$ 626,81
204031	ANALISTA TECNICO	2	\$ 920,61	\$ 1.227,48	\$ 12.581,67	\$ 689,52	\$ 2.945,95	\$ 794,60	\$ 794,60	\$ 6.927,38		\$ 160,71	321,43	\$ 368,24
204041	ENLACE ADMINISTRATIVO	1	\$ 920,61	\$ 1.227,48	\$ 12.581,67	\$ 689,52	\$ 2.945,95	\$ 794,60	\$ 794,60	\$ 6.927,38		\$ 160,71	321,43	\$ 368,24
305041	PROFESIONAL	1	\$ 2.107,86	\$ 2.810,48	\$ 28.807,46	\$ 689,52	\$ 6.745,16	\$ 1.902,30	\$ 1.902,30	\$ 16.584,50		\$ 384,74	857,14	\$ 843,15
203018	ESTAFETA	1	\$ 725,52	\$ 967,36	\$ 9.915,40	\$ 689,52	\$ 2.321,65	\$ 612,57	\$ 612,57	\$ 5.340,50		\$ 123,89	257,14	\$ 290,21
407007	COORDINADOR ADMINISTRATIVO	1	\$ 2.107,86	\$ 2.810,48	\$ 28.807,46	\$ 689,52	\$ 6.745,16	\$ 1.902,30	\$ 1.902,30	\$ 16.584,50		\$ 384,74	857,14	\$ 843,15
408035	SUBDIRECTOR	1	\$ 2.822,31	\$ 3.763,09	\$ 38.571,62	\$ 689,52	\$ 9.031,40	\$ 2.568,89	\$ 2.568,89	\$ 22.395,84		\$ 519,56	1.607,14	\$ 1.128,93
306079	ABOGADO	1	\$ 1.567,04	\$ 2.089,38	\$ 21.416,17	\$ 689,52	\$ 5.014,52	\$ 1.397,71	\$ 1.397,71	\$ 12.185,42		\$ 282,69	492,86	\$ 626,81
305003	ASISTENTE	1	\$ 2.107,86	\$ 2.810,48	\$ 28.807,46	\$ 689,52	\$ 6.745,16	\$ 1.902,30	\$ 1.902,30	\$ 16.584,50		\$ 384,74	857,14	\$ 843,15
203025	RECEPCIONISTA	2	\$ 725,52	\$ 967,36	\$ 9.915,40	\$ 689,52	\$ 2.321,65	\$ 612,57	\$ 612,57	\$ 5.340,50		\$ 123,89	257,14	\$ 290,21
204041	ENLACE ADMINISTRATIVO	1	\$ 920,61	\$ 1.227,48	\$ 12.581,67	\$ 689,52	\$ 2.945,95	\$ 794,60	\$ 794,60	\$ 6.927,38		\$ 160,71	321,43	\$ 368,24
306103	PROFESIONISTA	1	\$ 1.567,04	\$ 2.089,38	\$ 21.416,17	\$ 689,52	\$ 5.014,52	\$ 1.397,71	\$ 1.397,71	\$ 12.185,42		\$ 282,69	492,86	\$ 626,81
408035	SUBDIRECTOR	1	\$ 2.822,31	\$ 3.763,09	\$ 38.571,62	\$ 689,52	\$ 9.031,40	\$ 2.568,89	\$ 2.568,89	\$ 22.395,84		\$ 519,56	1.607,14	\$ 1.128,93
306095	MEDICO	2	\$ 1.567,04	\$ 2.089,38	\$ 21.416,17	\$ 689,52	\$ 5.014,52	\$ 1.397,71	\$ 1.397,71	\$ 12.185,42		\$ 282,69	492,86	\$ 626,81
204031	ANALISTA TECNICO	1	\$ 920,61	\$ 1.227,48	\$ 12.581,67	\$ 689,52	\$ 2.945,95	\$ 794,60	\$ 794,60	\$ 6.927,38		\$ 160,71	321,43	\$ 368,24
305041	PROFESIONAL	1	\$ 2.107,86	\$ 2.810,48	\$ 28.807,46	\$ 689,52	\$ 6.745,16	\$ 1.902,30	\$ 1.902,30	\$ 16.584,50		\$ 384,74	857,14	\$ 843,15
305041	PROFESIONAL	1	\$ 2.107,86	\$ 2.810,48	\$ 28.807,46	\$ 689,52	\$ 6.745,16	\$ 1.902,30	\$ 1.902,30	\$ 16.584,50		\$ 384,74	857,14	\$ 843,15
203003	AUXILIAR ADMINISTRATIVO	1	\$ 725,52	\$ 967,36	\$ 9.915,40	\$ 689,52	\$ 2.321,65	\$ 612,57	\$ 612,57	\$ 5.340,50		\$ 123,89	257,14	\$ 290,21
306119	REPRESENTANTE LABORAL	1	\$ 1.567,04	\$ 2.089,38	\$ 21.416,17	\$ 689,52	\$ 5.014,52	\$ 1.397,71	\$ 1.397,71	\$ 12.185,42		\$ 282,69	492,86	\$ 626,81
407015	ESPECIALISTA JURIDICO	1	\$ 2.107,86	\$ 2.810,48	\$ 28.807,46	\$ 689,52	\$ 6.745,16	\$ 1.902,30	\$ 1.902,30	\$ 16.584,50		\$ 384,74	857,14	\$ 843,15
305051	PROFESIONAL EN SERVIDORES	1	\$ 2.107,86	\$ 2.810,48	\$ 28.807,46	\$ 689,52	\$ 6.745,16	\$ 1.902,30	\$ 1.902,30	\$ 16.584,50		\$ 384,74	857,14	\$ 843,15
510001	DIRECTOR DE AREA 1	1	\$ 5.357,08	\$ 7.142,77	\$ 73.213,38	\$ 689,52	\$ 17.142,65	\$ 2.115,25	\$ 2.115,25	\$ 48.650,75		\$ 952,48	2.335,71	\$ 2.142,83
204031	ANALISTA TECNICO	1	\$ 920,61	\$ 1.227,48	\$ 12.581,67	\$ 689,52	\$ 2.945,95	\$ 794,60	\$ 794,60	\$ 6.927,38		\$ 160,71	321,43	\$ 368,24
408035	SUBDIRECTOR	1	\$ 2.822,31	\$ 3.763,09	\$ 38.571,62	\$ 689,52	\$ 9.031,40	\$ 2.568,89	\$ 2.568,89	\$ 22.395,84		\$ 519,56	1.607,14	\$ 1.128,93
306103	PROFESIONISTA	1	\$ 1.567,04	\$ 2.089,38	\$ 21.416,17	\$ 689,52	\$ 5.014,52	\$ 1.397,71	\$ 1.397,71	\$ 12.185,42		\$ 282,69	492,86	\$ 626,81
305063	SUPERVISOR	1	\$ 2.107,86	\$ 2.810,48	\$ 28.807,46	\$ 689,52	\$ 6.745,16	\$ 1.902,30	\$ 1.902,30	\$ 16.584,50		\$ 384,74	857,14	\$ 843,15
306103	PROFESIONISTA	1	\$ 1.567,04	\$ 2.089,38	\$ 21.416,17	\$ 689,52	\$ 5.014,52	\$ 1.397,71	\$ 1.397,71	\$ 12.185,42		\$ 282,69	492,86	\$ 626,81
512004	TITULAR DE DEPENDENCIA	1	\$ 7.459,70	\$ 9.946,27	\$ 101.949,23	\$ 689,52	\$ 23.871,04	\$ 2.956,30	\$ 2.956,30	\$ 67.994,88		\$ 952,48	2.335,71	\$ 2.983,88
306103	PROFESIONISTA	1	\$ 1.567,04	\$ 2.089,38	\$ 21.416,17	\$ 689,52	\$ 5.014,52	\$ 1.397,71	\$ 1.397,71	\$ 12.185,42		\$ 282,69	492,86	\$ 626,81
305041	PROFESIONAL	1	\$ 2.107,86	\$ 2.810,48	\$ 28.807,46	\$ 689,52	\$ 6.745,16	\$ 1.902,30	\$ 1.902,30	\$ 16.584,50		\$ 384,74	857,14	\$ 843,15
203027	SECRETARIA	1	\$ 725,52	\$ 967,36	\$ 9.915,40	\$ 689,52	\$ 2.321,65	\$ 612,57	\$ 612,57	\$ 5.340,50		\$ 123,89	257,14	\$ 290,21
510001	DIRECTOR DE AREA 1	1	\$ 5.357,08	\$ 7.142,77	\$ 73.213,38	\$ 689,52	\$ 17.142,65	\$ 2.115,25	\$ 2.115,25	\$ 48.650,75		\$ 952,48	2.335,71	\$ 2.142,83
305063	SUPERVISOR	1	\$ 2.107,86	\$ 2.810,48	\$ 28.807,46	\$ 689,52	\$ 6.745,16	\$ 1.902,30	\$ 1.902,30	\$ 16.584,50		\$ 384,74	857,14	\$ 843,15
408035	SUBDIRECTOR	1	\$ 2.822,31	\$ 3.763,09	\$ 38.571,62	\$ 689,52	\$ 9.031,40	\$ 2.568,89	\$ 2.568,89	\$ 22.395,84		\$ 519,56	1.607,14	\$ 1.128,93
203007	AUXILIAR TECNICO	1	\$ 725,52	\$ 967,36	\$ 9.915,40	\$ 689,52	\$ 2.321,65	\$ 612,57	\$ 612,57	\$ 5.340,50		\$ 123,89	257,14	\$ 290,21
305041	PROFESIONAL	1	\$ 2.107,86	\$ 2.810,48	\$ 28.807,46	\$ 689,52	\$ 6.745,16	\$ 1.902,30	\$ 1.902,30	\$ 16.584,50		\$ 384,74	857,14	\$ 843,15
408035	SUBDIRECTOR	1	\$ 2.822,31	\$ 3.763,09	\$ 38.571,62	\$ 689,52	\$ 9.031,40	\$ 2.568,89	\$ 2.568,89	\$ 22.395,84		\$ 519,56	1.607,14	\$ 1.128,93
306103	PROFESIONISTA	1	\$ 1.567,04	\$ 2.089,38	\$ 21.416,17	\$ 689,52	\$ 5.014,52	\$ 1.397,71	\$ 1.397,71	\$ 12.185,42		\$ 282,69	492,86	\$ 626,81
305041	PROFESIONAL	1	\$ 2.107,86	\$ 2.810,48	\$ 28.807,46	\$ 689,52	\$ 6.745,16	\$ 1.902,30	\$ 1.902,30	\$ 16.584,50		\$ 384,74	857,14	\$ 843,15
203025	RECEPCIONISTA	1	\$ 725,52	\$ 967,36	\$ 9.915,40	\$ 689,52	\$ 2.321,65	\$ 612,57	\$ 612,57	\$ 5.340,50		\$ 123,89	257,14	\$ 290,21
305041	PROFESIONAL	1	\$ 2.107,86</											

305045	PROFESIONAL DE SOPORTES	1	\$ 1.210,42	\$ 1.613,90	\$ 16.542,45	\$ 689,52	\$ 3.873,36	\$ 1.064,99	\$ 1.064,99	\$ 9.284,73	\$ 215,40	321,43	\$ 484,17
305045	PROFESIONAL DE SOPORTES	1	\$ 1.210,42	\$ 1.613,90	\$ 16.542,45	\$ 689,52	\$ 3.873,36	\$ 1.064,99	\$ 1.064,99	\$ 9.284,73	\$ 215,40	321,43	\$ 484,17
305045	PROFESIONAL DE SOPORTES	1	\$ 1.210,42	\$ 1.613,90	\$ 16.542,45	\$ 689,52	\$ 3.873,36	\$ 1.064,99	\$ 1.064,99	\$ 9.284,73	\$ 215,40	321,43	\$ 484,17
305045	PROFESIONAL DE SOPORTES	1	\$ 1.210,42	\$ 1.613,90	\$ 16.542,45	\$ 689,52	\$ 3.873,36	\$ 1.064,99	\$ 1.064,99	\$ 9.284,73	\$ 215,40	321,43	\$ 484,17
408035	SUBDIRECTOR	1	\$ 2.822,31	\$ 3.763,09	\$ 38.571,62	\$ 689,52	\$ 9.031,40	\$ 2.568,89	\$ 2.568,89	\$ 22.395,84	\$ 519,56	1.607,14	\$ 1.128,93
306081	ADMINISTRADOR DE PROYECTOS	1	\$ 1.567,04	\$ 2.089,38	\$ 21.416,17	\$ 689,52	\$ 5.014,52	\$ 1.397,71	\$ 1.397,71	\$ 12.185,42	\$ 282,69	492,86	\$ 626,81
306111	PROFESIONISTA DE T.I.	1	\$ 1.567,04	\$ 2.089,38	\$ 21.416,17	\$ 689,52	\$ 5.014,52	\$ 1.397,71	\$ 1.397,71	\$ 12.185,42	\$ 282,69	492,86	\$ 626,81
306111	PROFESIONISTA DE T.I.	1	\$ 1.567,04	\$ 2.089,38	\$ 21.416,17	\$ 689,52	\$ 5.014,52	\$ 1.397,71	\$ 1.397,71	\$ 12.185,42	\$ 282,69	492,86	\$ 626,81
306111	PROFESIONISTA DE T.I.	1	\$ 1.567,04	\$ 2.089,38	\$ 21.416,17	\$ 689,52	\$ 5.014,52	\$ 1.397,71	\$ 1.397,71	\$ 12.185,42	\$ 282,69	492,86	\$ 626,81
306111	PROFESIONISTA DE T.I.	1	\$ 1.567,04	\$ 2.089,38	\$ 21.416,17	\$ 689,52	\$ 5.014,52	\$ 1.397,71	\$ 1.397,71	\$ 12.185,42	\$ 282,69	492,86	\$ 626,81
306087	CONTROL DE CALIDAD EN APLICACIONES	1	\$ 1.567,04	\$ 2.089,38	\$ 21.416,17	\$ 689,52	\$ 5.014,52	\$ 1.397,71	\$ 1.397,71	\$ 12.185,42	\$ 282,69	492,86	\$ 626,81
306111	PROFESIONISTA DE T.I.	1	\$ 1.567,04	\$ 2.089,38	\$ 21.416,17	\$ 689,52	\$ 5.014,52	\$ 1.397,71	\$ 1.397,71	\$ 12.185,42	\$ 282,69	492,86	\$ 626,81
306087	CONTROL DE CALIDAD EN APLICACIONES	1	\$ 1.567,04	\$ 2.089,38	\$ 21.416,17	\$ 689,52	\$ 5.014,52	\$ 1.397,71	\$ 1.397,71	\$ 12.185,42	\$ 282,69	492,86	\$ 626,81
306111	PROFESIONISTA DE T.I.	1	\$ 1.567,04	\$ 2.089,38	\$ 21.416,17	\$ 689,52	\$ 5.014,52	\$ 1.397,71	\$ 1.397,71	\$ 12.185,42	\$ 282,69	492,86	\$ 626,81
306111	PROFESIONISTA DE T.I.	1	\$ 1.567,04	\$ 2.089,38	\$ 21.416,17	\$ 689,52	\$ 5.014,52	\$ 1.397,71	\$ 1.397,71	\$ 12.185,42	\$ 282,69	492,86	\$ 626,81
407001	COORDINADOR	1	\$ 2.107,86	\$ 2.810,48	\$ 28.807,46	\$ 689,52	\$ 6.745,16	\$ 1.902,30	\$ 1.902,30	\$ 16.584,50	\$ 384,74	857,14	\$ 843,15
407011	ESPECIALISTA DE T.I.	1	\$ 2.107,86	\$ 2.810,48	\$ 28.807,46	\$ 689,52	\$ 6.745,16	\$ 1.902,30	\$ 1.902,30	\$ 16.584,50	\$ 384,74	857,14	\$ 843,15
408037	SUBDIRECTOR	1	\$ 3.527,89	\$ 4.703,86	\$ 48.214,53	\$ 689,52	\$ 11.289,26	\$ 3.227,19	\$ 3.227,19	\$ 28.135,02	\$ 652,71	2.142,86	\$ 1.411,16
306119	REPRESENTANTE LABORAL	1	\$ 1.567,04	\$ 2.089,38	\$ 21.416,17	\$ 689,52	\$ 5.014,52	\$ 1.397,71	\$ 1.397,71	\$ 12.185,42	\$ 282,69	492,86	\$ 626,81
203022	OPERADOR DE MAQUINARIA	1	\$ 725,52	\$ 967,36	\$ 9.915,40	\$ 689,52	\$ 2.321,65	\$ 612,57	\$ 612,57	\$ 5.340,50	\$ 123,89	257,14	\$ 290,21
203022	OPERADOR DE MAQUINARIA	1	\$ 725,52	\$ 967,36	\$ 9.915,40	\$ 689,52	\$ 2.321,65	\$ 612,57	\$ 612,57	\$ 5.340,50	\$ 123,89	257,14	\$ 290,21
203022	OPERADOR DE MAQUINARIA	1	\$ 725,52	\$ 967,36	\$ 9.915,40	\$ 689,52	\$ 2.321,65	\$ 612,57	\$ 612,57	\$ 5.340,50	\$ 123,89	257,14	\$ 290,21
101004	OPERATIVO	1	\$ 450,60	\$ 600,80	\$ 6.158,20	\$ 689,52	\$ 1.441,92	\$ 356,08	\$ 356,08	\$ 3.104,32	\$ 72,02	214,29	\$ 180,24
203022	OPERADOR DE MAQUINARIA	3	\$ 725,52	\$ 967,36	\$ 9.915,40	\$ 689,52	\$ 2.321,65	\$ 612,57	\$ 612,57	\$ 5.340,50	\$ 123,89	257,14	\$ 290,21
305041	PROFESIONAL	12	\$ 1.210,42	\$ 1.613,90	\$ 16.542,45	\$ 689,52	\$ 3.873,36	\$ 1.064,99	\$ 1.064,99	\$ 9.284,73	\$ 215,40	321,43	\$ 484,17
305057	PROMOTOR	2	\$ 1.210,42	\$ 1.613,90	\$ 16.542,45	\$ 689,52	\$ 3.873,36	\$ 1.064,99	\$ 1.064,99	\$ 9.284,73	\$ 215,40	321,43	\$ 484,17
203025	RECEPCIONISTA	2	\$ 725,52	\$ 967,36	\$ 9.915,40	\$ 689,52	\$ 2.321,65	\$ 612,57	\$ 612,57	\$ 5.340,50	\$ 123,89	257,14	\$ 290,21
203027	SECRETARIA	2	\$ 725,52	\$ 967,36	\$ 9.915,40	\$ 689,52	\$ 2.321,65	\$ 612,57	\$ 612,57	\$ 5.340,50	\$ 123,89	257,14	\$ 290,21
408035	SUBDIRECTOR	5	\$ 2.822,31	\$ 3.763,09	\$ 38.571,62	\$ 689,52	\$ 9.031,40	\$ 2.568,89	\$ 2.568,89	\$ 22.395,84	\$ 519,56	1.607,14	\$ 1.128,93
305063	SUPERVISOR	2	\$ 1.210,42	\$ 1.613,90	\$ 16.542,45	\$ 689,52	\$ 3.873,36	\$ 1.064,99	\$ 1.064,99	\$ 9.284,73	\$ 215,40	321,43	\$ 484,17
305073	TRABAJO SOCIAL	1	\$ 1.210,42	\$ 1.613,90	\$ 16.542,45	\$ 689,52	\$ 3.873,36	\$ 1.064,99	\$ 1.064,99	\$ 9.284,73	\$ 215,40	321,43	\$ 484,17
101007	VELADOR	12	\$ 450,60	\$ 600,80	\$ 6.158,20	\$ 689,52	\$ 1.441,92	\$ 356,08	\$ 356,08	\$ 3.104,32	\$ 72,02	214,29	\$ 180,24
203022	OPERADOR DE MAQUINARIA	1	\$ 725,52	\$ 967,36	\$ 9.915,40	\$ 689,52	\$ 2.321,65	\$ 612,57	\$ 612,57	\$ 5.340,50	\$ 123,89	257,14	\$ 290,21
101004	OPERATIVO	1	\$ 450,60	\$ 600,80	\$ 6.158,20	\$ 689,52	\$ 1.441,92	\$ 356,08	\$ 356,08	\$ 3.104,32	\$ 72,02	214,29	\$ 180,24
203027	SECRETARIA	1	\$ 725,52	\$ 967,36	\$ 9.915,40	\$ 689,52	\$ 2.321,65	\$ 612,57	\$ 612,57	\$ 5.340,50	\$ 123,89	257,14	\$ 290,21
203027	SECRETARIA	1	\$ 725,52	\$ 967,36	\$ 9.915,40	\$ 689,52	\$ 2.321,65	\$ 612,57	\$ 612,57	\$ 5.340,50	\$ 123,89	257,14	\$ 290,21
203027	SECRETARIA	1	\$ 725,52	\$ 967,36	\$ 9.915,40	\$ 689,52	\$ 2.321,65	\$ 612,57	\$ 612,57	\$ 5.340,50	\$ 123,89	257,14	\$ 290,21
204029	AGENTE DE DESARROLLO	1	\$ 1.150,76	\$ 1.534,35	\$ 15.727,08	\$ 689,52	\$ 3.682,44	\$ 1.009,33	\$ 1.009,33	\$ 8.799,44	\$ 204,14	321,43	\$ 460,30
204029	AGENTE DE DESARROLLO	1	\$ 1.150,76	\$ 1.534,35	\$ 15.727,08	\$ 689,52	\$ 3.682,44	\$ 1.009,33	\$ 1.009,33	\$ 8.799,44	\$ 204,14	321,43	\$ 460,30
306091	JEFE DE AREA	1	\$ 1.567,04	\$ 2.089,38	\$ 21.416,17	\$ 689,52	\$ 5.014,52	\$ 1.397,71	\$ 1.397,71	\$ 12.185,42	\$ 282,69	492,86	\$ 626,81
306091	JEFE DE AREA	1	\$ 1.567,04	\$ 2.089,38	\$ 21.416,17	\$ 689,52	\$ 5.014,52	\$ 1.397,71	\$ 1.397,71	\$ 12.185,42	\$ 282,69	492,86	\$ 626,81
204030	ANALISTA ADMINISTRATIVO	1	\$ 920,61	\$ 1.227,48	\$ 12.581,67	\$ 689,52	\$ 2.945,95	\$ 794,60	\$ 794,60	\$ 6.927,38	\$ 160,71	321,43	\$ 368,24
204030	ANALISTA ADMINISTRATIVO	1	\$ 920,61	\$ 1.227,48	\$ 12.581,67	\$ 689,52	\$ 2.945,95	\$ 794,60	\$ 794,60	\$ 6.927,38	\$ 160,71	321,43	\$ 368,24
204031	ANALISTA TECNICO	1	\$ 920,61	\$ 1.227,48	\$ 12.581,67	\$ 689,52	\$ 2.945,95	\$ 794,60	\$ 794,60	\$ 6.927,38	\$ 160,71	321,43	\$ 368,24
203025	RECEPCIONISTA	1	\$ 725,52	\$ 967,36	\$ 9.915,40	\$ 689,52	\$ 2.321,65	\$ 612,57	\$ 612,57	\$ 5.340,50	\$ 123,89	257,14	\$ 290,21
203018	ESTAFETA	1	\$ 725,52	\$ 967,36	\$ 9.915,40	\$ 689,52	\$ 2.321,65	\$ 612,57	\$ 612,57	\$ 5.340,50	\$ 123,89	257,14	\$ 290,21
204029	AGENTE DE DESARROLLO	1	\$ 1.150,76	\$ 1.534,35	\$ 15.727,08	\$ 689,52	\$ 3.682,44	\$ 1.009,33	\$ 1.009,33	\$ 8.799,44	\$ 204,14	321,43	\$ 460,30
204029	AGENTE DE DESARROLLO	64	\$ 1.150,76	\$ 1.534,35	\$ 15.727,08	\$ 689,52	\$ 3.682,44	\$ 1.009,33	\$ 1.009,33	\$ 8.799,44	\$ 204,14	321,43	\$ 460,30
204030	ANALISTA ADMINISTRATIVO	1	\$ 920,61	\$ 1.227,48	\$ 12.581,67	\$ 689,52	\$ 2.945,95	\$ 794,60	\$ 794,60	\$ 6.927,38	\$ 160,71	321,43	\$ 368,24
204031	ANALISTA TECNICO	1	\$ 920,61	\$ 1.227,48	\$ 12.581,67	\$ 689,52	\$ 2.945,95	\$ 794,60	\$ 794,60	\$ 6.927,38	\$ 160,71	321,43	\$ 368,24
203004	AUXILIAR ADMINISTRATIVO	4	\$ 725,52	\$ 967,36	\$ 9.915,40	\$ 689,52	\$ 2.321,65	\$ 612,57	\$ 612,57	\$ 5.340,50	\$ 123,89	257,14	\$ 290,21
203007	AUXILIAR TECNICO	3	\$ 725,52	\$ 967,36	\$ 9.915,40	\$ 689,52	\$ 2.321,65	\$ 612,57	\$ 612,57	\$ 5.340,50	\$ 123,89	257,14	\$ 290,21
407001	COORDINADOR	8	\$ 2.107,86	\$ 2.810,48	\$ 28.807,46	\$ 689,52	\$ 6.745,16	\$ 1.902,30	\$ 1.902,30	\$ 16.584,50	\$ 384,74	857,14	\$ 843,15
204037	ENCARGADO DE CENTRO DE COMPUTO	11	\$ 920,61	\$ 1.227,48	\$ 12.581,67	\$ 689,52	\$ 2.945,95	\$ 794,60	\$ 794,60	\$ 6.927,38	\$ 160,71	321,43	\$ 368,24
204042	GERENTE DE CENTRO COMUNITARIO	11	\$ 920,61	\$ 1.227,48	\$ 12.581,67	\$ 689,52	\$ 2.945,95	\$ 794,60	\$ 794,60	\$ 6.927,38	\$ 160,71	321,43	\$ 368,24
204041	ENLACE ADMINISTRATIVO	1	\$ 920,61	\$ 1.227,48	\$ 12.581,67	\$ 689,52	\$ 2.945,95	\$ 794,60	\$ 794,60	\$ 6.927,38	\$ 160,71	321,43	\$ 368,24
305023	ENLACE CON T.I.	1	\$ 1.210,42	\$ 1.613,90	\$ 16.542,45	\$ 689,52	\$ 3.873,36	\$ 1.064,99	\$ 1.064,99	\$ 9.284,73	\$ 215,40	321,43	\$ 484,17
203018	ESTAFETA	2	\$ 725,52	\$ 967,36	\$ 9.915,40	\$ 689,52	\$ 2.321,65	\$ 612,57	\$ 612,57	\$ 5.340,50	\$ 123,89	257,14	\$ 290,21
306091	JEFE DE AREA	1	\$ 1.567,04	\$ 2.089,38	\$ 21.416,17	\$ 689,52	\$ 5.014,52	\$ 1.397,71	\$ 1.397,71	\$ 12.185,42	\$ 282,69	492,86	\$ 626,81
204029	AGENTE DE DESARROLLO	1	\$ 1.150,76	\$ 1.534,35	\$ 15.727,08	\$ 689,52	\$ 3.682,44	\$ 1.009,33	\$ 1.009,33	\$ 8.799,44	\$ 204,14	321,43	\$ 460,30
204029	AGENTE DE DESARROLLO	1	\$ 1.150,76	\$ 1.534,35	\$ 15.727,08	\$ 689,52	\$ 3.682,44	\$ 1.009,33	\$ 1.009,33	\$ 8.799,44	\$ 204,14	321,43	\$ 460,30
204029	AGENTE DE DESARROLLO	1	\$ 1.150,76	\$ 1.534,35	\$ 15.727,08	\$ 689,52	\$ 3.682,44	\$ 1.009,33	\$ 1.009,33	\$ 8.799,44	\$ 204,14	321,43	\$ 460,30
305073	TRABAJO SOCIAL	1	\$ 1.210,42	\$ 1.613,90	\$ 16.542,45	\$ 689,52	\$ 3.873,36	\$ 1.064,99	\$ 1.064,99	\$ 9.284,73	\$ 215,40	321,43	\$ 484,17
306091	JEFE DE AREA	1	\$ 1.567,04	\$ 2.089,38	\$ 21.416,17	\$ 689,52	\$ 5.014,52	\$ 1.397,71	\$ 1.397,71	\$ 12.185,42	\$ 282,69	492,86	\$ 626,81
306091	JEFE DE AREA	1	\$ 1.567,04	\$ 2.089,38	\$ 21.416,17	\$ 689,52	\$ 5.014,52	\$ 1.397,71	\$ 1.397,71	\$ 12.185,42	\$ 282,69	492,86	\$ 626,81
305063	SUPERVISOR	1	\$ 1.210,42	\$ 1.613,90	\$ 16.542,45	\$ 689,52	\$ 3.873,36	\$ 1.064,99	\$ 1.064,99	\$ 9.284,73	\$ 215,40	321,43	\$ 484,17
204041	ENLACE ADMINISTRATIVO	1	\$ 920,61	\$ 1.227,48	\$ 12.581,67	\$ 689,52	\$ 2.945,95	\$ 794,60	\$ 794,60	\$ 6.927,38	\$ 160,71	321,43	\$ 368,24
305057	PROMOTOR	1	\$ 1.210,42	\$ 1.613,90	\$ 16.542,45	\$ 689,52	\$ 3.873,36	\$ 1.064,99	\$ 1.064,99	\$ 9.284,73	\$ 215,40	321,43	\$ 484,17
305057	PROMOTOR	1	\$ 1.210,42	\$ 1.613,90	\$ 16.542,45	\$ 689,52	\$ 3.873,36	\$ 1.064,99	\$ 1.064,99	\$ 9.284,73	\$ 215,40	321,43	\$ 484,17
305057	PROMOTOR	1	\$ 1.210,42	\$ 1.613,90	\$ 16.542,45	\$ 689,52	\$ 3.873,36	\$ 1.064,99	\$ 1.064,99	\$ 9.284,73	\$ 215,40	321,43	\$ 484,17
306091	JEFE DE AREA	1	\$ 1.567,04	\$ 2.089,3									

102009	AUXILIAR DE OFICIO	1	\$ 571.77	\$ 762.36	\$ 7.814.15	\$ 689.52	\$ 1.829.66	\$ 469.13	\$ 469.13	\$ 4.089.90		\$ 94.88	257.14	\$ 228.71
101005	PEÓN	1	\$ 450.60	\$ 600.80	\$ 6.158.20	\$ 689.52	\$ 1.441.92	\$ 356.08	\$ 356.08	\$ 3.104.32		\$ 72.02	214.29	\$ 180.24
101005	PEÓN	1	\$ 450.60	\$ 600.80	\$ 6.158.20	\$ 689.52	\$ 1.441.92	\$ 356.08	\$ 356.08	\$ 3.104.32		\$ 72.02	214.29	\$ 180.24
203007	AUXILIAR TÉCNICO	1	\$ 725.52	\$ 967.36	\$ 9.915.40	\$ 689.52	\$ 2.321.65	\$ 612.57	\$ 612.57	\$ 5.340.50		\$ 123.89	257.14	\$ 290.21
305063	SUPERVISOR	1	\$ 1.210.42	\$ 1.613.90	\$ 16.542.45	\$ 689.52	\$ 3.873.36	\$ 1.064.99	\$ 1.064.99	\$ 9.284.73		\$ 215.40	321.43	\$ 484.17
203003	AUXILIAR ADMINISTRATIVO	1	\$ 725.52	\$ 967.36	\$ 9.915.40	\$ 689.52	\$ 2.321.65	\$ 612.57	\$ 612.57	\$ 5.340.50		\$ 123.89	257.14	\$ 290.21
204031	ANALISTA TÉCNICO	1	\$ 920.61	\$ 1.227.48	\$ 12.581.67	\$ 689.52	\$ 2.945.95	\$ 794.60	\$ 794.60	\$ 6.927.38		\$ 160.71	321.43	\$ 368.24
203003	AUXILIAR ADMINISTRATIVO	1	\$ 725.52	\$ 967.36	\$ 9.915.40	\$ 689.52	\$ 2.321.65	\$ 612.57	\$ 612.57	\$ 5.340.50		\$ 123.89	257.14	\$ 290.21
306091	JEFE DE ÁREA	1	\$ 1.567.04	\$ 2.089.38	\$ 21.416.17	\$ 689.52	\$ 5.014.52	\$ 1.397.71	\$ 1.397.71	\$ 12.185.42		\$ 282.69	492.86	\$ 626.81
306091	JEFE DE ÁREA	1	\$ 1.567.04	\$ 2.089.38	\$ 21.416.17	\$ 689.52	\$ 5.014.52	\$ 1.397.71	\$ 1.397.71	\$ 12.185.42		\$ 282.69	492.86	\$ 626.81
204031	ANALISTA TÉCNICO	1	\$ 920.61	\$ 1.227.48	\$ 12.581.67	\$ 689.52	\$ 2.945.95	\$ 794.60	\$ 794.60	\$ 6.927.38		\$ 160.71	321.43	\$ 368.24
305063	SUPERVISOR	1	\$ 1.210.42	\$ 1.613.90	\$ 16.542.45	\$ 689.52	\$ 3.873.36	\$ 1.064.99	\$ 1.064.99	\$ 9.284.73		\$ 215.40	321.43	\$ 484.17
203020	INSPECTOR	1	\$ 725.52	\$ 967.36	\$ 9.915.40	\$ 689.52	\$ 2.321.65	\$ 612.57	\$ 612.57	\$ 5.340.50		\$ 123.89	257.14	\$ 290.21
204030	ANALISTA ADMINISTRATIVO	2	\$ 920.61	\$ 1.227.48	\$ 12.581.67	\$ 689.52	\$ 2.945.95	\$ 794.60	\$ 794.60	\$ 6.927.38		\$ 160.71	321.43	\$ 368.24
204031	ANALISTA TÉCNICO	5	\$ 920.61	\$ 1.227.48	\$ 12.581.67	\$ 689.52	\$ 2.945.95	\$ 794.60	\$ 794.60	\$ 6.927.38		\$ 160.71	321.43	\$ 368.24
306083	AUDITOR	1	\$ 1.567.04	\$ 2.089.38	\$ 21.416.17	\$ 689.52	\$ 5.014.52	\$ 1.397.71	\$ 1.397.71	\$ 12.185.42		\$ 282.69	492.86	\$ 626.81
203003	AUXILIAR ADMINISTRATIVO	6	\$ 725.52	\$ 967.36	\$ 9.915.40	\$ 689.52	\$ 2.321.65	\$ 612.57	\$ 612.57	\$ 5.340.50		\$ 123.89	257.14	\$ 290.21
102009	AUXILIAR DE OFICIO	3	\$ 571.77	\$ 762.36	\$ 7.814.15	\$ 689.52	\$ 1.829.66	\$ 469.13	\$ 469.13	\$ 4.089.90		\$ 94.88	257.14	\$ 228.71
203007	AUXILIAR TÉCNICO	1	\$ 725.52	\$ 967.36	\$ 9.915.40	\$ 689.52	\$ 2.321.65	\$ 612.57	\$ 612.57	\$ 5.340.50		\$ 123.89	257.14	\$ 290.21
203010	CAJERO	2	\$ 725.52	\$ 967.36	\$ 9.915.40	\$ 689.52	\$ 2.321.65	\$ 612.57	\$ 612.57	\$ 5.340.50		\$ 123.89	257.14	\$ 290.21
306091	JEFE DE ÁREA	2	\$ 1.567.04	\$ 2.089.38	\$ 21.416.17	\$ 689.52	\$ 5.014.52	\$ 1.397.71	\$ 1.397.71	\$ 12.185.42		\$ 282.69	492.86	\$ 626.81
305023	ENLACE CON T.I.	1	\$ 1.210.42	\$ 1.613.90	\$ 16.542.45	\$ 689.52	\$ 3.873.36	\$ 1.064.99	\$ 1.064.99	\$ 9.284.73		\$ 215.40	321.43	\$ 484.17
305025	ENLACE DE COMUNICACIÓN	1	\$ 1.210.42	\$ 1.613.90	\$ 16.542.45	\$ 689.52	\$ 3.873.36	\$ 1.064.99	\$ 1.064.99	\$ 9.284.73		\$ 215.40	321.43	\$ 484.17
203020	INSPECTOR	10	\$ 725.52	\$ 967.36	\$ 9.915.40	\$ 689.52	\$ 2.321.65	\$ 612.57	\$ 612.57	\$ 5.340.50		\$ 123.89	257.14	\$ 290.21
203025	RECEPCIONISTA	1	\$ 725.52	\$ 967.36	\$ 9.915.40	\$ 689.52	\$ 2.321.65	\$ 612.57	\$ 612.57	\$ 5.340.50		\$ 123.89	257.14	\$ 290.21
101005	PEÓN	6	\$ 450.60	\$ 600.80	\$ 6.158.20	\$ 689.52	\$ 1.441.92	\$ 356.08	\$ 356.08	\$ 3.104.32		\$ 72.02	214.29	\$ 180.24
203027	SECRETARIA	2	\$ 725.52	\$ 967.36	\$ 9.915.40	\$ 689.52	\$ 2.321.65	\$ 612.57	\$ 612.57	\$ 5.340.50		\$ 123.89	257.14	\$ 290.21
305063	SUPERVISOR	5	\$ 1.210.42	\$ 1.613.90	\$ 16.542.45	\$ 689.52	\$ 3.873.36	\$ 1.064.99	\$ 1.064.99	\$ 9.284.73		\$ 215.40	321.43	\$ 484.17
204059	TÉCNICO JURÍDICO	2	\$ 920.61	\$ 1.227.48	\$ 12.581.67	\$ 689.52	\$ 2.945.95	\$ 794.60	\$ 794.60	\$ 6.927.38		\$ 160.71	321.43	\$ 368.24
305041	PROFESIONAL	1	\$ 1.210.42	\$ 1.613.90	\$ 16.542.45	\$ 689.52	\$ 3.873.36	\$ 1.064.99	\$ 1.064.99	\$ 9.284.73		\$ 215.40	321.43	\$ 484.17
306103	PROFESIONISTA	1	\$ 1.567.04	\$ 2.089.38	\$ 21.416.17	\$ 689.52	\$ 5.014.52	\$ 1.397.71	\$ 1.397.71	\$ 12.185.42		\$ 282.69	492.86	\$ 626.81
305063	SUPERVISOR	1	\$ 1.210.42	\$ 1.613.90	\$ 16.542.45	\$ 689.52	\$ 3.873.36	\$ 1.064.99	\$ 1.064.99	\$ 9.284.73		\$ 215.40	321.43	\$ 484.17
204030	ANALISTA ADMINISTRATIVO	1	\$ 920.61	\$ 1.227.48	\$ 12.581.67	\$ 689.52	\$ 2.945.95	\$ 794.60	\$ 794.60	\$ 6.927.38		\$ 160.71	321.43	\$ 368.24
306091	JEFE DE ÁREA	1	\$ 1.567.04	\$ 2.089.38	\$ 21.416.17	\$ 689.52	\$ 5.014.52	\$ 1.397.71	\$ 1.397.71	\$ 12.185.42		\$ 282.69	492.86	\$ 626.81
305063	SUPERVISOR	1	\$ 1.210.42	\$ 1.613.90	\$ 16.542.45	\$ 689.52	\$ 3.873.36	\$ 1.064.99	\$ 1.064.99	\$ 9.284.73		\$ 215.40	321.43	\$ 484.17
408035	SUBDIRECTOR	1	\$ 2.822.31	\$ 3.763.09	\$ 38.571.62	\$ 689.52	\$ 9.031.40	\$ 2.568.89	\$ 2.568.89	\$ 22.958.84		\$ 519.56	1.607.14	\$ 1.128.93
408035	SUBDIRECTOR	1	\$ 2.822.31	\$ 3.763.09	\$ 38.571.62	\$ 689.52	\$ 9.031.40	\$ 2.568.89	\$ 2.568.89	\$ 22.958.84		\$ 519.56	1.607.14	\$ 1.128.93
407001	COORDINADOR	1	\$ 2.107.86	\$ 2.810.48	\$ 28.807.44	\$ 689.52	\$ 6.745.16	\$ 1.902.30	\$ 1.902.30	\$ 16.584.50		\$ 384.74	857.14	\$ 843.15
407001	COORDINADOR	1	\$ 2.107.86	\$ 2.810.48	\$ 28.807.44	\$ 689.52	\$ 6.745.16	\$ 1.902.30	\$ 1.902.30	\$ 16.584.50		\$ 384.74	857.14	\$ 843.15
409041	DIRECTOR DE AREA 2	1	\$ 3.778.92	\$ 5.038.57	\$ 51.645.30	\$ 689.52	\$ 12.092.56	\$ 3.461.40	\$ 3.461.40	\$ 30.176.92		\$ 700.08	2.142.86	\$ 1.511.57
409041	DIRECTOR DE AREA 2	1	\$ 3.778.92	\$ 5.038.57	\$ 51.645.30	\$ 689.52	\$ 12.092.56	\$ 3.461.40	\$ 3.461.40	\$ 30.176.92		\$ 700.08	2.142.86	\$ 1.511.57
512004	TITULAR DE DEPENDENCIA	1	\$ 7.459.70	\$ 9.946.27	\$ 101.949.23	\$ 689.52	\$ 23.871.04	\$ 2.956.30	\$ 2.956.30	\$ 67.994.88		\$ 952.48	2.335.71	\$ 2.863.88
102009	AUXILIAR DE OFICIO	1	\$ 571.77	\$ 762.36	\$ 7.814.15	\$ 689.52	\$ 1.829.66	\$ 469.13	\$ 469.13	\$ 4.089.90		\$ 94.88	257.14	\$ 228.71
101005	PEÓN	1	\$ 450.60	\$ 600.80	\$ 6.158.20	\$ 689.52	\$ 1.441.92	\$ 356.08	\$ 356.08	\$ 3.104.32		\$ 72.02	214.29	\$ 180.24
203007	AUXILIAR TÉCNICO	1	\$ 725.52	\$ 967.36	\$ 9.915.40	\$ 689.52	\$ 2.321.65	\$ 612.57	\$ 612.57	\$ 5.340.50		\$ 123.89	257.14	\$ 290.21
203022	OPERADOR DE MAQUINARIA	1	\$ 725.52	\$ 967.36	\$ 9.915.40	\$ 689.52	\$ 2.321.65	\$ 612.57	\$ 612.57	\$ 5.340.50		\$ 123.89	257.14	\$ 290.21
102009	AUXILIAR DE OFICIO	1	\$ 571.77	\$ 762.36	\$ 7.814.15	\$ 689.52	\$ 1.829.66	\$ 469.13	\$ 469.13	\$ 4.089.90		\$ 94.88	257.14	\$ 228.71
203007	AUXILIAR TÉCNICO	1	\$ 725.52	\$ 967.36	\$ 9.915.40	\$ 689.52	\$ 2.321.65	\$ 612.57	\$ 612.57	\$ 5.340.50		\$ 123.89	257.14	\$ 290.21
203003	AUXILIAR ADMINISTRATIVO	1	\$ 725.52	\$ 967.36	\$ 9.915.40	\$ 689.52	\$ 2.321.65	\$ 612.57	\$ 612.57	\$ 5.340.50		\$ 123.89	257.14	\$ 290.21
102009	AUXILIAR DE OFICIO	1	\$ 571.77	\$ 762.36	\$ 7.814.15	\$ 689.52	\$ 1.829.66	\$ 469.13	\$ 469.13	\$ 4.089.90		\$ 94.88	257.14	\$ 228.71
102009	AUXILIAR DE OFICIO	1	\$ 571.77	\$ 762.36	\$ 7.814.15	\$ 689.52	\$ 1.829.66	\$ 469.13	\$ 469.13	\$ 4.089.90		\$ 94.88	257.14	\$ 228.71
102009	AUXILIAR DE OFICIO	1	\$ 571.77	\$ 762.36	\$ 7.814.15	\$ 689.52	\$ 1.829.66	\$ 469.13	\$ 469.13	\$ 4.089.90		\$ 94.88	257.14	\$ 228.71
102009	AUXILIAR DE OFICIO	1	\$ 571.77	\$ 762.36	\$ 7.814.15	\$ 689.52	\$ 1.829.66	\$ 469.13	\$ 469.13	\$ 4.089.90		\$ 94.88	257.14	\$ 228.71
102009	AUXILIAR DE OFICIO	1	\$ 571.77	\$ 762.36	\$ 7.814.15	\$ 689.52	\$ 1.829.66	\$ 469.13	\$ 469.13	\$ 4.089.90		\$ 94.88	257.14	\$ 228.71
102009	AUXILIAR DE OFICIO	1	\$ 571.77	\$ 762.36	\$ 7.814.15	\$ 689.52	\$ 1.829.66	\$ 469.13	\$ 469.13	\$ 4.089.90		\$ 94.88	257.14	\$ 228.71
102009	AUXILIAR DE OFICIO	1	\$ 571.77	\$ 762.36	\$ 7.814.15	\$ 689.52	\$ 1.829.66	\$ 469.13	\$ 469.13	\$ 4.089.90		\$ 94.88	257.14	\$ 228.71
102009	AUXILIAR DE OFICIO	1	\$ 571.77	\$ 762.36	\$ 7.814.15	\$ 689.52	\$ 1.829.66	\$ 469.13	\$ 469.13	\$ 4.089.90		\$ 94.88	257.14	\$ 228.71
102009	AUXILIAR DE OFICIO	1	\$ 571.77	\$ 762.36	\$ 7.814.15	\$ 689.52	\$ 1.829.66	\$ 469.13	\$ 469.13	\$ 4.089.90		\$ 94.88	257.14	\$ 228.71
102009	AUXILIAR DE OFICIO	1	\$ 571.77	\$ 762.36	\$ 7.814.15	\$ 689.52	\$ 1.829.66	\$ 469.13	\$ 469.13	\$ 4.089.90		\$ 94.88	257.14	\$ 228.71
102009	AUXILIAR DE OFICIO	1	\$ 571.77	\$ 762.36	\$ 7.814.15	\$ 689.52	\$ 1.829.66	\$ 469.13	\$ 469.13	\$ 4.089.90		\$ 94.88	257.14	\$ 228.71
101005	PEÓN	1	\$ 450.60	\$ 600.80	\$ 6.158.20	\$ 689.52	\$ 1.441.92	\$ 356.08	\$ 356.08	\$ 3.104.32		\$ 72.02	214.29	\$ 180.24
102009	AUXILIAR DE OFICIO	1	\$ 571.77	\$ 762.36	\$ 7.814.15	\$ 689.52	\$ 1.829.66	\$ 469.13	\$ 469.13	\$ 4.089.90		\$ 94.88	257.14	\$ 228.71
102009	AUXILIAR DE OFICIO	1	\$ 571.77	\$ 762.36	\$ 7.814.15	\$ 689.52	\$ 1.829.66	\$ 469.13	\$ 469.13	\$ 4.089.90		\$ 94.88	257.14	\$ 228.71
203022	OPERADOR DE MAQUINARIA	1	\$ 725.52	\$ 967.36	\$ 9.915.40	\$ 689.52	\$ 2.321.65	\$ 612.57	\$ 612.57	\$ 5.340.50		\$ 123.89	257.14	\$ 290.21
102009	AUXILIAR DE OFICIO	1	\$ 571.77	\$ 762.36	\$ 7.814.15	\$ 689.52	\$ 1.829.66	\$ 469.13	\$ 469.13	\$ 4.089.90		\$ 94.88	257.14	\$ 228.71
102014	OPERADOR ADMINISTRATIVO	1	\$ 571.77	\$ 762.36	\$ 7.814.15	\$ 689.52	\$ 1.829.66	\$ 469.13	\$ 469.13	\$ 4.089.90		\$ 94.88	257.14	\$ 228.71
203022	OPERADOR DE MAQUINARIA	1	\$ 725.52	\$ 967.36	\$ 9.915.40	\$ 689.52	\$ 2.321.65	\$ 612.57	\$ 612.57	\$ 5.340.50		\$ 123.89	257.14	\$ 290.21
102009	AUXILIAR DE OFICIO	1	\$ 571.77	\$ 762.36	\$ 7.814.15	\$ 689.52	\$ 1.829.66	\$ 469.13	\$ 469.13	\$ 4.089.90		\$ 94.88	257.14	\$ 228.71
102014	OPERADOR ADMINISTRATIVO	1	\$ 571.77	\$ 762.36	\$ 7.814.15	\$ 689.52	\$ 1.829.66	\$ 469.13	\$ 469.13	\$ 4.089.90		\$ 94.88	257.14	\$ 228.71
101005	PEÓN	1	\$ 450.60	\$ 600.80	\$ 6.158.20	\$ 689.52	\$ 1.441.92	\$ 356.08	\$ 356.08	\$ 3.104.32		\$ 72.02	214.29	\$ 180.24
203007	AUXILIAR TÉCNICO	1	\$ 725.52</											

MUNICIPIO DE LEÓN
PLANTILLA DE PERSONAL AUTORIZADA
al 31 de Julio de 2014

Nivel	Unidad responsable	Descripción de la plaza/puesto	Número Plazas/Puestos	REYES	MADRES	AGUINALDO	DESPENSA	PRIMA VACACIONAL	PUNTUALIDAD	ASISTENCIA	SUELDO DESINTEGRADO	EMONUMENTO	BECAS	Percepciones Autorizadas CUOTA OBRERA-FONDO DE AHORRO-AYUDA ALIMENTOS		
9901	1009	PRESIDENTE MUNICIPAL	1	\$ 10,447.53	\$ 13,930.03	\$ 142,782.86	\$ 689.52	\$ 33,432.08	\$ 4,151.43	\$ 4,151.43	\$ 95,482.88			\$ 952.48	2,335.71	\$ 4,179.01
009002	1010	SINDICO	2	\$ 4,922.76	\$ 6,563.68	\$ 67,277.72		\$ 15,752.83				\$ 49,227.60				
009003	1011	REGIDOR	12	\$ 4,568.10	\$ 6,090.80	\$ 62,430.70		\$ 14,617.92	\$ 1,827.24	\$ 1,827.24	\$ 42,026.52	\$ 45,680.96				
203005	1195	AUXILIAR ADMINISTRATIVO	1	\$ 1,088.28	\$ 1,451.03	\$ 14,873.09	\$ 689.52	\$ 3,482.48	\$ 951.03	\$ 951.03	\$ 8,291.17			\$ 192.35	321.43	\$ 435.31
204030	1195	ANALISTA ADMINISTRATIVO	1	\$ 920.61	\$ 1,227.48	\$ 12,581.67	\$ 689.52	\$ 2,945.95	\$ 794.60	\$ 794.60	\$ 6,927.38			\$ 160.71	321.43	\$ 368.24
203025	1195	RECEPCIONISTA	1	\$ 725.52	\$ 967.36	\$ 9,915.40	\$ 689.52	\$ 2,321.65	\$ 612.57	\$ 612.57	\$ 5,340.50			\$ 123.89	257.14	\$ 290.21
204030	1195	ANALISTA ADMINISTRATIVO	1	\$ 920.61	\$ 1,227.48	\$ 12,581.67	\$ 689.52	\$ 2,945.95	\$ 794.60	\$ 794.60	\$ 6,927.38			\$ 160.71	321.43	\$ 368.24
305043	1195	PROFESIONAL	1	\$ 1,911.86	\$ 2,549.15	\$ 26,128.81	\$ 689.52	\$ 6,117.96	\$ 1,719.44	\$ 1,719.44	\$ 14,990.25			\$ 347.76	750.00	\$ 764.75
408039	1195	SUBDIRECTOR	1	\$ 4,487.96	\$ 5,983.95	\$ 61,335.48	\$ 689.52	\$ 14,361.48	\$ 1,767.60	\$ 1,767.60	\$ 40,654.89			\$ 943.15	2,335.71	\$ 1,795.18
512004	1195	TITULAR DE DEPENDENCIA	1	\$ 7,459.70	\$ 9,946.27	\$ 101,949.23	\$ 689.52	\$ 23,871.04	\$ 2,956.30	\$ 2,956.30	\$ 67,994.88			\$ 952.48	2,335.71	\$ 2,983.88
203003	1195	AUXILIAR ADMINISTRATIVO	1	\$ 725.52	\$ 967.36	\$ 9,915.40	\$ 689.52	\$ 2,321.65	\$ 612.57	\$ 612.57	\$ 5,340.50			\$ 123.89	257.14	\$ 290.21
306101	1195	PROFESIONAL	1	\$ 1,650.09	\$ 2,200.12	\$ 22,551.23	\$ 689.52	\$ 5,280.29	\$ 1,475.20	\$ 1,475.20	\$ 12,860.97			\$ 298.36	642.86	\$ 660.04
305011	1195	CONTROL ADMINISTRATIVO	1	\$ 1,210.42	\$ 1,613.90	\$ 16,542.45	\$ 689.52	\$ 3,873.36	\$ 1,064.99	\$ 1,064.99	\$ 9,284.73			\$ 215.40	321.43	\$ 484.17
306093	1195	JEFE DE ÁREA	1	\$ 2,475.13	\$ 3,300.18	\$ 33,826.84	\$ 689.52	\$ 7,920.43	\$ 2,244.97	\$ 2,244.97	\$ 19,571.89			\$ 454.05	1,285.71	\$ 990.05
204031	1195	ANALISTA TÉCNICO	1	\$ 920.61	\$ 1,227.48	\$ 12,581.67	\$ 689.52	\$ 2,945.95	\$ 794.60	\$ 794.60	\$ 6,927.38			\$ 160.71	321.43	\$ 368.24
305041	1195	PROFESIONAL	1	\$ 1,210.42	\$ 1,613.90	\$ 16,542.45	\$ 689.52	\$ 3,873.36	\$ 1,064.99	\$ 1,064.99	\$ 9,284.73			\$ 215.40	321.43	\$ 484.17
203003	1195	AUXILIAR ADMINISTRATIVO	1	\$ 725.52	\$ 967.36	\$ 9,915.40	\$ 689.52	\$ 2,321.65	\$ 612.57	\$ 612.57	\$ 5,340.50			\$ 123.89	257.14	\$ 290.21
306115	1195	PROFESIONISTAS	1	\$ 2,475.13	\$ 3,300.18	\$ 33,826.84	\$ 689.52	\$ 7,920.43	\$ 2,244.97	\$ 2,244.97	\$ 19,571.89			\$ 454.05	1,285.71	\$ 990.05
306115	1195	PROFESIONISTAS	1	\$ 2,475.13	\$ 3,300.18	\$ 33,826.84	\$ 689.52	\$ 7,920.43	\$ 2,244.97	\$ 2,244.97	\$ 19,571.89			\$ 454.05	1,285.71	\$ 990.05
407001	1195	COORDINADOR	1	\$ 2,107.86	\$ 2,810.48	\$ 28,807.46	\$ 689.52	\$ 6,745.16	\$ 1,902.30	\$ 1,902.30	\$ 16,584.50			\$ 384.74	857.14	\$ 843.15
407001	1195	COORDINADOR	1	\$ 2,107.86	\$ 2,810.48	\$ 28,807.46	\$ 689.52	\$ 6,745.16	\$ 1,902.30	\$ 1,902.30	\$ 16,584.50			\$ 384.74	857.14	\$ 843.15
306091	1195	JEFE DE ÁREA	1	\$ 1,567.04	\$ 2,089.38	\$ 21,416.17	\$ 689.52	\$ 5,014.52	\$ 1,397.71	\$ 1,397.71	\$ 12,185.42			\$ 282.69	492.86	\$ 626.81
305069	1195	TALLERISTA	7	\$ 1,210.42	\$ 1,613.90	\$ 16,542.45	\$ 689.52	\$ 3,873.36	\$ 1,064.99	\$ 1,064.99	\$ 9,284.73			\$ 215.40	321.43	\$ 484.17
203003	1195	AUXILIAR ADMINISTRATIVO	1	\$ 725.52	\$ 967.36	\$ 9,915.40	\$ 689.52	\$ 2,321.65	\$ 612.57	\$ 612.57	\$ 5,340.50			\$ 123.89	257.14	\$ 290.21
306091	1195	JEFE DE ÁREA	1	\$ 1,567.04	\$ 2,089.38	\$ 21,416.17	\$ 689.52	\$ 5,014.52	\$ 1,397.71	\$ 1,397.71	\$ 12,185.42			\$ 282.69	492.86	\$ 626.81
203027	1195	SECRETARIA	1	\$ 725.52	\$ 967.36	\$ 9,915.40	\$ 689.52	\$ 2,321.65	\$ 612.57	\$ 612.57	\$ 5,340.50			\$ 123.89	257.14	\$ 290.21
409041	1195	DIRECTOR DE ÁREA 2	1	\$ 3,778.92	\$ 5,038.57	\$ 51,645.30	\$ 689.52	\$ 12,092.56	\$ 3,461.40	\$ 3,461.40	\$ 30,176.92			\$ 700.08	2,142.86	\$ 1,511.57
204031	1195	ANALISTA TÉCNICO	1	\$ 920.61	\$ 1,227.48	\$ 12,581.67	\$ 689.52	\$ 2,945.95	\$ 794.60	\$ 794.60	\$ 6,927.38			\$ 160.71	321.43	\$ 368.24
204030	1195	ANALISTA ADMINISTRATIVO	1	\$ 920.61	\$ 1,227.48	\$ 12,581.67	\$ 689.52	\$ 2,945.95	\$ 794.60	\$ 794.60	\$ 6,927.38			\$ 160.71	321.43	\$ 368.24
203025	1195	RECEPCIONISTA	1	\$ 725.52	\$ 967.36	\$ 9,915.40	\$ 689.52	\$ 2,321.65	\$ 612.57	\$ 612.57	\$ 5,340.50			\$ 123.89	257.14	\$ 290.21
203018	1195	ESTAFETA	1	\$ 725.52	\$ 967.36	\$ 9,915.40	\$ 689.52	\$ 2,321.65	\$ 612.57	\$ 612.57	\$ 5,340.50			\$ 123.89	257.14	\$ 290.21
305011	1195	CONTROL ADMINISTRATIVO	1	\$ 1,210.42	\$ 1,613.90	\$ 16,542.45	\$ 689.52	\$ 3,873.36	\$ 1,064.99	\$ 1,064.99	\$ 9,284.73			\$ 215.40	321.43	\$ 484.17
407007	1195	COORDINADOR ADMINISTRATIVO	1	\$ 2,107.86	\$ 2,810.48	\$ 28,807.46	\$ 689.52	\$ 6,745.16	\$ 1,902.30	\$ 1,902.30	\$ 16,584.50			\$ 384.74	857.14	\$ 843.15
305011	1195	CONTROL ADMINISTRATIVO	1	\$ 1,210.42	\$ 1,613.90	\$ 16,542.45	\$ 689.52	\$ 3,873.36	\$ 1,064.99	\$ 1,064.99	\$ 9,284.73			\$ 215.40	321.43	\$ 484.17
203003	1196	AUXILIAR ADMINISTRATIVO	1	\$ 725.52	\$ 967.36	\$ 9,915.40	\$ 689.52	\$ 2,321.65	\$ 612.57	\$ 612.57	\$ 5,340.50			\$ 123.89	257.14	\$ 290.21
204030	1196	ANALISTA ADMINISTRATIVO	1	\$ 920.61	\$ 1,227.48	\$ 12,581.67	\$ 689.52	\$ 2,945.95	\$ 794.60	\$ 794.60	\$ 6,927.38			\$ 160.71	321.43	\$ 368.24
305063	1196	SUPERVISOR	1	\$ 1,210.42	\$ 1,613.90	\$ 16,542.45	\$ 689.52	\$ 3,873.36	\$ 1,064.99	\$ 1,064.99	\$ 9,284.73			\$ 215.40	321.43	\$ 484.17
203007	1196	AUXILIAR TÉCNICO	1	\$ 725.52	\$ 967.36	\$ 9,915.40	\$ 689.52	\$ 2,321.65	\$ 612.57	\$ 612.57	\$ 5,340.50			\$ 123.89	257.14	\$ 290.21
305065	1196	SUPERVISOR	1	\$ 1,911.86	\$ 2,549.15	\$ 26,128.81	\$ 689.52	\$ 6,117.96	\$ 1,719.44	\$ 1,719.44	\$ 14,990.25			\$ 347.76	750.00	\$ 764.75
306121	1196	SUPERVISOR	1	\$ 2,475.13	\$ 3,300.18	\$ 33,826.84	\$ 689.52	\$ 7,920.43	\$ 2,244.97	\$ 2,244.97	\$ 19,571.89			\$ 454.05	1,285.71	\$ 990.05
407001	1196	COORDINADOR	1	\$ 2,107.86	\$ 2,810.48	\$ 28,807.46	\$ 689.52	\$ 6,745.16	\$ 1,902.30	\$ 1,902.30	\$ 16,584.50			\$ 384.74	857.14	\$ 843.15
409041	1196	DIRECTOR DE ÁREA 2	1	\$ 3,778.92	\$ 5,038.57	\$ 51,645.30	\$ 689.52	\$ 12,092.56	\$ 3,461.40	\$ 3,461.40	\$ 30,176.92			\$ 700.08	2,142.86	\$ 1,511.57
305011	1196	CONTROL ADMINISTRATIVO	1	\$ 1,210.42	\$ 1,613.90	\$ 16,542.45	\$ 689.52	\$ 3,873.36	\$ 1,064.99	\$ 1,064.99	\$ 9,284.73			\$ 215.40	321.43	\$ 484.17
203018	1196	ESTAFETA	1	\$ 725.52	\$ 967.36	\$ 9,915.40	\$ 689.52	\$ 2,321.65	\$ 612.57	\$ 612.57	\$ 5,340.50			\$ 123.89	257.14	\$ 290.21
407001	1196	COORDINADOR	1	\$ 2,234.58	\$ 2,979.43	\$ 30,539.19	\$ 689.52	\$ 7,150.64	\$ 2,020.53	\$ 2,020.53	\$ 17,615.18			\$ 408.66	1,178.57	\$ 893.83

407003	1196	COORDINADOR	1	\$ 2,793.22	\$ 3,724.29	\$ 38,173.99	\$ 689.52	\$ 8,938.30	\$ 2,541.74	\$ 2,541.74	\$ 22,159.19			\$ 514.07	1,607.14	\$ 1,117.29
305063	1196	SUPERVISOR	1	\$ 1,210.42	\$ 1,613.90	\$ 16,542.45	\$ 689.52	\$ 3,873.36	\$ 1,064.99	\$ 1,064.99	\$ 9,284.73			\$ 215.40	321.43	\$ 484.17
305065	1196	SUPERVISOR	1	\$ 1,911.86	\$ 2,549.15	\$ 26,128.81	\$ 689.52	\$ 6,117.96	\$ 1,719.44	\$ 1,719.44	\$ 14,990.25			\$ 347.76	750.00	\$ 764.75
203007	1196	AUXILIAR TÉCNICO	1	\$ 725.52	\$ 967.36	\$ 9,915.40	\$ 689.52	\$ 2,321.65	\$ 612.57	\$ 612.57	\$ 5,340.50			\$ 123.89	257.14	\$ 290.21
203007	1196	AUXILIAR TÉCNICO	1	\$ 725.52	\$ 967.36	\$ 9,915.40	\$ 689.52	\$ 2,321.65	\$ 612.57	\$ 612.57	\$ 5,340.50			\$ 123.89	257.14	\$ 290.21
203027	1196	SECRETARIA	1	\$ 725.52	\$ 967.36	\$ 9,915.40	\$ 689.52	\$ 2,321.65	\$ 612.57	\$ 612.57	\$ 5,340.50			\$ 123.89	257.14	\$ 290.21
306091	1196	JEFE DE ÁREA	1	\$ 1,650.09	\$ 2,200.12	\$ 22,551.23	\$ 689.52	\$ 5,280.29	\$ 1,475.20	\$ 1,475.20	\$ 12,860.97			\$ 298.36	642.86	\$ 660.04
306105	1196	PROFESIONISTA	1	\$ 2,062.61	\$ 2,750.15	\$ 28,189.03	\$ 689.52	\$ 6,600.36	\$ 1,860.08	\$ 1,860.08	\$ 16,216.43			\$ 376.21	857.14	\$ 825.04
203028	1198	TELEFONISTA	1	\$ 725.52	\$ 967.36	\$ 9,915.40	\$ 689.52	\$ 2,321.65	\$ 612.57	\$ 612.57	\$ 5,340.50			\$ 123.89	257.14	\$ 290.21
204030	1198	ANALISTA ADMINISTRATIVO	1	\$ 920.61	\$ 1,227.48	\$ 12,581.67	\$ 689.52	\$ 2,945.95	\$ 794.60	\$ 794.60	\$ 6,927.38			\$ 160.71	321.43	\$ 368.24
407001	1198	COORDINADOR	1	\$ 2,107.86	\$ 2,810.48	\$ 28,807.46	\$ 689.52	\$ 6,745.16	\$ 1,902.30	\$ 1,902.30	\$ 16,584.50			\$ 384.74	857.14	\$ 843.15
407001	1198	COORDINADOR	1	\$ 2,107.86	\$ 2,810.48	\$ 28,807.46	\$ 689.52	\$ 6,745.16	\$ 1,902.30	\$ 1,902.30	\$ 16,584.50			\$ 384.74	857.14	\$ 843.15
407001	1198	COORDINADOR	1	\$ 2,107.86	\$ 2,810.48	\$ 28,807.46	\$ 689.52	\$ 6,745.16	\$ 1,902.30	\$ 1,902.30	\$ 16,584.50			\$ 384.74	857.14	\$ 843.15
407001	1198	COORDINADOR	1	\$ 2,107.86	\$ 2,810.48	\$ 28,807.46	\$ 689.52	\$ 6,745.16	\$ 1,902.30	\$ 1,902.30	\$ 16,584.50			\$ 384.74	857.14	\$ 843.15
204030	1198	ANALISTA ADMINISTRATIVO	1	\$ 920.61	\$ 1,227.48	\$ 12,581.67	\$ 689.52	\$ 2,945.95	\$ 794.60	\$ 794.60	\$ 6,927.38			\$ 160.71	321.43	\$ 368.24
204031	1198	ANALISTA TÉCNICO	1	\$ 920.61	\$ 1,227.48	\$ 12,581.67	\$ 689.52	\$ 2,945.95	\$ 794.60	\$ 794.60	\$ 6,927.38			\$ 160.71	321.43	\$ 368.24
203003	1198	AUXILIAR ADMINISTRATIVO	1	\$ 725.52	\$ 967.36	\$ 9,915.40	\$ 689.52	\$ 2,321.65	\$ 612.57	\$ 612.57	\$ 5,340.50			\$ 123.89	257.14	\$ 290.21
203027	1198	SECRETARIA	1	\$ 725.52	\$ 967.36	\$ 9,915.40	\$ 689.52	\$ 2,321.65	\$ 612.57	\$ 612.57	\$ 5,340.50			\$ 123.89	257.14	\$ 290.21
203028	1198	TELEFONISTA	1	\$ 725.52	\$ 967.36	\$ 9,915.40	\$ 689.52	\$ 2,321.65	\$ 612.57	\$ 612.57	\$ 5,340.50			\$ 123.89	257.14	\$ 290.21
203028	1198	TELEFONISTA	1	\$ 725.52	\$ 967.36	\$ 9,915.40	\$ 689.52	\$ 2,321.65	\$ 612.57	\$ 612.57	\$ 5,340.50			\$ 123.89	257.14	\$ 290.21
203028	1198	TELEFONISTA	1	\$ 725.52	\$ 967.36	\$ 9,915.40	\$ 689.52	\$ 2,321.65	\$ 612.57	\$ 612.57	\$ 5,340.50			\$ 123.89	257.14	\$ 290.21
204030	1198	ANALISTA ADMINISTRATIVO	1	\$ 920.61	\$ 1,227.48	\$ 12,581.67	\$ 689.52	\$ 2,945.95	\$ 794.60	\$ 794.60	\$ 6,927.38			\$ 160.71	321.43	\$ 368.24
203003	1198	AUXILIAR ADMINISTRATIVO	1	\$ 725.52	\$ 967.36	\$ 9,915.40	\$ 689.52	\$ 2,321.65	\$ 612.57	\$ 612.57	\$ 5,340.50			\$ 123.89	257.14	\$ 290.21
305001	1198	ASESOR DE TRÁMITES	1	\$ 1,210.42	\$ 1,613.90	\$ 16,542.45	\$ 689.52	\$ 3,873.36	\$ 1,064.99	\$ 1,064.99	\$ 9,284.73			\$ 215.40	321.43	\$ 484.17
409041	1198	DIRECTOR DE ÁREA 2	1	\$ 3,778.92	\$ 5,038.57	\$ 51,645.30	\$ 689.52	\$ 12,092.56	\$ 3,461.40	\$ 3,461.40	\$ 30,176.92			\$ 700.08	2,142.86	\$ 1,511.57
204031	1210	ANALISTA TÉCNICO	1	\$ 920.61	\$ 1,227.48	\$ 12,581.67	\$ 689.52	\$ 2,945.95	\$ 794.60	\$ 794.60	\$ 6,927.38			\$ 160.71	321.43	\$ 368.24
203003	1210	AUXILIAR ADMINISTRATIVO	1	\$ 725.52	\$ 967.36	\$ 9,915.40	\$ 689.52	\$ 2,321.65	\$ 612.57	\$ 612.57	\$ 5,340.50			\$ 123.89	257.14	\$ 290.21
203003	1210	AUXILIAR ADMINISTRATIVO	1	\$ 725.52	\$ 967.36	\$ 9,915.40	\$ 689.52	\$ 2,321.65	\$ 612.57	\$ 612.57	\$ 5,340.50			\$ 123.89	257.14	\$ 290.21
203003	1210	AUXILIAR ADMINISTRATIVO	1	\$ 725.52	\$ 967.36	\$ 9,915.40	\$ 689.52	\$ 2,321.65	\$ 612.57	\$ 612.57	\$ 5,340.50			\$ 123.89	257.14	\$ 290.21
203003	1210	AUXILIAR ADMINISTRATIVO	1	\$ 725.52	\$ 967.36	\$ 9,915.40	\$ 689.52	\$ 2,321.65	\$ 612.57	\$ 612.57	\$ 5,340.50			\$ 123.89	257.14	\$ 290.21
305011	1210	CONTROL ADMINISTRATIVO	1	\$ 1,274.58	\$ 1,699.43	\$ 17,419.20	\$ 689.52	\$ 4,078.64	\$ 1,124.85	\$ 1,124.85	\$ 9,806.55			\$ 227.50	492.86	\$ 509.83
408031	1210	SECRETARIO TÉCNICO	1	\$ 3,739.97	\$ 4,986.62	\$ 51,112.90	\$ 689.52	\$ 11,967.90	\$ 3,425.06	\$ 3,425.06	\$ 29,860.04			\$ 692.72	2,142.86	\$ 1,495.99
407001	1210	COORDINADOR	1	\$ 2,234.58	\$ 2,979.43	\$ 30,539.19	\$ 689.52	\$ 7,150.64	\$ 2,020.53	\$ 2,020.53	\$ 17,615.18			\$ 408.66	1,178.57	\$ 893.83
407007	1210	COORDINADOR ADMINISTRATIVO	1	\$ 2,234.58	\$ 2,979.43	\$ 30,539.19	\$ 689.52	\$ 7,150.64	\$ 2,020.53	\$ 2,020.53	\$ 17,615.18			\$ 408.66	1,178.57	\$ 893.83
305011	1210	CONTROL ADMINISTRATIVO	1	\$ 1,274.58	\$ 1,699.43	\$ 17,419.20	\$ 689.52	\$ 4,078.64	\$ 1,124.85	\$ 1,124.85	\$ 9,806.55			\$ 227.50	492.86	\$ 509.83
407001	1210	COORDINADOR	1	\$ 2,234.58	\$ 2,979.43	\$ 30,539.19	\$ 689.52	\$ 7,150.64	\$ 2,020.53	\$ 2,020.53	\$ 17,615.18			\$ 408.66	1,178.57	\$ 893.83
203018	1210	ESTAFETA	1	\$ 725.52	\$ 967.36	\$ 9,915.40	\$ 689.52	\$ 2,321.65	\$ 612.57	\$ 612.57	\$ 5,340.50			\$ 123.89	257.14	\$ 290.21
408031	1210	SECRETARIO TÉCNICO	1	\$ 3,739.97	\$ 4,986.62	\$ 51,112.90	\$ 689.52	\$ 11,967.90	\$ 3,425.06	\$ 3,425.06	\$ 29,860.04			\$ 692.72	2,142.86	\$ 1,495.99
512004	1210	TITULAR DE DEPENDENCIA	1	\$ 9,698.82	\$ 12,931.75	\$ 132,550.47	\$ 689.52	\$ 31,036.21	\$ 3,851.95	\$ 3,851.95	\$ 88,594.74			\$ 952.48	2,335.71	\$ 3,879.53
204031	1210	ANALISTA TÉCNICO	1	\$ 920.61	\$ 1,227.48	\$ 12,581.67	\$ 689.52	\$ 2,945.95	\$ 794.60	\$ 794.60	\$ 6,927.38			\$ 160.71	321.43	\$ 368.24
204031	1210	ANALISTA TÉCNICO	1	\$ 920.61	\$ 1,227.48	\$ 12,581.67	\$ 689.52	\$ 2,945.95	\$ 794.60	\$ 794.60	\$ 6,927.38			\$ 160.71	321.43	\$ 368.24
409041	1210	DIRECTOR DE ÁREA 2	1	\$ 4,006.09	\$ 5,341.45	\$ 54,749.91	\$ 689.52	\$ 12,819.49	\$ 3,673.35	\$ 3,673.35	\$ 32,024.69			\$ 742.94	2,142.86	\$ 1,602.44
203027	1210	SECRETARIA	1	\$ 725.52	\$ 967.36	\$ 9,915.40	\$ 689.52	\$ 2,321.65	\$ 612.57	\$ 612.57	\$ 5,340.50			\$ 123.89	257.14	\$ 290.21
306091	1210	JEFE DE ÁREA	1	\$ 1,650.09	\$ 2,200.12	\$ 22,551.23	\$ 689.52	\$ 5,280.29	\$ 1,475.20	\$ 1,475.20	\$ 12,860.97			\$ 298.36	642.86	\$ 660.04
306091	1210	JEFE DE ÁREA	1	\$ 1,650.09	\$ 2,200.12	\$ 22,551.23	\$ 689.52	\$ 5,280.29	\$ 1,475.20	\$ 1,475.20	\$ 12,860.97			\$ 298.36	642.86	\$ 660.04
306091	1210	JEFE DE ÁREA	1	\$ 1,650.09	\$ 2,200.12	\$ 22,551.23	\$ 689.52	\$ 5,280.29	\$ 1,475.20	\$ 1,475.20	\$ 12,860.97			\$ 298.36	642.86	\$ 660.04
306091	1210	JEFE DE ÁREA	1	\$ 1,650.09	\$ 2,200.12	\$ 22,551.23	\$ 689.52	\$ 5,280.29	\$ 1,475.20	\$ 1,475.20	\$ 12,860.97			\$ 298.36	642.86	\$ 660.04
305035	1210	MEDIADOR MUNICIPAL	1	\$ 1,274.58	\$ 1,699.43	\$ 17,419.20	\$ 689.52	\$ 4,078.64	\$ 1,124.85	\$ 1,124.85	\$ 9,806.55			\$ 227.50	492.86	\$ 509.83
305035	1210	MEDIADOR MUNICIPAL	1	\$ 1,274.58	\$ 1,699.43	\$ 17,419.20	\$ 689.52	\$ 4,078.64	\$ 1,124.85	\$ 1,124.85	\$ 9,806.55			\$ 227.50	492.86	\$ 509.83
305035	1210	MEDIADOR MUNICIPAL	1	\$ 1,274.58	\$ 1,699.43	\$ 17,419.20	\$ 689.52	\$ 4,078.64	\$ 1,124.85	\$ 1,124.85	\$ 9,806.55			\$ 227.50	492.86	\$ 509.83
305035	1210	MEDIADOR MUNICIPAL	1	\$ 1,274.58	\$ 1,699.43	\$ 17,419.20	\$ 689.52	\$ 4,078.64	\$ 1,124.85	\$ 1,124.85	\$ 9,806.55			\$ 227.50	492.86	\$ 509.83

203026	1213	RECEPTOR DE QUEJAS	1	\$ 725.52	\$ 967.36	\$ 9,915.40	\$ 689.52	\$ 2,321.65	\$ 612.57	\$ 612.57	\$ 5,340.50			\$ 123.89	257.14	\$ 290.21
203026	1213	RECEPTOR DE QUEJAS	1	\$ 725.52	\$ 967.36	\$ 9,915.40	\$ 689.52	\$ 2,321.65	\$ 612.57	\$ 612.57	\$ 5,340.50			\$ 123.89	257.14	\$ 290.21
203026	1213	RECEPTOR DE QUEJAS	1	\$ 725.52	\$ 967.36	\$ 9,915.40	\$ 689.52	\$ 2,321.65	\$ 612.57	\$ 612.57	\$ 5,340.50			\$ 123.89	257.14	\$ 290.21
203026	1213	RECEPTOR DE QUEJAS	1	\$ 725.52	\$ 967.36	\$ 9,915.40	\$ 689.52	\$ 2,321.65	\$ 612.57	\$ 612.57	\$ 5,340.50			\$ 123.89	257.14	\$ 290.21
203026	1213	RECEPTOR DE QUEJAS	1	\$ 725.52	\$ 967.36	\$ 9,915.40	\$ 689.52	\$ 2,321.65	\$ 612.57	\$ 612.57	\$ 5,340.50			\$ 123.89	257.14	\$ 290.21
203018	1213	ESTAFETA	1	\$ 725.52	\$ 967.36	\$ 9,915.40	\$ 689.52	\$ 2,321.65	\$ 612.57	\$ 612.57	\$ 5,340.50			\$ 123.89	257.14	\$ 290.21
305033	1213	INVESTIGADOR	1	\$ 1,274.58	\$ 1,699.43	\$ 17,419.20	\$ 689.52	\$ 4,078.64	\$ 1,124.85	\$ 1,124.85	\$ 9,806.55			\$ 227.50	492.86	\$ 509.83
305033	1213	INVESTIGADOR	1	\$ 1,274.58	\$ 1,699.43	\$ 17,419.20	\$ 689.52	\$ 4,078.64	\$ 1,124.85	\$ 1,124.85	\$ 9,806.55			\$ 227.50	492.86	\$ 509.83
305033	1213	INVESTIGADOR	1	\$ 1,274.58	\$ 1,699.43	\$ 17,419.20	\$ 689.52	\$ 4,078.64	\$ 1,124.85	\$ 1,124.85	\$ 9,806.55			\$ 227.50	492.86	\$ 509.83
305033	1213	INVESTIGADOR	1	\$ 1,274.58	\$ 1,699.43	\$ 17,419.20	\$ 689.52	\$ 4,078.64	\$ 1,124.85	\$ 1,124.85	\$ 9,806.55			\$ 227.50	492.86	\$ 509.83
306091	1213	JEFE DE ÁREA	1	\$ 1,650.09	\$ 2,200.12	\$ 22,551.23	\$ 689.52	\$ 5,280.29	\$ 1,475.20	\$ 1,475.20	\$ 12,860.97			\$ 298.36	642.86	\$ 660.04
305055	1213	PROFESIONAL JURÍDICO	1	\$ 1,274.58	\$ 1,699.43	\$ 17,419.20	\$ 689.52	\$ 4,078.64	\$ 1,124.85	\$ 1,124.85	\$ 9,806.55			\$ 227.50	492.86	\$ 509.83
305055	1213	PROFESIONAL JURÍDICO	1	\$ 1,274.58	\$ 1,699.43	\$ 17,419.20	\$ 689.52	\$ 4,078.64	\$ 1,124.85	\$ 1,124.85	\$ 9,806.55			\$ 227.50	492.86	\$ 509.83
305055	1213	PROFESIONAL JURÍDICO	1	\$ 1,274.58	\$ 1,699.43	\$ 17,419.20	\$ 689.52	\$ 4,078.64	\$ 1,124.85	\$ 1,124.85	\$ 9,806.55			\$ 227.50	492.86	\$ 509.83
305055	1213	PROFESIONAL JURÍDICO	2	\$ 1,274.58	\$ 1,699.43	\$ 17,419.20	\$ 689.52	\$ 4,078.64	\$ 1,124.85	\$ 1,124.85	\$ 9,806.55			\$ 227.50	492.86	\$ 509.83
305011	1213	CONTROL ADMINISTRATIVO	1	\$ 1,274.58	\$ 1,699.43	\$ 17,419.20	\$ 689.52	\$ 4,078.64	\$ 1,124.85	\$ 1,124.85	\$ 9,806.55			\$ 227.50	492.86	\$ 509.83
409041	1213	DIRECTOR DE ÁREA 2	1	\$ 4,006.09	\$ 5,341.45	\$ 54,749.91	\$ 689.52	\$ 12,819.49	\$ 3,673.35	\$ 3,673.35	\$ 32,024.69			\$ 742.94	2,142.86	\$ 1,602.44
407001	1213	COORDINADOR	1	\$ 2,234.58	\$ 2,979.43	\$ 30,539.19	\$ 689.52	\$ 7,150.64	\$ 2,020.53	\$ 2,020.53	\$ 17,615.18			\$ 408.66	1,178.57	\$ 893.83
407015	1214	ESPECIALISTA JURÍDICO	1	\$ 2,234.58	\$ 2,979.43	\$ 30,539.19	\$ 689.52	\$ 7,150.64	\$ 2,020.53	\$ 2,020.53	\$ 17,615.18			\$ 408.66	1,178.57	\$ 893.83
407015	1214	ESPECIALISTA JURÍDICO	1	\$ 2,234.58	\$ 2,979.43	\$ 30,539.19	\$ 689.52	\$ 7,150.64	\$ 2,020.53	\$ 2,020.53	\$ 17,615.18			\$ 408.66	1,178.57	\$ 893.83
407015	1214	ESPECIALISTA JURÍDICO	1	\$ 2,234.58	\$ 2,979.43	\$ 30,539.19	\$ 689.52	\$ 7,150.64	\$ 2,020.53	\$ 2,020.53	\$ 17,615.18			\$ 408.66	1,178.57	\$ 893.83
407015	1214	ESPECIALISTA JURÍDICO	1	\$ 2,234.58	\$ 2,979.43	\$ 30,539.19	\$ 689.52	\$ 7,150.64	\$ 2,020.53	\$ 2,020.53	\$ 17,615.18			\$ 408.66	1,178.57	\$ 893.83
407015	1214	ESPECIALISTA JURÍDICO	1	\$ 2,234.58	\$ 2,979.43	\$ 30,539.19	\$ 689.52	\$ 7,150.64	\$ 2,020.53	\$ 2,020.53	\$ 17,615.18			\$ 408.66	1,178.57	\$ 893.83
407015	1214	ESPECIALISTA JURÍDICO	1	\$ 2,234.58	\$ 2,979.43	\$ 30,539.19	\$ 689.52	\$ 7,150.64	\$ 2,020.53	\$ 2,020.53	\$ 17,615.18			\$ 408.66	1,178.57	\$ 893.83
203018	1214	ESTAFETA	1	\$ 725.52	\$ 967.36	\$ 9,915.40	\$ 689.52	\$ 2,321.65	\$ 612.57	\$ 612.57	\$ 5,340.50			\$ 123.89	257.14	\$ 290.21
204059	1214	TÉCNICO JURÍDICO	1	\$ 920.61	\$ 1,227.48	\$ 12,581.67	\$ 689.52	\$ 2,945.95	\$ 794.60	\$ 794.60	\$ 6,927.38			\$ 160.71	321.43	\$ 368.24
305041	1214	PROFESIONAL	1	\$ 1,274.58	\$ 1,699.43	\$ 17,419.20	\$ 689.52	\$ 4,078.64	\$ 1,124.85	\$ 1,124.85	\$ 9,806.55			\$ 227.50	492.86	\$ 509.83
407015	1214	ESPECIALISTA JURÍDICO	1	\$ 2,234.58	\$ 2,979.43	\$ 30,539.19	\$ 689.52	\$ 7,150.64	\$ 2,020.53	\$ 2,020.53	\$ 17,615.18			\$ 408.66	1,178.57	\$ 893.83
409041	1214	DIRECTOR DE ÁREA 2	1	\$ 4,006.09	\$ 5,341.45	\$ 54,749.91	\$ 689.52	\$ 12,819.49	\$ 3,673.35	\$ 3,673.35	\$ 32,024.69			\$ 742.94	2,142.86	\$ 1,602.44
204030	1214	ANALISTA ADMINISTRATIVO	1	\$ 920.61	\$ 1,227.48	\$ 12,581.67	\$ 689.52	\$ 2,945.95	\$ 794.60	\$ 794.60	\$ 6,927.38			\$ 160.71	321.43	\$ 368.24
204059	1214	TÉCNICO JURÍDICO	1	\$ 920.61	\$ 1,227.48	\$ 12,581.67	\$ 689.52	\$ 2,945.95	\$ 794.60	\$ 794.60	\$ 6,927.38			\$ 160.71	321.43	\$ 368.24
305011	1214	CONTROL ADMINISTRATIVO	1	\$ 1,274.58	\$ 1,699.43	\$ 17,419.20	\$ 689.52	\$ 4,078.64	\$ 1,124.85	\$ 1,124.85	\$ 9,806.55			\$ 227.50	492.86	\$ 509.83
407015	1214	ESPECIALISTA JURÍDICO	1	\$ 2,234.58	\$ 2,979.43	\$ 30,539.19	\$ 689.52	\$ 7,150.64	\$ 2,020.53	\$ 2,020.53	\$ 17,615.18			\$ 408.66	1,178.57	\$ 893.83
407015	1214	ESPECIALISTA JURÍDICO	1	\$ 2,234.58	\$ 2,979.43	\$ 30,539.19	\$ 689.52	\$ 7,150.64	\$ 2,020.53	\$ 2,020.53	\$ 17,615.18			\$ 408.66	1,178.57	\$ 893.83
407015	1214	ESPECIALISTA JURÍDICO	1	\$ 2,234.58	\$ 2,979.43	\$ 30,539.19	\$ 689.52	\$ 7,150.64	\$ 2,020.53	\$ 2,020.53	\$ 17,615.18			\$ 408.66	1,178.57	\$ 893.83
407015	1214	ESPECIALISTA JURÍDICO	1	\$ 2,234.58	\$ 2,979.43	\$ 30,539.19	\$ 689.52	\$ 7,150.64	\$ 2,020.53	\$ 2,020.53	\$ 17,615.18			\$ 408.66	1,178.57	\$ 893.83
407015	1214	ESPECIALISTA JURÍDICO	1	\$ 2,234.58	\$ 2,979.43	\$ 30,539.19	\$ 689.52	\$ 7,150.64	\$ 2,020.53	\$ 2,020.53	\$ 17,615.18			\$ 408.66	1,178.57	\$ 893.83
407015	1214	ESPECIALISTA JURÍDICO	1	\$ 2,234.58	\$ 2,979.43	\$ 30,539.19	\$ 689.52	\$ 7,150.64	\$ 2,020.53	\$ 2,020.53	\$ 17,615.18			\$ 408.66	1,178.57	\$ 893.83
407015	1214	ESPECIALISTA JURÍDICO	1	\$ 2,234.58	\$ 2,979.43	\$ 30,539.19	\$ 689.52	\$ 7,150.64	\$ 2,020.53	\$ 2,020.53	\$ 17,615.18			\$ 408.66	1,178.57	\$ 893.83
407015	1214	ESPECIALISTA JURÍDICO	1	\$ 2,234.58	\$ 2,979.43	\$ 30,539.19	\$ 689.52	\$ 7,150.64	\$ 2,020.53	\$ 2,020.53	\$ 17,615.18			\$ 408.66	1,178.57	\$ 893.83
409041	1214	DIRECTOR DE ÁREA 2	1	\$ 4,006.09	\$ 5,341.45	\$ 54,749.91	\$ 689.52	\$ 12,819.49	\$ 3,673.35	\$ 3,673.35	\$ 32,024.69			\$ 742.94	2,142.86	\$ 1,602.44
408037	1214	SUBDIRECTOR	1	\$ 3,739.97	\$ 4,986.62	\$ 51,112.90	\$ 689.52	\$ 11,967.90	\$ 3,425.06	\$ 3,425.06	\$ 29,860.04			\$ 692.72	2,142.86	\$ 1,495.99
408037	1214	SUBDIRECTOR	1	\$ 3,739.97	\$ 4,986.62	\$ 51,112.90	\$ 689.52	\$ 11,967.90	\$ 3,425.06	\$ 3,425.06	\$ 29,860.04			\$ 692.72	2,142.86	\$ 1,495.99
101001	1215	GUARDIA	1	\$ 450.60	\$ 600.80	\$ 6,158.20	\$ 689.52	\$ 1,441.92	\$ 356.08	\$ 356.08	\$ 3,104.32			\$ 72.02	214.29	\$ 180.24
101001	1215	GUARDIA	1	\$ 450.60	\$ 600.80	\$ 6,158.20	\$ 689.52	\$ 1,441.92	\$ 356.08	\$ 356.08	\$ 3,104.32			\$ 72.02	214.29	\$ 180.24
203018	1215	ESTAFETA	1	\$ 725.52	\$ 967.36	\$ 9,915.40	\$ 689.52	\$ 2,321.65	\$ 612.57	\$ 612.57	\$ 5,340.50			\$ 123.89	257.14	\$ 290.21
204031	1215	ANALISTA TÉCNICO	1	\$ 920.61	\$ 1,227.48	\$ 12,581.67	\$ 689.52	\$ 2,945.95	\$ 794.60	\$ 794.60	\$ 6,927.38			\$ 160.71	321.43	\$ 368.24
306091	1215	JEFE DE ÁREA	1	\$ 1,650.09	\$ 2,200.12	\$ 22,551.23	\$ 689.52	\$ 5,280.29	\$ 1,475.20	\$ 1,475.20	\$ 12,860.97			\$ 298.36	642.86	\$ 660.04
203003	1215	AUXILIAR ADMINISTRATIVO	1	\$ 725.52	\$ 967.36	\$ 9,915.40	\$ 689.52	\$ 2,321.65	\$ 612.57	\$ 612.57	\$ 5,340.50			\$ 123.89	257.14	\$ 290.21
204030	1215	ANALISTA ADMINISTRATIVO	1	\$ 920.61	\$ 1,227.48	\$ 12,581.67	\$ 689.52	\$ 2,945.95	\$ 794.60	\$ 794.60	\$ 6,927.38			\$ 160.71	321.43	\$ 368.24

204031	1311	ANALISTA TÉCNICO	1	\$ 920.61	\$ 1,227.48	\$ 12,581.67	\$ 689.52	\$ 2,945.95	\$ 794.60	\$ 794.60	\$ 6,927.38			\$ 160.71	321.43	\$ 368.24
203027	1311	SECRETARIA	1	\$ 725.52	\$ 967.36	\$ 9,915.40	\$ 689.52	\$ 2,321.65	\$ 612.57	\$ 612.57	\$ 5,340.50			\$ 123.89	257.14	\$ 290.21
204054	1311	TÉCNICO CONTABLE	1	\$ 920.61	\$ 1,227.48	\$ 12,581.67	\$ 689.52	\$ 2,945.95	\$ 794.60	\$ 794.60	\$ 6,927.38			\$ 160.71	321.43	\$ 368.24
203018	1311	ESTAFETA	1	\$ 725.52	\$ 967.36	\$ 9,915.40	\$ 689.52	\$ 2,321.65	\$ 612.57	\$ 612.57	\$ 5,340.50			\$ 123.89	257.14	\$ 290.21
407001	1311	COORDINADOR	1	\$ 2,234.58	\$ 2,979.43	\$ 30,539.19	\$ 689.52	\$ 7,150.64	\$ 2,020.53	\$ 2,020.53	\$ 17,615.18			\$ 408.66	1,178.57	\$ 893.83
306103	1311	PROFESIONISTA	1	\$ 1,650.09	\$ 2,200.12	\$ 22,551.23	\$ 689.52	\$ 5,280.29	\$ 1,475.20	\$ 1,475.20	\$ 12,860.97			\$ 298.36	642.86	\$ 660.04
306107	1311	PROFESIONISTA CONTABLE	1	\$ 1,650.09	\$ 2,200.12	\$ 22,551.23	\$ 689.52	\$ 5,280.29	\$ 1,475.20	\$ 1,475.20	\$ 12,860.97			\$ 298.36	642.86	\$ 660.04
204054	1311	TÉCNICO CONTABLE	1	\$ 920.61	\$ 1,227.48	\$ 12,581.67	\$ 689.52	\$ 2,945.95	\$ 794.60	\$ 794.60	\$ 6,927.38			\$ 160.71	321.43	\$ 368.24
409041	1311	DIRECTOR DE ÁREA 2	1	\$ 4,006.09	\$ 5,341.45	\$ 54,749.91	\$ 689.52	\$ 12,819.49	\$ 3,673.35	\$ 3,673.35	\$ 32,024.69			\$ 742.94	2,142.86	\$ 1,602.44
305041	1311	PROFESIONAL	1	\$ 1,274.58	\$ 1,699.43	\$ 17,419.20	\$ 689.52	\$ 4,078.64	\$ 1,124.85	\$ 1,124.85	\$ 9,806.55			\$ 227.50	492.86	\$ 509.83
204054	1311	TÉCNICO CONTABLE	1	\$ 920.61	\$ 1,227.48	\$ 12,581.67	\$ 689.52	\$ 2,945.95	\$ 794.60	\$ 794.60	\$ 6,927.38			\$ 160.71	321.43	\$ 368.24
305041	1311	PROFESIONAL	1	\$ 1,274.58	\$ 1,699.43	\$ 17,419.20	\$ 689.52	\$ 4,078.64	\$ 1,124.85	\$ 1,124.85	\$ 9,806.55			\$ 227.50	492.86	\$ 509.83
407001	1311	COORDINADOR	1	\$ 2,234.58	\$ 2,979.43	\$ 30,539.19	\$ 689.52	\$ 7,150.64	\$ 2,020.53	\$ 2,020.53	\$ 17,615.18			\$ 408.66	1,178.57	\$ 893.83
306107	1311	PROFESIONISTA CONTABLE	1	\$ 1,650.09	\$ 2,200.12	\$ 22,551.23	\$ 689.52	\$ 5,280.29	\$ 1,475.20	\$ 1,475.20	\$ 12,860.97			\$ 298.36	642.86	\$ 660.04
306107	1311	PROFESIONISTA CONTABLE	1	\$ 1,650.09	\$ 2,200.12	\$ 22,551.23	\$ 689.52	\$ 5,280.29	\$ 1,475.20	\$ 1,475.20	\$ 12,860.97			\$ 298.36	642.86	\$ 660.04
409041	1311	DIRECTOR DE ÁREA 2	1	\$ 4,006.09	\$ 5,341.45	\$ 54,749.91	\$ 689.52	\$ 12,819.49	\$ 3,673.35	\$ 3,673.35	\$ 32,024.69			\$ 742.94	2,142.86	\$ 1,602.44
203013	1312	CHOFER	1	\$ 1,088.28	\$ 1,451.03	\$ 14,873.09	\$ 689.52	\$ 3,482.48	\$ 951.03	\$ 951.03	\$ 8,291.17			\$ 192.35	321.43	\$ 435.31
204030	1312	ANALISTA ADMINISTRATIVO	1	\$ 920.61	\$ 1,227.48	\$ 12,581.67	\$ 689.52	\$ 2,945.95	\$ 794.60	\$ 794.60	\$ 6,927.38			\$ 160.71	321.43	\$ 368.24
203003	1312	AUXILIAR ADMINISTRATIVO	1	\$ 725.52	\$ 967.36	\$ 9,915.40	\$ 689.52	\$ 2,321.65	\$ 612.57	\$ 612.57	\$ 5,340.50			\$ 123.89	257.14	\$ 290.21
305011	1312	CONTROL ADMINISTRATIVO	1	\$ 1,274.58	\$ 1,699.43	\$ 17,419.20	\$ 689.52	\$ 4,078.64	\$ 1,124.85	\$ 1,124.85	\$ 9,806.55			\$ 227.50	492.86	\$ 509.83
306107	1312	PROFESIONISTA CONTABLE	1	\$ 1,650.09	\$ 2,200.12	\$ 22,551.23	\$ 689.52	\$ 5,280.29	\$ 1,475.20	\$ 1,475.20	\$ 12,860.97			\$ 298.36	642.86	\$ 660.04
102014	1312	OPERADOR ADMINISTRATIVO	1	\$ 571.77	\$ 762.36	\$ 7,814.15	\$ 689.52	\$ 1,829.66	\$ 469.13	\$ 469.13	\$ 4,089.90			\$ 94.88	257.14	\$ 228.71
204031	1312	ANALISTA TÉCNICO	1	\$ 920.61	\$ 1,227.48	\$ 12,581.67	\$ 689.52	\$ 2,945.95	\$ 794.60	\$ 794.60	\$ 6,927.38			\$ 160.71	321.43	\$ 368.24
306103	1312	PROFESIONISTA	1	\$ 1,650.09	\$ 2,200.12	\$ 22,551.23	\$ 689.52	\$ 5,280.29	\$ 1,475.20	\$ 1,475.20	\$ 12,860.97			\$ 298.36	642.86	\$ 660.04
203018	1312	ESTAFETA	1	\$ 725.52	\$ 967.36	\$ 9,915.40	\$ 689.52	\$ 2,321.65	\$ 612.57	\$ 612.57	\$ 5,340.50			\$ 123.89	257.14	\$ 290.21
203003	1312	AUXILIAR ADMINISTRATIVO	4	\$ 725.52	\$ 967.36	\$ 9,915.40	\$ 689.52	\$ 2,321.65	\$ 612.57	\$ 612.57	\$ 5,340.50			\$ 123.89	257.14	\$ 290.21
306079	1312	ABOGADO	3	\$ 1,650.09	\$ 2,200.12	\$ 22,551.23	\$ 689.52	\$ 5,280.29	\$ 1,475.20	\$ 1,475.20	\$ 12,860.97			\$ 298.36	642.86	\$ 660.04
408035	1312	SUBDIRECTOR	1	\$ 2,991.97	\$ 3,989.30	\$ 40,890.32	\$ 689.52	\$ 9,574.32	\$ 2,727.18	\$ 2,727.18	\$ 23,775.86			\$ 551.58	1,607.14	\$ 1,196.79
408035	1312	SUBDIRECTOR	1	\$ 2,991.97	\$ 3,989.30	\$ 40,890.32	\$ 689.52	\$ 9,574.32	\$ 2,727.18	\$ 2,727.18	\$ 23,775.86			\$ 551.58	1,607.14	\$ 1,196.79
510002	1312	DIRECTOR GENERAL 2	1	\$ 5,723.83	\$ 7,631.78	\$ 78,225.71	\$ 689.52	\$ 18,316.26	\$ 2,261.95	\$ 2,261.95	\$ 52,024.90			\$ 952.48	2,335.71	\$ 2,289.53
204030	1312	ANALISTA ADMINISTRATIVO	1	\$ 920.61	\$ 1,227.48	\$ 12,581.67	\$ 689.52	\$ 2,945.95	\$ 794.60	\$ 794.60	\$ 6,927.38			\$ 160.71	321.43	\$ 368.24
203003	1312	AUXILIAR ADMINISTRATIVO	1	\$ 725.52	\$ 967.36	\$ 9,915.40	\$ 689.52	\$ 2,321.65	\$ 612.57	\$ 612.57	\$ 5,340.50			\$ 123.89	257.14	\$ 290.21
204030	1312	ANALISTA ADMINISTRATIVO	1	\$ 920.61	\$ 1,227.48	\$ 12,581.67	\$ 689.52	\$ 2,945.95	\$ 794.60	\$ 794.60	\$ 6,927.38			\$ 160.71	321.43	\$ 368.24
204030	1312	ANALISTA ADMINISTRATIVO	1	\$ 920.61	\$ 1,227.48	\$ 12,581.67	\$ 689.52	\$ 2,945.95	\$ 794.60	\$ 794.60	\$ 6,927.38			\$ 160.71	321.43	\$ 368.24
204030	1312	ANALISTA ADMINISTRATIVO	1	\$ 920.61	\$ 1,227.48	\$ 12,581.67	\$ 689.52	\$ 2,945.95	\$ 794.60	\$ 794.60	\$ 6,927.38			\$ 160.71	321.43	\$ 368.24
204030	1312	ANALISTA ADMINISTRATIVO	1	\$ 920.61	\$ 1,227.48	\$ 12,581.67	\$ 689.52	\$ 2,945.95	\$ 794.60	\$ 794.60	\$ 6,927.38			\$ 160.71	321.43	\$ 368.24
305011	1312	CONTROL ADMINISTRATIVO	1	\$ 1,274.58	\$ 1,699.43	\$ 17,419.20	\$ 689.52	\$ 4,078.64	\$ 1,124.85	\$ 1,124.85	\$ 9,806.55			\$ 227.50	492.86	\$ 509.83
203027	1312	SECRETARIA	1	\$ 725.52	\$ 967.36	\$ 9,915.40	\$ 689.52	\$ 2,321.65	\$ 612.57	\$ 612.57	\$ 5,340.50			\$ 123.89	257.14	\$ 290.21
204030	1312	ANALISTA ADMINISTRATIVO	1	\$ 920.61	\$ 1,227.48	\$ 12,581.67	\$ 689.52	\$ 2,945.95	\$ 794.60	\$ 794.60	\$ 6,927.38			\$ 160.71	321.43	\$ 368.24
204030	1312	ANALISTA ADMINISTRATIVO	1	\$ 920.61	\$ 1,227.48	\$ 12,581.67	\$ 689.52	\$ 2,945.95	\$ 794.60	\$ 794.60	\$ 6,927.38			\$ 160.71	321.43	\$ 368.24
204030	1312	ANALISTA ADMINISTRATIVO	1	\$ 920.61	\$ 1,227.48	\$ 12,581.67	\$ 689.52	\$ 2,945.95	\$ 794.60	\$ 794.60	\$ 6,927.38			\$ 160.71	321.43	\$ 368.24
204030	1312	ANALISTA ADMINISTRATIVO	1	\$ 920.61	\$ 1,227.48	\$ 12,581.67	\$ 689.52	\$ 2,945.95	\$ 794.60	\$ 794.60	\$ 6,927.38			\$ 160.71	321.43	\$ 368.24
204030	1312	ANALISTA ADMINISTRATIVO	1	\$ 920.61	\$ 1,227.48	\$ 12,581.67	\$ 689.52	\$ 2,945.95	\$ 794.60	\$ 794.60	\$ 6,927.38			\$ 160.71	321.43	\$ 368.24
204030	1312	ANALISTA ADMINISTRATIVO	1	\$ 920.61	\$ 1,227.48	\$ 12,581.67	\$ 689.52	\$ 2,945.95	\$ 794.60	\$ 794.60	\$ 6,927.38			\$ 160.71	321.43	\$ 368.24
204030	1312	ANALISTA ADMINISTRATIVO	1	\$ 920.61	\$ 1,227.48	\$ 12,581.67	\$ 689.52	\$ 2,945.95	\$ 794.60	\$ 794.60	\$ 6,927.38			\$ 160.71	321.43	\$ 368.24
204030	1312	ANALISTA ADMINISTRATIVO	1	\$ 920.61	\$ 1,227.48	\$ 12,581.67	\$ 689.52	\$ 2,945.95	\$ 794.60	\$ 794.60	\$ 6,927.38			\$ 160.71	321.43	\$ 368.24
204030	1312	ANALISTA ADMINISTRATIVO	2	\$ 920.61	\$ 1,227.48	\$ 12,581.67	\$ 689.52	\$ 2,945.95	\$ 794.60	\$ 794.60	\$ 6,927.38			\$ 160.71	321.43	\$ 368.24
204030	1312	ANALISTA ADMINISTRATIVO	1	\$ 920.61	\$ 1,227.48	\$ 12,581.67	\$ 689.52	\$ 2,945.95	\$ 794.60	\$ 794.60	\$ 6,927.38			\$ 160.71	321.43	\$ 368.24
204030	1312	ANALISTA ADMINISTRATIVO	1	\$ 920.61	\$ 1,227.48	\$ 12,581.67	\$ 689.52	\$ 2,945.95	\$ 794.60	\$ 794.60	\$ 6,927.38			\$ 160.71	321.43	\$ 368.24
204030	1312	ANALISTA ADMINISTRATIVO	1	\$ 920.61	\$ 1,227.48	\$ 12,581.67	\$ 689.52	\$ 2,945.95	\$ 794.60	\$ 794.60	\$ 6,927.38			\$ 160.71	321.43	\$ 368.24
203018	1312	ESTAFETA	1	\$ 725.52	\$ 967.36	\$ 9,915.40	\$ 689.52	\$ 2,321.65	\$ 612.57	\$ 612.57	\$ 5,340.50			\$ 123.89	257.14	\$ 290.21

409041	1312	DIRECTOR DE ÁREA 2	1	\$ 4,006.09	\$ 5,341.45	\$ 54,749.91	\$ 689.52	\$ 12,819.49	\$ 3,673.35	\$ 3,673.35	\$ 32,024.69			\$ 742.94	2,142.86	\$ 1,602.44
408035	1312	SUBDIRECTOR	1	\$ 2,991.97	\$ 3,989.30	\$ 40,890.32	\$ 689.52	\$ 9,574.32	\$ 2,727.18	\$ 2,727.18	\$ 23,775.86			\$ 551.58	1,607.14	\$ 1,196.79
408035	1312	SUBDIRECTOR	1	\$ 2,991.97	\$ 3,989.30	\$ 40,890.32	\$ 689.52	\$ 9,574.32	\$ 2,727.18	\$ 2,727.18	\$ 23,775.86			\$ 551.58	1,607.14	\$ 1,196.79
204041	1314	ENLACE ADMINISTRATIVO	1	\$ 920.61	\$ 1,227.48	\$ 12,581.67	\$ 689.52	\$ 2,945.95	\$ 794.60	\$ 794.60	\$ 6,927.38			\$ 160.71	321.43	\$ 368.24
407007	1314	COORDINADOR ADMINISTRATIVO	1	\$ 2,234.58	\$ 2,979.43	\$ 30,539.19	\$ 689.52	\$ 7,150.64	\$ 2,020.53	\$ 2,020.53	\$ 17,615.18			\$ 408.66	1,178.57	\$ 893.83
203003	1314	AUXILIAR ADMINISTRATIVO	1	\$ 725.52	\$ 967.36	\$ 9,915.40	\$ 689.52	\$ 2,321.65	\$ 612.57	\$ 612.57	\$ 5,340.50			\$ 123.89	257.14	\$ 290.21
204030	1314	ANALISTA ADMINISTRATIVO	1	\$ 920.61	\$ 1,227.48	\$ 12,581.67	\$ 689.52	\$ 2,945.95	\$ 794.60	\$ 794.60	\$ 6,927.38			\$ 160.71	321.43	\$ 368.24
203027	1314	SECRETARIA	1	\$ 725.52	\$ 967.36	\$ 9,915.40	\$ 689.52	\$ 2,321.65	\$ 612.57	\$ 612.57	\$ 5,340.50			\$ 123.89	257.14	\$ 290.21
203027	1314	SECRETARIA	1	\$ 725.52	\$ 967.36	\$ 9,915.40	\$ 689.52	\$ 2,321.65	\$ 612.57	\$ 612.57	\$ 5,340.50			\$ 123.89	257.14	\$ 290.21
203007	1314	AUXILIAR TÉCNICO	1	\$ 725.52	\$ 967.36	\$ 9,915.40	\$ 689.52	\$ 2,321.65	\$ 612.57	\$ 612.57	\$ 5,340.50			\$ 123.89	257.14	\$ 290.21
306079	1314	ABOGADO	1	\$ 1,650.09	\$ 2,200.12	\$ 22,551.23	\$ 689.52	\$ 5,280.29	\$ 1,475.20	\$ 1,475.20	\$ 12,860.97			\$ 298.36	642.86	\$ 660.04
204030	1314	ANALISTA ADMINISTRATIVO	1	\$ 920.61	\$ 1,227.48	\$ 12,581.67	\$ 689.52	\$ 2,945.95	\$ 794.60	\$ 794.60	\$ 6,927.38			\$ 160.71	321.43	\$ 368.24
407009	1314	COORDINADOR DE AUDITORIA	1	\$ 2,234.58	\$ 2,979.43	\$ 30,539.19	\$ 689.52	\$ 7,150.64	\$ 2,020.53	\$ 2,020.53	\$ 17,615.18			\$ 408.66	1,178.57	\$ 893.83
306091	1314	JEFE DE ÁREA	1	\$ 1,650.09	\$ 2,200.12	\$ 22,551.23	\$ 689.52	\$ 5,280.29	\$ 1,475.20	\$ 1,475.20	\$ 12,860.97			\$ 298.36	642.86	\$ 660.04
305027	1314	ENLACE INTERINSTITUCIONAL	1	\$ 1,274.58	\$ 1,699.43	\$ 17,419.20	\$ 689.52	\$ 4,078.64	\$ 1,124.85	\$ 1,124.85	\$ 9,806.55			\$ 227.50	492.86	\$ 509.83
203018	1314	ESTAFETA	1	\$ 725.52	\$ 967.36	\$ 9,915.40	\$ 689.52	\$ 2,321.65	\$ 612.57	\$ 612.57	\$ 5,340.50			\$ 123.89	257.14	\$ 290.21
203003	1314	AUXILIAR ADMINISTRATIVO	28	\$ 725.52	\$ 967.36	\$ 9,915.40	\$ 689.52	\$ 2,321.65	\$ 612.57	\$ 612.57	\$ 5,340.50			\$ 123.89	257.14	\$ 290.21
203007	1314	AUXILIAR TÉCNICO	18	\$ 725.52	\$ 967.36	\$ 9,915.40	\$ 689.52	\$ 2,321.65	\$ 612.57	\$ 612.57	\$ 5,340.50			\$ 123.89	257.14	\$ 290.21
102014	1314	OPERADOR ADMINISTRATIVO	26	\$ 571.77	\$ 762.36	\$ 7,814.15	\$ 689.52	\$ 1,829.66	\$ 469.13	\$ 469.13	\$ 4,089.90			\$ 94.88	257.14	\$ 228.71
203023	1314	PERITO	40	\$ 725.52	\$ 967.36	\$ 9,915.40	\$ 689.52	\$ 2,321.65	\$ 612.57	\$ 612.57	\$ 5,340.50			\$ 123.89	257.14	\$ 290.21
204049	1314	PERITO VALUADOR DE FISCALES	3	\$ 920.61	\$ 1,227.48	\$ 12,581.67	\$ 689.52	\$ 2,945.95	\$ 794.60	\$ 794.60	\$ 6,927.38			\$ 160.71	321.43	\$ 368.24
305041	1314	PROFESIONAL	1	\$ 1,274.58	\$ 1,699.43	\$ 17,419.20	\$ 689.52	\$ 4,078.64	\$ 1,124.85	\$ 1,124.85	\$ 9,806.55			\$ 227.50	492.86	\$ 509.83
204048	1314	PERITO VALUADOR	3	\$ 920.61	\$ 1,227.48	\$ 12,581.67	\$ 689.52	\$ 2,945.95	\$ 794.60	\$ 794.60	\$ 6,927.38			\$ 160.71	321.43	\$ 368.24
305063	1314	SUPERVISOR	4	\$ 1,274.58	\$ 1,699.43	\$ 17,419.20	\$ 689.52	\$ 4,078.64	\$ 1,124.85	\$ 1,124.85	\$ 9,806.55			\$ 227.50	492.86	\$ 509.83
203025	1314	RECEPCIONISTA	3	\$ 725.52	\$ 967.36	\$ 9,915.40	\$ 689.52	\$ 2,321.65	\$ 612.57	\$ 612.57	\$ 5,340.50			\$ 123.89	257.14	\$ 290.21
203003	1314	AUXILIAR ADMINISTRATIVO	1	\$ 725.52	\$ 967.36	\$ 9,915.40	\$ 689.52	\$ 2,321.65	\$ 612.57	\$ 612.57	\$ 5,340.50			\$ 123.89	257.14	\$ 290.21
203007	1314	AUXILIAR TÉCNICO	1	\$ 725.52	\$ 967.36	\$ 9,915.40	\$ 689.52	\$ 2,321.65	\$ 612.57	\$ 612.57	\$ 5,340.50			\$ 123.89	257.14	\$ 290.21
203003	1314	AUXILIAR ADMINISTRATIVO	1	\$ 725.52	\$ 967.36	\$ 9,915.40	\$ 689.52	\$ 2,321.65	\$ 612.57	\$ 612.57	\$ 5,340.50			\$ 123.89	257.14	\$ 290.21
203007	1314	AUXILIAR TÉCNICO	1	\$ 725.52	\$ 967.36	\$ 9,915.40	\$ 689.52	\$ 2,321.65	\$ 612.57	\$ 612.57	\$ 5,340.50			\$ 123.89	257.14	\$ 290.21
203003	1314	AUXILIAR ADMINISTRATIVO	1	\$ 725.52	\$ 967.36	\$ 9,915.40	\$ 689.52	\$ 2,321.65	\$ 612.57	\$ 612.57	\$ 5,340.50			\$ 123.89	257.14	\$ 290.21
204048	1314	PERITO VALUADOR	1	\$ 920.61	\$ 1,227.48	\$ 12,581.67	\$ 689.52	\$ 2,945.95	\$ 794.60	\$ 794.60	\$ 6,927.38			\$ 160.71	321.43	\$ 368.24
102014	1314	OPERADOR ADMINISTRATIVO	1	\$ 571.77	\$ 762.36	\$ 7,814.15	\$ 689.52	\$ 1,829.66	\$ 469.13	\$ 469.13	\$ 4,089.90			\$ 94.88	257.14	\$ 228.71
203011	1314	CAPTURISTA	1	\$ 725.52	\$ 967.36	\$ 9,915.40	\$ 689.52	\$ 2,321.65	\$ 612.57	\$ 612.57	\$ 5,340.50			\$ 123.89	257.14	\$ 290.21
203003	1314	AUXILIAR ADMINISTRATIVO	1	\$ 725.52	\$ 967.36	\$ 9,915.40	\$ 689.52	\$ 2,321.65	\$ 612.57	\$ 612.57	\$ 5,340.50			\$ 123.89	257.14	\$ 290.21
203003	1314	AUXILIAR ADMINISTRATIVO	1	\$ 725.52	\$ 967.36	\$ 9,915.40	\$ 689.52	\$ 2,321.65	\$ 612.57	\$ 612.57	\$ 5,340.50			\$ 123.89	257.14	\$ 290.21
203007	1314	AUXILIAR TÉCNICO	1	\$ 725.52	\$ 967.36	\$ 9,915.40	\$ 689.52	\$ 2,321.65	\$ 612.57	\$ 612.57	\$ 5,340.50			\$ 123.89	257.14	\$ 290.21
204031	1314	ANALISTA TÉCNICO	1	\$ 920.61	\$ 1,227.48	\$ 12,581.67	\$ 689.52	\$ 2,945.95	\$ 794.60	\$ 794.60	\$ 6,927.38			\$ 160.71	321.43	\$ 368.24
204048	1314	PERITO VALUADOR	1	\$ 920.61	\$ 1,227.48	\$ 12,581.67	\$ 689.52	\$ 2,945.95	\$ 794.60	\$ 794.60	\$ 6,927.38			\$ 160.71	321.43	\$ 368.24
203007	1314	AUXILIAR TÉCNICO	1	\$ 725.52	\$ 967.36	\$ 9,915.40	\$ 689.52	\$ 2,321.65	\$ 612.57	\$ 612.57	\$ 5,340.50			\$ 123.89	257.14	\$ 290.21
203003	1314	AUXILIAR ADMINISTRATIVO	1	\$ 725.52	\$ 967.36	\$ 9,915.40	\$ 689.52	\$ 2,321.65	\$ 612.57	\$ 612.57	\$ 5,340.50			\$ 123.89	257.14	\$ 290.21
203003	1314	AUXILIAR ADMINISTRATIVO	1	\$ 725.52	\$ 967.36	\$ 9,915.40	\$ 689.52	\$ 2,321.65	\$ 612.57	\$ 612.57	\$ 5,340.50			\$ 123.89	257.14	\$ 290.21
306091	1314	JEFE DE ÁREA	1	\$ 1,650.09	\$ 2,200.12	\$ 22,551.23	\$ 689.52	\$ 5,280.29	\$ 1,475.20	\$ 1,475.20	\$ 12,860.97			\$ 298.36	642.86	\$ 660.04
203007	1314	AUXILIAR TÉCNICO	1	\$ 725.52	\$ 967.36	\$ 9,915.40	\$ 689.52	\$ 2,321.65	\$ 612.57	\$ 612.57	\$ 5,340.50			\$ 123.89	257.14	\$ 290.21
407001	1314	COORDINADOR	1	\$ 2,234.58	\$ 2,979.43	\$ 30,539.19	\$ 689.52	\$ 7,150.64	\$ 2,020.53	\$ 2,020.53	\$ 17,615.18			\$ 408.66	1,178.57	\$ 893.83
306091	1314	JEFE DE ÁREA	1	\$ 1,650.09	\$ 2,200.12	\$ 22,551.23	\$ 689.52	\$ 5,280.29	\$ 1,475.20	\$ 1,475.20	\$ 12,860.97			\$ 298.36	642.86	\$ 660.04
409041	1314	DIRECTOR DE ÁREA 2	1	\$ 4,006.09	\$ 5,341.45	\$ 54,749.91	\$ 689.52	\$ 12,819.49	\$ 3,673.35	\$ 3,673.35	\$ 32,024.69			\$ 742.94	2,142.86	\$ 1,602.44
203003	1314	AUXILIAR ADMINISTRATIVO	1	\$ 725.52	\$ 967.36	\$ 9,915.40	\$ 689.52	\$ 2,321.65	\$ 612.57	\$ 612.57	\$ 5,340.50			\$ 123.89	257.14	\$ 290.21
204030	1314	ANALISTA ADMINISTRATIVO	1	\$ 920.61	\$ 1,227.48	\$ 12,581.67	\$ 689.52	\$ 2,945.95	\$ 794.60	\$ 794.60	\$ 6,927.38			\$ 160.71	321.43	\$ 368.24
204049	1314	PERITO VALUADOR DE FISCALES	1	\$ 920.61	\$ 1,227.48	\$ 12,581.67	\$ 689.52	\$ 2,945.95	\$ 794.60	\$ 794.60	\$ 6,927.38			\$ 160.71	321.43	\$ 368.24
204049	1314	PERITO VALUADOR DE FISCALES	1	\$ 920.61	\$ 1,227.48	\$ 12,581.67	\$ 689.52	\$ 2,945.95	\$ 794.60	\$ 794.60	\$ 6,927.38			\$ 160.71	321.43	\$ 368.24
305063	1314	SUPERVISOR	1	\$ 1,274.58	\$ 1,699.43	\$ 17,419.20	\$ 689.52	\$ 4,078.64	\$ 1,124.85	\$ 1,124.85	\$ 9,806.55			\$ 227.50	492.86	\$ 509.83

203007	1314	AUXILIAR TÉCNICO	1	\$ 725.52	\$ 967.36	\$ 9,915.40	\$ 689.52	\$ 2,321.65	\$ 612.57	\$ 612.57	\$ 5,340.50			\$ 123.89	257.14	\$ 290.21
204031	1314	ANALISTA TÉCNICO	1	\$ 920.61	\$ 1,227.48	\$ 12,581.67	\$ 689.52	\$ 2,945.95	\$ 794.60	\$ 794.60	\$ 6,927.38			\$ 160.71	321.43	\$ 368.24
203023	1314	PERITO	1	\$ 725.52	\$ 967.36	\$ 9,915.40	\$ 689.52	\$ 2,321.65	\$ 612.57	\$ 612.57	\$ 5,340.50			\$ 123.89	257.14	\$ 290.21
204048	1314	PERITO VALUADOR	1	\$ 920.61	\$ 1,227.48	\$ 12,581.67	\$ 689.52	\$ 2,945.95	\$ 794.60	\$ 794.60	\$ 6,927.38			\$ 160.71	321.43	\$ 368.24
204048	1314	PERITO VALUADOR	1	\$ 920.61	\$ 1,227.48	\$ 12,581.67	\$ 689.52	\$ 2,945.95	\$ 794.60	\$ 794.60	\$ 6,927.38			\$ 160.71	321.43	\$ 368.24
305039	1314	PERITO ESPECIALIZADO	1	\$ 1,274.58	\$ 1,699.43	\$ 17,419.20	\$ 689.52	\$ 4,078.64	\$ 1,124.85	\$ 1,124.85	\$ 9,806.55			\$ 227.50	492.86	\$ 509.83
204030	1314	ANALISTA ADMINISTRATIVO	1	\$ 920.61	\$ 1,227.48	\$ 12,581.67	\$ 689.52	\$ 2,945.95	\$ 794.60	\$ 794.60	\$ 6,927.38			\$ 160.71	321.43	\$ 368.24
203007	1314	AUXILIAR TÉCNICO	1	\$ 725.52	\$ 967.36	\$ 9,915.40	\$ 689.52	\$ 2,321.65	\$ 612.57	\$ 612.57	\$ 5,340.50			\$ 123.89	257.14	\$ 290.21
203001	1314	ARCHIVISTA	1	\$ 725.52	\$ 967.36	\$ 9,915.40	\$ 689.52	\$ 2,321.65	\$ 612.57	\$ 612.57	\$ 5,340.50			\$ 123.89	257.14	\$ 290.21
204048	1314	PERITO VALUADOR	1	\$ 920.61	\$ 1,227.48	\$ 12,581.67	\$ 689.52	\$ 2,945.95	\$ 794.60	\$ 794.60	\$ 6,927.38			\$ 160.71	321.43	\$ 368.24
204049	1314	PERITO VALUADOR DE FISCALES	1	\$ 920.61	\$ 1,227.48	\$ 12,581.67	\$ 689.52	\$ 2,945.95	\$ 794.60	\$ 794.60	\$ 6,927.38			\$ 160.71	321.43	\$ 368.24
305063	1314	SUPERVISOR	1	\$ 1,274.58	\$ 1,699.43	\$ 17,419.20	\$ 689.52	\$ 4,078.64	\$ 1,124.85	\$ 1,124.85	\$ 9,806.55			\$ 227.50	492.86	\$ 509.83
203001	1314	ARCHIVISTA	1	\$ 725.52	\$ 967.36	\$ 9,915.40	\$ 689.52	\$ 2,321.65	\$ 612.57	\$ 612.57	\$ 5,340.50			\$ 123.89	257.14	\$ 290.21
203007	1314	AUXILIAR TÉCNICO	1	\$ 725.52	\$ 967.36	\$ 9,915.40	\$ 689.52	\$ 2,321.65	\$ 612.57	\$ 612.57	\$ 5,340.50			\$ 123.89	257.14	\$ 290.21
203023	1314	PERITO	1	\$ 725.52	\$ 967.36	\$ 9,915.40	\$ 689.52	\$ 2,321.65	\$ 612.57	\$ 612.57	\$ 5,340.50			\$ 123.89	257.14	\$ 290.21
203007	1314	AUXILIAR TÉCNICO	1	\$ 725.52	\$ 967.36	\$ 9,915.40	\$ 689.52	\$ 2,321.65	\$ 612.57	\$ 612.57	\$ 5,340.50			\$ 123.89	257.14	\$ 290.21
407001	1314	COORDINADOR	1	\$ 2,234.58	\$ 2,979.43	\$ 30,539.19	\$ 689.52	\$ 7,150.64	\$ 2,020.53	\$ 2,020.53	\$ 17,615.18			\$ 408.66	1,178.57	\$ 893.83
306091	1314	JEFE DE ÁREA	1	\$ 1,650.09	\$ 2,200.12	\$ 22,551.23	\$ 689.52	\$ 5,280.29	\$ 1,475.20	\$ 1,475.20	\$ 12,860.97			\$ 298.36	642.86	\$ 660.04
306091	1314	JEFE DE ÁREA	1	\$ 1,650.09	\$ 2,200.12	\$ 22,551.23	\$ 689.52	\$ 5,280.29	\$ 1,475.20	\$ 1,475.20	\$ 12,860.97			\$ 298.36	642.86	\$ 660.04
203003	1314	AUXILIAR ADMINISTRATIVO	1	\$ 725.52	\$ 967.36	\$ 9,915.40	\$ 689.52	\$ 2,321.65	\$ 612.57	\$ 612.57	\$ 5,340.50			\$ 123.89	257.14	\$ 290.21
203027	1314	SECRETARIA	1	\$ 725.52	\$ 967.36	\$ 9,915.40	\$ 689.52	\$ 2,321.65	\$ 612.57	\$ 612.57	\$ 5,340.50			\$ 123.89	257.14	\$ 290.21
305063	1314	SUPERVISOR	1	\$ 1,274.58	\$ 1,699.43	\$ 17,419.20	\$ 689.52	\$ 4,078.64	\$ 1,124.85	\$ 1,124.85	\$ 9,806.55			\$ 227.50	492.86	\$ 509.83
305063	1314	SUPERVISOR	1	\$ 1,274.58	\$ 1,699.43	\$ 17,419.20	\$ 689.52	\$ 4,078.64	\$ 1,124.85	\$ 1,124.85	\$ 9,806.55			\$ 227.50	492.86	\$ 509.83
305063	1314	SUPERVISOR	1	\$ 1,274.58	\$ 1,699.43	\$ 17,419.20	\$ 689.52	\$ 4,078.64	\$ 1,124.85	\$ 1,124.85	\$ 9,806.55			\$ 227.50	492.86	\$ 509.83
409041	1314	DIRECTOR DE ÁREA 2	1	\$ 4,006.09	\$ 5,341.45	\$ 54,749.91	\$ 689.52	\$ 12,819.49	\$ 3,673.35	\$ 3,673.35	\$ 32,024.69			\$ 742.94	2,142.86	\$ 1,602.44
203018	1314	ESTAFETA	1	\$ 725.52	\$ 967.36	\$ 9,915.40	\$ 689.52	\$ 2,321.65	\$ 612.57	\$ 612.57	\$ 5,340.50			\$ 123.89	257.14	\$ 290.21
203027	1314	SECRETARIA	1	\$ 725.52	\$ 967.36	\$ 9,915.40	\$ 689.52	\$ 2,321.65	\$ 612.57	\$ 612.57	\$ 5,340.50			\$ 123.89	257.14	\$ 290.21
203003	1314	AUXILIAR ADMINISTRATIVO	1	\$ 725.52	\$ 967.36	\$ 9,915.40	\$ 689.52	\$ 2,321.65	\$ 612.57	\$ 612.57	\$ 5,340.50			\$ 123.89	257.14	\$ 290.21
305011	1314	CONTROL ADMINISTRATIVO	1	\$ 1,274.58	\$ 1,699.43	\$ 17,419.20	\$ 689.52	\$ 4,078.64	\$ 1,124.85	\$ 1,124.85	\$ 9,806.55			\$ 227.50	492.86	\$ 509.83
511003	1314	DIRECTOR GENERAL 1	1	\$ 6,534.40	\$ 8,712.53	\$ 89,303.47	\$ 689.52	\$ 20,910.08	\$ 2,586.18	\$ 2,586.18	\$ 59,482.12			\$ 952.48	2,335.71	\$ 2,613.76
407001	1314	COORDINADOR	1	\$ 2,234.58	\$ 2,979.43	\$ 30,539.19	\$ 689.52	\$ 7,150.64	\$ 2,020.53	\$ 2,020.53	\$ 17,615.18			\$ 408.66	1,178.57	\$ 893.83
203010	1314	CAJERO	13	\$ 725.52	\$ 967.36	\$ 9,915.40	\$ 689.52	\$ 2,321.65	\$ 612.57	\$ 612.57	\$ 5,340.50			\$ 123.89	257.14	\$ 290.21
102010	1314	CAJERO BOLETERO	10	\$ 571.77	\$ 762.36	\$ 7,814.15	\$ 689.52	\$ 1,829.66	\$ 469.13	\$ 469.13	\$ 4,089.90			\$ 94.88	257.14	\$ 228.71
101001	1314	GUARDIA	1	\$ 450.60	\$ 600.80	\$ 6,158.20	\$ 689.52	\$ 1,441.92	\$ 356.08	\$ 356.08	\$ 3,104.32			\$ 72.02	214.29	\$ 180.24
204041	1314	ENLACE ADMINISTRATIVO	1	\$ 920.61	\$ 1,227.48	\$ 12,581.67	\$ 689.52	\$ 2,945.95	\$ 794.60	\$ 794.60	\$ 6,927.38			\$ 160.71	321.43	\$ 368.24
305063	1314	SUPERVISOR	1	\$ 1,274.58	\$ 1,699.43	\$ 17,419.20	\$ 689.52	\$ 4,078.64	\$ 1,124.85	\$ 1,124.85	\$ 9,806.55			\$ 227.50	492.86	\$ 509.83
203027	1314	SECRETARIA	1	\$ 725.52	\$ 967.36	\$ 9,915.40	\$ 689.52	\$ 2,321.65	\$ 612.57	\$ 612.57	\$ 5,340.50			\$ 123.89	257.14	\$ 290.21
203003	1314	AUXILIAR ADMINISTRATIVO	1	\$ 725.52	\$ 967.36	\$ 9,915.40	\$ 689.52	\$ 2,321.65	\$ 612.57	\$ 612.57	\$ 5,340.50			\$ 123.89	257.14	\$ 290.21
203003	1314	AUXILIAR ADMINISTRATIVO	1	\$ 725.52	\$ 967.36	\$ 9,915.40	\$ 689.52	\$ 2,321.65	\$ 612.57	\$ 612.57	\$ 5,340.50			\$ 123.89	257.14	\$ 290.21
203003	1314	AUXILIAR ADMINISTRATIVO	1	\$ 725.52	\$ 967.36	\$ 9,915.40	\$ 689.52	\$ 2,321.65	\$ 612.57	\$ 612.57	\$ 5,340.50			\$ 123.89	257.14	\$ 290.21
203007	1314	AUXILIAR TÉCNICO	1	\$ 725.52	\$ 967.36	\$ 9,915.40	\$ 689.52	\$ 2,321.65	\$ 612.57	\$ 612.57	\$ 5,340.50			\$ 123.89	257.14	\$ 290.21
203003	1314	AUXILIAR ADMINISTRATIVO	1	\$ 725.52	\$ 967.36	\$ 9,915.40	\$ 689.52	\$ 2,321.65	\$ 612.57	\$ 612.57	\$ 5,340.50			\$ 123.89	257.14	\$ 290.21
306091	1314	JEFE DE ÁREA	1	\$ 1,650.09	\$ 2,200.12	\$ 22,551.23	\$ 689.52	\$ 5,280.29	\$ 1,475.20	\$ 1,475.20	\$ 12,860.97			\$ 298.36	642.86	\$ 660.04
305063	1314	SUPERVISOR	1	\$ 1,274.58	\$ 1,699.43	\$ 17,419.20	\$ 689.52	\$ 4,078.64	\$ 1,124.85	\$ 1,124.85	\$ 9,806.55			\$ 227.50	492.86	\$ 509.83
305063	1314	SUPERVISOR	1	\$ 1,274.58	\$ 1,699.43	\$ 17,419.20	\$ 689.52	\$ 4,078.64	\$ 1,124.85	\$ 1,124.85	\$ 9,806.55			\$ 227.50	492.86	\$ 509.83
203003	1314	AUXILIAR ADMINISTRATIVO	1	\$ 725.52	\$ 967.36	\$ 9,915.40	\$ 689.52	\$ 2,321.65	\$ 612.57	\$ 612.57	\$ 5,340.50			\$ 123.89	257.14	\$ 290.21
409041	1314	DIRECTOR DE ÁREA 2	1	\$ 4,006.09	\$ 5,341.45	\$ 54,749.91	\$ 689.52	\$ 12,819.49	\$ 3,673.35	\$ 3,673.35	\$ 32,024.69			\$ 742.94	2,142.86	\$ 1,602.44
306091	1314	JEFE DE ÁREA	1	\$ 1,650.09	\$ 2,200.12	\$ 22,551.23	\$ 689.52	\$ 5,280.29	\$ 1,475.20	\$ 1,475.20	\$ 12,860.97			\$ 298.36	642.86	\$ 660.04
101001	1314	GUARDIA	1	\$ 450.60	\$ 600.80	\$ 6,158.20	\$ 689.52	\$ 1,441.92	\$ 356.08	\$ 356.08	\$ 3,104.32			\$ 72.02	214.29	\$ 180.24
101001	1314	GUARDIA	1	\$ 450.60	\$ 600.80	\$ 6,158.20	\$ 689.52	\$ 1,441.92	\$ 356.08	\$ 356.08	\$ 3,104.32			\$ 72.02	214.29	\$ 180.24
101002	1314	INTENDENTE	1	\$ 450.60	\$ 600.80	\$ 6,158.20	\$ 689.52	\$ 1,441.92	\$ 356.08	\$ 356.08	\$ 3,104.32			\$ 72.02	214.29	\$ 180.24

203003	1314	AUXILIAR ADMINISTRATIVO	1	\$ 725.52	\$ 967.36	\$ 9,915.40	\$ 689.52	\$ 2,321.65	\$ 612.57	\$ 612.57	\$ 5,340.50			\$ 123.89	257.14	\$ 290.21
102010	1314	CAJERO BOLETERO	1	\$ 571.77	\$ 762.36	\$ 7,814.15	\$ 689.52	\$ 1,829.66	\$ 469.13	\$ 469.13	\$ 4,089.90			\$ 94.88	257.14	\$ 228.71
305063	1314	SUPERVISOR	1	\$ 1,274.58	\$ 1,699.43	\$ 17,419.20	\$ 689.52	\$ 4,078.64	\$ 1,124.85	\$ 1,124.85	\$ 9,806.55			\$ 227.50	492.86	\$ 509.83
203003	1314	AUXILIAR ADMINISTRATIVO	1	\$ 725.52	\$ 967.36	\$ 9,915.40	\$ 689.52	\$ 2,321.65	\$ 612.57	\$ 612.57	\$ 5,340.50			\$ 123.89	257.14	\$ 290.21
203010	1314	CAJERO	1	\$ 725.52	\$ 967.36	\$ 9,915.40	\$ 689.52	\$ 2,321.65	\$ 612.57	\$ 612.57	\$ 5,340.50			\$ 123.89	257.14	\$ 290.21
203011	1314	CAPTURISTA	1	\$ 725.52	\$ 967.36	\$ 9,915.40	\$ 689.52	\$ 2,321.65	\$ 612.57	\$ 612.57	\$ 5,340.50			\$ 123.89	257.14	\$ 290.21
305063	1314	SUPERVISOR	1	\$ 1,274.58	\$ 1,699.43	\$ 17,419.20	\$ 689.52	\$ 4,078.64	\$ 1,124.85	\$ 1,124.85	\$ 9,806.55			\$ 227.50	492.86	\$ 509.83
306091	1314	JEFE DE ÁREA	1	\$ 1,650.09	\$ 2,200.12	\$ 22,551.23	\$ 689.52	\$ 5,280.29	\$ 1,475.20	\$ 1,475.20	\$ 12,860.97			\$ 298.36	642.86	\$ 660.04
306091	1314	JEFE DE ÁREA	1	\$ 1,650.09	\$ 2,200.12	\$ 22,551.23	\$ 689.52	\$ 5,280.29	\$ 1,475.20	\$ 1,475.20	\$ 12,860.97			\$ 298.36	642.86	\$ 660.04
204030	1314	ANALISTA ADMINISTRATIVO	1	\$ 920.61	\$ 1,227.48	\$ 12,581.67	\$ 689.52	\$ 2,945.95	\$ 794.60	\$ 794.60	\$ 6,927.38			\$ 160.71	321.43	\$ 368.24
305063	1314	SUPERVISOR	1	\$ 1,274.58	\$ 1,699.43	\$ 17,419.20	\$ 689.52	\$ 4,078.64	\$ 1,124.85	\$ 1,124.85	\$ 9,806.55			\$ 227.50	492.86	\$ 509.83
305063	1314	SUPERVISOR	1	\$ 1,274.58	\$ 1,699.43	\$ 17,419.20	\$ 689.52	\$ 4,078.64	\$ 1,124.85	\$ 1,124.85	\$ 9,806.55			\$ 227.50	492.86	\$ 509.83
409041	1314	DIRECTOR DE ÁREA 2	1	\$ 4,006.09	\$ 5,341.45	\$ 54,749.91	\$ 689.52	\$ 12,819.49	\$ 3,673.35	\$ 3,673.35	\$ 32,024.69			\$ 742.94	2,142.86	\$ 1,602.44
101005	1314	RECAUDADOR	6	\$ 450.60	\$ 600.80	\$ 6,158.20	\$ 689.52	\$ 1,441.92	\$ 356.08	\$ 356.08	\$ 3,104.32			\$ 72.02	214.29	\$ 180.24
101005	1314	RECAUDADOR	1	\$ 450.60	\$ 600.80	\$ 6,158.20	\$ 689.52	\$ 1,441.92	\$ 356.08	\$ 356.08	\$ 3,104.32			\$ 72.02	214.29	\$ 180.24
101005	1314	RECAUDADOR	1	\$ 450.60	\$ 600.80	\$ 6,158.20	\$ 689.52	\$ 1,441.92	\$ 356.08	\$ 356.08	\$ 3,104.32			\$ 72.02	214.29	\$ 180.24
101005	1314	RECAUDADOR	1	\$ 450.60	\$ 600.80	\$ 6,158.20	\$ 689.52	\$ 1,441.92	\$ 356.08	\$ 356.08	\$ 3,104.32			\$ 72.02	214.29	\$ 180.24
101005	1314	RECAUDADOR	1	\$ 450.60	\$ 600.80	\$ 6,158.20	\$ 689.52	\$ 1,441.92	\$ 356.08	\$ 356.08	\$ 3,104.32			\$ 72.02	214.29	\$ 180.24
101005	1314	RECAUDADOR	1	\$ 450.60	\$ 600.80	\$ 6,158.20	\$ 689.52	\$ 1,441.92	\$ 356.08	\$ 356.08	\$ 3,104.32			\$ 72.02	214.29	\$ 180.24
101005	1314	RECAUDADOR	1	\$ 450.60	\$ 600.80	\$ 6,158.20	\$ 689.52	\$ 1,441.92	\$ 356.08	\$ 356.08	\$ 3,104.32			\$ 72.02	214.29	\$ 180.24
203018	1315	ESTAFETA	1	\$ 725.52	\$ 967.36	\$ 9,915.40	\$ 689.52	\$ 2,321.65	\$ 612.57	\$ 612.57	\$ 5,340.50			\$ 123.89	257.14	\$ 290.21
203025	1315	RECEPCIONISTA	1	\$ 725.52	\$ 967.36	\$ 9,915.40	\$ 689.52	\$ 2,321.65	\$ 612.57	\$ 612.57	\$ 5,340.50			\$ 123.89	257.14	\$ 290.21
203003	1315	AUXILIAR ADMINISTRATIVO	1	\$ 725.52	\$ 967.36	\$ 9,915.40	\$ 689.52	\$ 2,321.65	\$ 612.57	\$ 612.57	\$ 5,340.50			\$ 123.89	257.14	\$ 290.21
203027	1315	SECRETARIA	1	\$ 725.52	\$ 967.36	\$ 9,915.40	\$ 689.52	\$ 2,321.65	\$ 612.57	\$ 612.57	\$ 5,340.50			\$ 123.89	257.14	\$ 290.21
203003	1315	AUXILIAR ADMINISTRATIVO	1	\$ 725.52	\$ 967.36	\$ 9,915.40	\$ 689.52	\$ 2,321.65	\$ 612.57	\$ 612.57	\$ 5,340.50			\$ 123.89	257.14	\$ 290.21
305023	1315	ENLACE CON T.I.	1	\$ 1,274.58	\$ 1,699.43	\$ 17,419.20	\$ 689.52	\$ 4,078.64	\$ 1,124.85	\$ 1,124.85	\$ 9,806.55			\$ 227.50	492.86	\$ 509.83
306091	1315	JEFE DE ÁREA	1	\$ 1,650.09	\$ 2,200.12	\$ 22,551.23	\$ 689.52	\$ 5,280.29	\$ 1,475.20	\$ 1,475.20	\$ 12,860.97			\$ 298.36	642.86	\$ 660.04
510002	1315	DIRECTOR GENERAL 2	1	\$ 5,723.83	\$ 7,631.78	\$ 78,225.71	\$ 689.52	\$ 18,316.26	\$ 2,261.95	\$ 2,261.95	\$ 52,024.90			\$ 952.48	2,335.71	\$ 2,289.53
203002	1315	ARCHIVISTA	1	\$ 725.52	\$ 967.36	\$ 9,915.40	\$ 689.52	\$ 2,321.65	\$ 612.57	\$ 612.57	\$ 5,340.50			\$ 123.89	257.14	\$ 290.21
203003	1315	AUXILIAR ADMINISTRATIVO	1	\$ 725.52	\$ 967.36	\$ 9,915.40	\$ 689.52	\$ 2,321.65	\$ 612.57	\$ 612.57	\$ 5,340.50			\$ 123.89	257.14	\$ 290.21
203027	1315	SECRETARIA	1	\$ 725.52	\$ 967.36	\$ 9,915.40	\$ 689.52	\$ 2,321.65	\$ 612.57	\$ 612.57	\$ 5,340.50			\$ 123.89	257.14	\$ 290.21
305013	1315	COTIZADOR	1	\$ 1,274.58	\$ 1,699.43	\$ 17,419.20	\$ 689.52	\$ 4,078.64	\$ 1,124.85	\$ 1,124.85	\$ 9,806.55			\$ 227.50	492.86	\$ 509.83
305013	1315	COTIZADOR	1	\$ 1,274.58	\$ 1,699.43	\$ 17,419.20	\$ 689.52	\$ 4,078.64	\$ 1,124.85	\$ 1,124.85	\$ 9,806.55			\$ 227.50	492.86	\$ 509.83
203007	1315	AUXILIAR TÉCNICO	1	\$ 725.52	\$ 967.36	\$ 9,915.40	\$ 689.52	\$ 2,321.65	\$ 612.57	\$ 612.57	\$ 5,340.50			\$ 123.89	257.14	\$ 290.21
203018	1315	ESTAFETA	1	\$ 725.52	\$ 967.36	\$ 9,915.40	\$ 689.52	\$ 2,321.65	\$ 612.57	\$ 612.57	\$ 5,340.50			\$ 123.89	257.14	\$ 290.21
203003	1315	AUXILIAR ADMINISTRATIVO	1	\$ 725.52	\$ 967.36	\$ 9,915.40	\$ 689.52	\$ 2,321.65	\$ 612.57	\$ 612.57	\$ 5,340.50			\$ 123.89	257.14	\$ 290.21
102015	1315	OPERADOR TÉCNICO	2	\$ 571.77	\$ 762.36	\$ 7,814.15	\$ 689.52	\$ 1,829.66	\$ 469.13	\$ 469.13	\$ 4,089.90			\$ 94.88	257.14	\$ 228.71
408035	1315	SUBDIRECTOR	1	\$ 2,991.97	\$ 3,989.30	\$ 40,890.32	\$ 689.52	\$ 9,574.32	\$ 2,727.18	\$ 2,727.18	\$ 23,775.86			\$ 551.58	1,607.14	\$ 1,196.79
203001	1315	ALMACENISTA	1	\$ 725.52	\$ 967.36	\$ 9,915.40	\$ 689.52	\$ 2,321.65	\$ 612.57	\$ 612.57	\$ 5,340.50			\$ 123.89	257.14	\$ 290.21
204030	1315	ANALISTA ADMINISTRATIVO	1	\$ 920.61	\$ 1,227.48	\$ 12,581.67	\$ 689.52	\$ 2,945.95	\$ 794.60	\$ 794.60	\$ 6,927.38			\$ 160.71	321.43	\$ 368.24
204030	1315	ANALISTA ADMINISTRATIVO	1	\$ 920.61	\$ 1,227.48	\$ 12,581.67	\$ 689.52	\$ 2,945.95	\$ 794.60	\$ 794.60	\$ 6,927.38			\$ 160.71	321.43	\$ 368.24
204031	1315	ANALISTA TÉCNICO	1	\$ 920.61	\$ 1,227.48	\$ 12,581.67	\$ 689.52	\$ 2,945.95	\$ 794.60	\$ 794.60	\$ 6,927.38			\$ 160.71	321.43	\$ 368.24
203003	1315	AUXILIAR ADMINISTRATIVO	5	\$ 725.52	\$ 967.36	\$ 9,915.40	\$ 689.52	\$ 2,321.65	\$ 612.57	\$ 612.57	\$ 5,340.50			\$ 123.89	257.14	\$ 290.21
203007	1315	AUXILIAR TÉCNICO	4	\$ 725.52	\$ 967.36	\$ 9,915.40	\$ 689.52	\$ 2,321.65	\$ 612.57	\$ 612.57	\$ 5,340.50			\$ 123.89	257.14	\$ 290.21
305011	1315	CONTROL ADMINISTRATIVO	1	\$ 1,274.58	\$ 1,699.43	\$ 17,419.20	\$ 689.52	\$ 4,078.64	\$ 1,124.85	\$ 1,124.85	\$ 9,806.55			\$ 227.50	492.86	\$ 509.83
101001	1315	GUARDIA	2	\$ 450.60	\$ 600.80	\$ 6,158.20	\$ 689.52	\$ 1,441.92	\$ 356.08	\$ 356.08	\$ 3,104.32			\$ 72.02	214.29	\$ 180.24
102015	1315	OPERADOR TÉCNICO	6	\$ 571.77	\$ 762.36	\$ 7,814.15	\$ 689.52	\$ 1,829.66	\$ 469.13	\$ 469.13	\$ 4,089.90			\$ 94.88	257.14	\$ 228.71
305055	1315	PROFESIONAL JURÍDICO	4	\$ 1,274.58	\$ 1,699.43	\$ 17,419.20	\$ 689.52	\$ 4,078.64	\$ 1,124.85	\$ 1,124.85	\$ 9,806.55			\$ 227.50	492.86	\$ 509.83
305013	1315	COTIZADOR	1	\$ 1,274.58	\$ 1,699.43	\$ 17,419.20	\$ 689.52	\$ 4,078.64	\$ 1,124.85	\$ 1,124.85	\$ 9,806.55			\$ 227.50	492.86	\$ 509.83
305013	1315	COTIZADOR	1	\$ 1,274.58	\$ 1,699.43	\$ 17,419.20	\$ 689.52	\$ 4,078.64	\$ 1,124.85	\$ 1,124.85	\$ 9,806.55			\$ 227.50	492.86	\$ 509.83
305063	1315	SUPERVISOR	1	\$ 1,274.58	\$ 1,699.43	\$ 17,419.20	\$ 689.52	\$ 4,078.64	\$ 1,124.85	\$ 1,124.85	\$ 9,806.55			\$ 227.50	492.86	\$ 509.83

306091	1315	JEFE DE ÁREA	1	\$ 1,650.09	\$ 2,200.12	\$ 22,551.23	\$ 689.52	\$ 5,280.29	\$ 1,475.20	\$ 1,475.20	\$ 12,860.97			\$ 298.36	642.86	\$ 660.04
409041	1315	DIRECTOR DE ÁREA 2	1	\$ 4,006.09	\$ 5,341.45	\$ 54,749.91	\$ 689.52	\$ 12,819.49	\$ 3,673.35	\$ 3,673.35	\$ 32,024.69			\$ 742.94	2,142.86	\$ 1,602.44
101001	1315	GUARDIA	1	\$ 450.60	\$ 600.80	\$ 6,158.20	\$ 689.52	\$ 1,441.92	\$ 356.08	\$ 356.08	\$ 3,104.32			\$ 72.02	214.29	\$ 180.24
101001	1315	GUARDIA	1	\$ 450.60	\$ 600.80	\$ 6,158.20	\$ 689.52	\$ 1,441.92	\$ 356.08	\$ 356.08	\$ 3,104.32			\$ 72.02	214.29	\$ 180.24
101001	1315	GUARDIA	1	\$ 450.60	\$ 600.80	\$ 6,158.20	\$ 689.52	\$ 1,441.92	\$ 356.08	\$ 356.08	\$ 3,104.32			\$ 72.02	214.29	\$ 180.24
101001	1315	GUARDIA	1	\$ 450.60	\$ 600.80	\$ 6,158.20	\$ 689.52	\$ 1,441.92	\$ 356.08	\$ 356.08	\$ 3,104.32			\$ 72.02	214.29	\$ 180.24
101001	1315	GUARDIA	1	\$ 450.60	\$ 600.80	\$ 6,158.20	\$ 689.52	\$ 1,441.92	\$ 356.08	\$ 356.08	\$ 3,104.32			\$ 72.02	214.29	\$ 180.24
101001	1315	GUARDIA	1	\$ 450.60	\$ 600.80	\$ 6,158.20	\$ 689.52	\$ 1,441.92	\$ 356.08	\$ 356.08	\$ 3,104.32			\$ 72.02	214.29	\$ 180.24
102014	1315	OPERADOR ADMINISTRATIVO	1	\$ 571.77	\$ 762.36	\$ 7,814.15	\$ 689.52	\$ 1,829.66	\$ 469.13	\$ 469.13	\$ 4,089.90			\$ 94.88	257.14	\$ 228.71
102014	1315	OPERADOR ADMINISTRATIVO	1	\$ 571.77	\$ 762.36	\$ 7,814.15	\$ 689.52	\$ 1,829.66	\$ 469.13	\$ 469.13	\$ 4,089.90			\$ 94.88	257.14	\$ 228.71
102014	1315	OPERADOR ADMINISTRATIVO	1	\$ 571.77	\$ 762.36	\$ 7,814.15	\$ 689.52	\$ 1,829.66	\$ 469.13	\$ 469.13	\$ 4,089.90			\$ 94.88	257.14	\$ 228.71
102014	1315	OPERADOR ADMINISTRATIVO	1	\$ 571.77	\$ 762.36	\$ 7,814.15	\$ 689.52	\$ 1,829.66	\$ 469.13	\$ 469.13	\$ 4,089.90			\$ 94.88	257.14	\$ 228.71
203027	1315	SECRETARIA	1	\$ 725.52	\$ 967.36	\$ 9,915.40	\$ 689.52	\$ 2,321.65	\$ 612.57	\$ 612.57	\$ 5,340.50			\$ 123.89	257.14	\$ 290.21
203003	1315	AUXILIAR ADMINISTRATIVO	1	\$ 725.52	\$ 967.36	\$ 9,915.40	\$ 689.52	\$ 2,321.65	\$ 612.57	\$ 612.57	\$ 5,340.50			\$ 123.89	257.14	\$ 290.21
203003	1315	AUXILIAR ADMINISTRATIVO	1	\$ 725.52	\$ 967.36	\$ 9,915.40	\$ 689.52	\$ 2,321.65	\$ 612.57	\$ 612.57	\$ 5,340.50			\$ 123.89	257.14	\$ 290.21
203003	1315	AUXILIAR ADMINISTRATIVO	1	\$ 725.52	\$ 967.36	\$ 9,915.40	\$ 689.52	\$ 2,321.65	\$ 612.57	\$ 612.57	\$ 5,340.50			\$ 123.89	257.14	\$ 290.21
203003	1315	AUXILIAR ADMINISTRATIVO	1	\$ 725.52	\$ 967.36	\$ 9,915.40	\$ 689.52	\$ 2,321.65	\$ 612.57	\$ 612.57	\$ 5,340.50			\$ 123.89	257.14	\$ 290.21
102014	1315	OPERADOR ADMINISTRATIVO	1	\$ 571.77	\$ 762.36	\$ 7,814.15	\$ 689.52	\$ 1,829.66	\$ 469.13	\$ 469.13	\$ 4,089.90			\$ 94.88	257.14	\$ 228.71
305055	1315	PROFESIONAL JURÍDICO	1	\$ 1,274.58	\$ 1,699.43	\$ 17,419.20	\$ 689.52	\$ 4,078.64	\$ 1,124.85	\$ 1,124.85	\$ 9,806.55			\$ 227.50	492.86	\$ 509.83
305063	1315	SUPERVISOR	1	\$ 1,274.58	\$ 1,699.43	\$ 17,419.20	\$ 689.52	\$ 4,078.64	\$ 1,124.85	\$ 1,124.85	\$ 9,806.55			\$ 227.50	492.86	\$ 509.83
306091	1315	JEFE DE ÁREA	1	\$ 1,650.09	\$ 2,200.12	\$ 22,551.23	\$ 689.52	\$ 5,280.29	\$ 1,475.20	\$ 1,475.20	\$ 12,860.97	#####		\$ 298.36	642.86	\$ 660.04
305063	1315	SUPERVISOR	1	\$ 1,274.58	\$ 1,699.43	\$ 17,419.20	\$ 689.52	\$ 4,078.64	\$ 1,124.85	\$ 1,124.85	\$ 9,806.55	#####		\$ 227.50	492.86	\$ 509.83
305055	1315	PROFESIONAL JURÍDICO	1	\$ 1,274.58	\$ 1,699.43	\$ 17,419.20	\$ 689.52	\$ 4,078.64	\$ 1,124.85	\$ 1,124.85	\$ 9,806.55	#####		\$ 227.50	492.86	\$ 509.83
305013	1315	COTIZADOR	1	\$ 1,274.58	\$ 1,699.43	\$ 17,419.20	\$ 689.52	\$ 4,078.64	\$ 1,124.85	\$ 1,124.85	\$ 9,806.55	#####		\$ 227.50	492.86	\$ 509.83
409041	1315	DIRECTOR DE ÁREA 2	1	\$ 4,006.09	\$ 5,341.45	\$ 54,749.91	\$ 689.52	\$ 12,819.49	\$ 3,673.35	\$ 3,673.35	\$ 32,024.69			\$ 742.94	2,142.86	\$ 1,602.44
408035	1315	SUBDIRECTOR	1	\$ 2,991.97	\$ 3,989.30	\$ 40,890.32	\$ 689.52	\$ 9,574.32	\$ 2,727.18	\$ 2,727.18	\$ 23,775.86			\$ 551.58	1,607.14	\$ 1,196.79
203003	1315	AUXILIAR ADMINISTRATIVO	1	\$ 725.52	\$ 967.36	\$ 9,915.40	\$ 689.52	\$ 2,321.65	\$ 612.57	\$ 612.57	\$ 5,340.50			\$ 123.89	257.14	\$ 290.21
102015	1315	OPERADOR TÉCNICO	1	\$ 571.77	\$ 762.36	\$ 7,814.15	\$ 689.52	\$ 1,829.66	\$ 469.13	\$ 469.13	\$ 4,089.90			\$ 94.88	257.14	\$ 228.71
102015	1315	OPERADOR TÉCNICO	1	\$ 571.77	\$ 762.36	\$ 7,814.15	\$ 689.52	\$ 1,829.66	\$ 469.13	\$ 469.13	\$ 4,089.90			\$ 94.88	257.14	\$ 228.71
102015	1315	OPERADOR TÉCNICO	1	\$ 571.77	\$ 762.36	\$ 7,814.15	\$ 689.52	\$ 1,829.66	\$ 469.13	\$ 469.13	\$ 4,089.90			\$ 94.88	257.14	\$ 228.71
102015	1315	OPERADOR TÉCNICO	1	\$ 571.77	\$ 762.36	\$ 7,814.15	\$ 689.52	\$ 1,829.66	\$ 469.13	\$ 469.13	\$ 4,089.90			\$ 94.88	257.14	\$ 228.71
203007	1315	AUXILIAR TÉCNICO	1	\$ 725.52	\$ 967.36	\$ 9,915.40	\$ 689.52	\$ 2,321.65	\$ 612.57	\$ 612.57	\$ 5,340.50			\$ 123.89	257.14	\$ 290.21
203027	1315	SECRETARIA	1	\$ 725.52	\$ 967.36	\$ 9,915.40	\$ 689.52	\$ 2,321.65	\$ 612.57	\$ 612.57	\$ 5,340.50			\$ 123.89	257.14	\$ 290.21
102015	1315	OPERADOR TÉCNICO	1	\$ 571.77	\$ 762.36	\$ 7,814.15	\$ 689.52	\$ 1,829.66	\$ 469.13	\$ 469.13	\$ 4,089.90			\$ 94.88	257.14	\$ 228.71
203003	1315	AUXILIAR ADMINISTRATIVO	1	\$ 725.52	\$ 967.36	\$ 9,915.40	\$ 689.52	\$ 2,321.65	\$ 612.57	\$ 612.57	\$ 5,340.50			\$ 123.89	257.14	\$ 290.21
203003	1315	AUXILIAR ADMINISTRATIVO	1	\$ 725.52	\$ 967.36	\$ 9,915.40	\$ 689.52	\$ 2,321.65	\$ 612.57	\$ 612.57	\$ 5,340.50			\$ 123.89	257.14	\$ 290.21
203003	1315	AUXILIAR ADMINISTRATIVO	1	\$ 725.52	\$ 967.36	\$ 9,915.40	\$ 689.52	\$ 2,321.65	\$ 612.57	\$ 612.57	\$ 5,340.50			\$ 123.89	257.14	\$ 290.21
305063	1315	SUPERVISOR	1	\$ 1,274.58	\$ 1,699.43	\$ 17,419.20	\$ 689.52	\$ 4,078.64	\$ 1,124.85	\$ 1,124.85	\$ 9,806.55			\$ 227.50	492.86	\$ 509.83
305063	1315	SUPERVISOR	1	\$ 1,274.58	\$ 1,699.43	\$ 17,419.20	\$ 689.52	\$ 4,078.64	\$ 1,124.85	\$ 1,124.85	\$ 9,806.55			\$ 227.50	492.86	\$ 509.83
306091	1315	JEFE DE ÁREA	1	\$ 1,650.09	\$ 2,200.12	\$ 22,551.23	\$ 689.52	\$ 5,280.29	\$ 1,475.20	\$ 1,475.20	\$ 12,860.97			\$ 298.36	642.86	\$ 660.04
306091	1315	JEFE DE ÁREA	1	\$ 1,650.09	\$ 2,200.12	\$ 22,551.23	\$ 689.52	\$ 5,280.29	\$ 1,475.20	\$ 1,475.20	\$ 12,860.97			\$ 298.36	642.86	\$ 660.04
306091	1315	JEFE DE ÁREA	1	\$ 1,650.09	\$ 2,200.12	\$ 22,551.23	\$ 689.52	\$ 5,280.29	\$ 1,475.20	\$ 1,475.20	\$ 12,860.97			\$ 298.36	642.86	\$ 660.04
306091	1315	JEFE DE ÁREA	1	\$ 1,650.09	\$ 2,200.12	\$ 22,551.23	\$ 689.52	\$ 5,280.29	\$ 1,475.20	\$ 1,475.20	\$ 12,860.97			\$ 298.36	642.86	\$ 660.04
409041	1315	DIRECTOR DE ÁREA 2	1	\$ 4,006.09	\$ 5,341.45	\$ 54,749.91	\$ 689.52	\$ 12,819.49	\$ 3,673.35	\$ 3,673.35	\$ 32,024.69			\$ 742.94	2,142.86	\$ 1,602.44
101001	1315	GUARDIA	1	\$ 450.60	\$ 600.80	\$ 6,158.20	\$ 689.52	\$ 1,441.92	\$ 356.08	\$ 356.08	\$ 3,104.32			\$ 72.02	214.29	\$ 180.24
101001	1315	GUARDIA	1	\$ 450.60	\$ 600.80	\$ 6,158.20	\$ 689.52	\$ 1,441.92	\$ 356.08	\$ 356.08	\$ 3,104.32			\$ 72.02	214.29	\$ 180.24
204045	1315	MECÁNICO	1	\$ 920.61	\$ 1,227.48	\$ 12,581.67	\$ 689.52	\$ 2,945.95	\$ 794.60	\$ 794.60	\$ 6,927.38			\$ 160.71	321.43	\$ 368.24
203007	1315	AUXILIAR TÉCNICO	1	\$ 725.52	\$ 967.36	\$ 9,915.40	\$ 689.52	\$ 2,321.65	\$ 612.57	\$ 612.57	\$ 5,340.50			\$ 123.89	257.14	\$ 290.21
204045	1315	MECÁNICO	1	\$ 920.61	\$ 1,227.48	\$ 12,581.67	\$ 689.52	\$ 2,945.95	\$ 794.60	\$ 794.60	\$ 6,927.38			\$ 160.71	321.43	\$ 368.24
204045	1315	MECÁNICO	1	\$ 920.61	\$ 1,227.48	\$ 12,581.67	\$ 689.52	\$ 2,945.95	\$ 794.60	\$ 794.60	\$ 6,927.38			\$ 160.71	321.43	\$ 368.24
204045	1315	MECÁNICO	1	\$ 920.61	\$ 1,227.48	\$ 12,581.67	\$ 689.52	\$ 2,945.95	\$ 794.60	\$ 794.60	\$ 6,927.38			\$ 160.71	321.43	\$ 368.24

305063	1315	SUPERVISOR	1	\$ 1,274.58	\$ 1,699.43	\$ 17,419.20	\$ 689.52	\$ 4,078.64	\$ 1,124.85	\$ 1,124.85	\$ 9,806.55			\$ 227.50	492.86	\$ 509.83
305023	1315	ENLACE CON T.I.	1	\$ 1,274.58	\$ 1,699.43	\$ 17,419.20	\$ 689.52	\$ 4,078.64	\$ 1,124.85	\$ 1,124.85	\$ 9,806.55			\$ 227.50	492.86	\$ 509.83
102015	1315	OPERADOR TÉCNICO	1	\$ 571.77	\$ 762.36	\$ 7,814.15	\$ 689.52	\$ 1,829.66	\$ 469.13	\$ 469.13	\$ 4,089.90			\$ 94.88	257.14	\$ 228.71
305063	1315	SUPERVISOR	1	\$ 1,274.58	\$ 1,699.43	\$ 17,419.20	\$ 689.52	\$ 4,078.64	\$ 1,124.85	\$ 1,124.85	\$ 9,806.55			\$ 227.50	492.86	\$ 509.83
203012	1315	CHOFER	1	\$ 725.52	\$ 967.36	\$ 9,915.40	\$ 689.52	\$ 2,321.65	\$ 612.57	\$ 612.57	\$ 5,340.50			\$ 123.89	257.14	\$ 290.21
203003	1315	AUXILIAR ADMINISTRATIVO	1	\$ 725.52	\$ 967.36	\$ 9,915.40	\$ 689.52	\$ 2,321.65	\$ 612.57	\$ 612.57	\$ 5,340.50			\$ 123.89	257.14	\$ 290.21
204045	1315	MECANICO	1	\$ 920.61	\$ 1,227.48	\$ 12,581.67	\$ 689.52	\$ 2,945.95	\$ 794.60	\$ 794.60	\$ 6,927.38			\$ 160.71	321.43	\$ 368.24
306091	1315	JEFE DE ÁREA	1	\$ 1,650.09	\$ 2,200.12	\$ 22,551.23	\$ 689.52	\$ 5,280.29	\$ 1,475.20	\$ 1,475.20	\$ 12,860.97			\$ 298.36	642.86	\$ 660.04
305063	1315	SUPERVISOR	1	\$ 1,274.58	\$ 1,699.43	\$ 17,419.20	\$ 689.52	\$ 4,078.64	\$ 1,124.85	\$ 1,124.85	\$ 9,806.55			\$ 227.50	492.86	\$ 509.83
306091	1315	JEFE DE ÁREA	1	\$ 1,650.09	\$ 2,200.12	\$ 22,551.23	\$ 689.52	\$ 5,280.29	\$ 1,475.20	\$ 1,475.20	\$ 12,860.97			\$ 298.36	642.86	\$ 660.04
305063	1315	SUPERVISOR	1	\$ 1,274.58	\$ 1,699.43	\$ 17,419.20	\$ 689.52	\$ 4,078.64	\$ 1,124.85	\$ 1,124.85	\$ 9,806.55			\$ 227.50	492.86	\$ 509.83
305063	1315	SUPERVISOR	1	\$ 1,274.58	\$ 1,699.43	\$ 17,419.20	\$ 689.52	\$ 4,078.64	\$ 1,124.85	\$ 1,124.85	\$ 9,806.55			\$ 227.50	492.86	\$ 509.83
305063	1315	SUPERVISOR	1	\$ 1,274.58	\$ 1,699.43	\$ 17,419.20	\$ 689.52	\$ 4,078.64	\$ 1,124.85	\$ 1,124.85	\$ 9,806.55			\$ 227.50	492.86	\$ 509.83
305063	1315	SUPERVISOR	1	\$ 1,274.58	\$ 1,699.43	\$ 17,419.20	\$ 689.52	\$ 4,078.64	\$ 1,124.85	\$ 1,124.85	\$ 9,806.55			\$ 227.50	492.86	\$ 509.83
305063	1315	SUPERVISOR	1	\$ 1,274.58	\$ 1,699.43	\$ 17,419.20	\$ 689.52	\$ 4,078.64	\$ 1,124.85	\$ 1,124.85	\$ 9,806.55			\$ 227.50	492.86	\$ 509.83
305063	1315	SUPERVISOR	1	\$ 1,274.58	\$ 1,699.43	\$ 17,419.20	\$ 689.52	\$ 4,078.64	\$ 1,124.85	\$ 1,124.85	\$ 9,806.55			\$ 227.50	492.86	\$ 509.83
305063	1315	SUPERVISOR	1	\$ 1,274.58	\$ 1,699.43	\$ 17,419.20	\$ 689.52	\$ 4,078.64	\$ 1,124.85	\$ 1,124.85	\$ 9,806.55			\$ 227.50	492.86	\$ 509.83
203007	1315	AUXILIAR TÉCNICO	1	\$ 725.52	\$ 967.36	\$ 9,915.40	\$ 689.52	\$ 2,321.65	\$ 612.57	\$ 612.57	\$ 5,340.50			\$ 123.89	257.14	\$ 290.21
203003	1315	AUXILIAR ADMINISTRATIVO	1	\$ 725.52	\$ 967.36	\$ 9,915.40	\$ 689.52	\$ 2,321.65	\$ 612.57	\$ 612.57	\$ 5,340.50			\$ 123.89	257.14	\$ 290.21
409041	1315	DIRECTOR DE ÁREA 2	1	\$ 4,006.09	\$ 5,341.45	\$ 54,749.91	\$ 689.52	\$ 12,819.49	\$ 3,673.35	\$ 3,673.35	\$ 32,024.69			\$ 742.94	2,142.86	\$ 1,602.44
409041	1316	DIRECTOR DE ÁREA 2	1	\$ 4,006.09	\$ 5,341.45	\$ 54,749.91	\$ 689.52	\$ 12,819.49	\$ 3,673.35	\$ 3,673.35	\$ 32,024.69			\$ 742.94	2,142.86	\$ 1,602.44
203018	1316	ESTAFETA	1	\$ 725.52	\$ 967.36	\$ 9,915.40	\$ 689.52	\$ 2,321.65	\$ 612.57	\$ 612.57	\$ 5,340.50			\$ 123.89	257.14	\$ 290.21
407013	1316	ESPECIALISTA FINANCIERO	5	\$ 2,234.58	\$ 2,979.43	\$ 30,539.19	\$ 689.52	\$ 7,150.64	\$ 2,020.53	\$ 2,020.53	\$ 17,615.18			\$ 408.66	1,178.57	\$ 893.83
305011	1316	CONTROL ADMINISTRATIVO	1	\$ 1,274.58	\$ 1,699.43	\$ 17,419.20	\$ 689.52	\$ 4,078.64	\$ 1,124.85	\$ 1,124.85	\$ 9,806.55			\$ 227.50	492.86	\$ 509.83
409041	1316	DIRECTOR DE ÁREA 2	1	\$ 4,006.09	\$ 5,341.45	\$ 54,749.91	\$ 689.52	\$ 12,819.49	\$ 3,673.35	\$ 3,673.35	\$ 32,024.69			\$ 742.94	2,142.86	\$ 1,602.44
409041	1316	DIRECTOR DE ÁREA 2	1	\$ 4,006.09	\$ 5,341.45	\$ 54,749.91	\$ 689.52	\$ 12,819.49	\$ 3,673.35	\$ 3,673.35	\$ 32,024.69			\$ 742.94	2,142.86	\$ 1,602.44
510002	1316	DIRECTOR GENERAL 2	1	\$ 5,723.83	\$ 7,631.78	\$ 78,225.71	\$ 689.52	\$ 18,316.26	\$ 2,261.95	\$ 2,261.95	\$ 52,024.90			\$ 952.48	2,335.71	\$ 2,289.53
409041	1316	DIRECTOR DE ÁREA 2	1	\$ 4,006.09	\$ 5,341.45	\$ 54,749.91	\$ 689.52	\$ 12,819.49	\$ 3,673.35	\$ 3,673.35	\$ 32,024.69			\$ 742.94	2,142.86	\$ 1,602.44
407013	1316	ESPECIALISTA FINANCIERO	1	\$ 2,234.58	\$ 2,979.43	\$ 30,539.19	\$ 689.52	\$ 7,150.64	\$ 2,020.53	\$ 2,020.53	\$ 17,615.18			\$ 408.66	1,178.57	\$ 893.83
203025	1410	RECEPCIONISTA	1	\$ 725.52	\$ 967.36	\$ 9,915.40	\$ 689.52	\$ 2,321.65	\$ 612.57	\$ 612.57	\$ 5,340.50			\$ 123.89	257.14	\$ 290.21
203018	1410	ESTAFETA	1	\$ 725.52	\$ 967.36	\$ 9,915.40	\$ 689.52	\$ 2,321.65	\$ 612.57	\$ 612.57	\$ 5,340.50			\$ 123.89	257.14	\$ 290.21
306083	1410	AUDITOR	1	\$ 1,567.04	\$ 2,089.38	\$ 21,416.17	\$ 689.52	\$ 5,014.52	\$ 1,397.71	\$ 1,397.71	\$ 12,185.42			\$ 282.69	492.86	\$ 626.81
407007	1410	COORDINADOR ADMINISTRATIVO	1	\$ 2,107.86	\$ 2,810.48	\$ 28,807.46	\$ 689.52	\$ 6,745.16	\$ 1,902.30	\$ 1,902.30	\$ 16,584.50			\$ 384.74	857.14	\$ 843.15
512004	1410	TITULAR DE DEPENDENCIA	1	\$ 7,459.70	\$ 9,946.27	\$ 101,949.23	\$ 689.52	\$ 23,871.04	\$ 2,956.30	\$ 2,956.30	\$ 67,994.88			\$ 952.48	2,335.71	\$ 2,983.88
305003	1410	ASISTENTE	1	\$ 1,210.42	\$ 1,613.90	\$ 16,542.45	\$ 689.52	\$ 3,873.36	\$ 1,064.99	\$ 1,064.99	\$ 9,284.73			\$ 215.40	321.43	\$ 484.17
306079	1410	ABOGADO	3	\$ 1,567.04	\$ 2,089.38	\$ 21,416.17	\$ 689.52	\$ 5,014.52	\$ 1,397.71	\$ 1,397.71	\$ 12,185.42			\$ 282.69	492.86	\$ 626.81
306079	1410	ABOGADO	1	\$ 1,567.04	\$ 2,089.38	\$ 21,416.17	\$ 689.52	\$ 5,014.52	\$ 1,397.71	\$ 1,397.71	\$ 12,185.42			\$ 282.69	492.86	\$ 626.81
305003	1410	ASISTENTE	1	\$ 1,210.42	\$ 1,613.90	\$ 16,542.45	\$ 689.52	\$ 3,873.36	\$ 1,064.99	\$ 1,064.99	\$ 9,284.73			\$ 215.40	321.43	\$ 484.17
306083	1410	AUDITOR	2	\$ 1,567.04	\$ 2,089.38	\$ 21,416.17	\$ 689.52	\$ 5,014.52	\$ 1,397.71	\$ 1,397.71	\$ 12,185.42			\$ 282.69	492.86	\$ 626.81
204041	1410	ENLACE ADMINISTRATIVO	1	\$ 920.61	\$ 1,227.48	\$ 12,581.67	\$ 689.52	\$ 2,945.95	\$ 794.60	\$ 794.60	\$ 6,927.38			\$ 160.71	321.43	\$ 368.24
204043	1410	INSPECTOR TÉCNICO	9	\$ 920.61	\$ 1,227.48	\$ 12,581.67	\$ 689.52	\$ 2,945.95	\$ 794.60	\$ 794.60	\$ 6,927.38			\$ 160.71	321.43	\$ 368.24
203021	1410	NOTIFICADOR	1	\$ 725.52	\$ 967.36	\$ 9,915.40	\$ 689.52	\$ 2,321.65	\$ 612.57	\$ 612.57	\$ 5,340.50			\$ 123.89	257.14	\$ 290.21
305041	1410	PROFESIONAL	1	\$ 1,210.42	\$ 1,613.90	\$ 16,542.45	\$ 689.52	\$ 3,873.36	\$ 1,064.99	\$ 1,064.99	\$ 9,284.73			\$ 215.40	321.43	\$ 484.17
305055	1410	PROFESIONAL JURÍDICO	3	\$ 1,210.42	\$ 1,613.90	\$ 16,542.45	\$ 689.52	\$ 3,873.36	\$ 1,064.99	\$ 1,064.99	\$ 9,284.73			\$ 215.40	321.43	\$ 484.17
203027	1410	SECRETARIA	1	\$ 725.52	\$ 967.36	\$ 9,915.40	\$ 689.52	\$ 2,321.65	\$ 612.57	\$ 612.57	\$ 5,340.50			\$ 123.89	257.14	\$ 290.21
306083	1410	AUDITOR	1	\$ 1,567.04	\$ 2,089.38	\$ 21,416.17	\$ 689.52	\$ 5,014.52	\$ 1,397.71	\$ 1,397.71	\$ 12,185.42			\$ 282.69	492.86	\$ 626.81
306083	1410	AUDITOR	1	\$ 1,567.04	\$ 2,089.38	\$ 21,416.17	\$ 689.52	\$ 5,014.52	\$ 1,397.71	\$ 1,397.71	\$ 12,185.42			\$ 282.69	492.86	\$ 626.81
306083	1410	AUDITOR	1	\$ 1,567.04	\$ 2,089.38	\$ 21,416.17	\$ 689.52	\$ 5,014.52	\$ 1,397.71	\$ 1,397.71	\$ 12,185.42			\$ 282.69	492.86	\$ 626.81
306083	1410	AUDITOR	1	\$ 1,567.04	\$ 2,089.38	\$ 21,416.17	\$ 689.52	\$ 5,014.52	\$ 1,397.71	\$ 1,397.71	\$ 12,185.42			\$ 282.69	492.86	\$ 626.81
305041	1410	PROFESIONAL	1	\$ 1,210.42	\$ 1,613.90	\$ 16,542.45	\$ 689.52	\$ 3,873.36	\$ 1,064.99	\$ 1,064.99	\$ 9,284.73			\$ 215.40	321.43	\$ 484.17
306083	1410	AUDITOR	1	\$ 1,567.04	\$ 2,089.38	\$ 21,416.17	\$ 689.52	\$ 5,014.52	\$ 1,397.71	\$ 1,397.71	\$ 12,185.42			\$ 282.69	492.86	\$ 626.81
306079	1410	ABOGADO	1	\$ 1,567.04	\$ 2,089.38	\$ 21,416.17	\$ 689.52	\$ 5,014.52	\$ 1,397.71	\$ 1,397.71	\$ 12,185.42			\$ 282.69	492.86	\$ 626.81

305041	1410	PROFESIONAL	2	\$ 1,210.42	\$ 1,613.90	\$ 16,542.45	\$ 689.52	\$ 3,873.36	\$ 1,064.99	\$ 1,064.99	\$ 9,284.73			\$ 215.40	321.43	\$ 484.17
305041	1410	PROFESIONAL	1	\$ 1,210.42	\$ 1,613.90	\$ 16,542.45	\$ 689.52	\$ 3,873.36	\$ 1,064.99	\$ 1,064.99	\$ 9,284.73			\$ 215.40	321.43	\$ 484.17
306083	1410	AUDITOR	3	\$ 1,567.04	\$ 2,089.38	\$ 21,416.17	\$ 689.52	\$ 5,014.52	\$ 1,397.71	\$ 1,397.71	\$ 12,185.42			\$ 282.69	492.86	\$ 626.81
407009	1410	COORDINADOR DE AUDITORIA	1	\$ 2,107.86	\$ 2,810.48	\$ 28,807.46	\$ 689.52	\$ 6,745.16	\$ 1,902.30	\$ 1,902.30	\$ 16,584.50			\$ 384.74	857.14	\$ 843.15
407009	1410	COORDINADOR DE AUDITORIA	1	\$ 2,107.86	\$ 2,810.48	\$ 28,807.46	\$ 689.52	\$ 6,745.16	\$ 1,902.30	\$ 1,902.30	\$ 16,584.50			\$ 384.74	857.14	\$ 843.15
306083	1410	AUDITOR	1	\$ 1,567.04	\$ 2,089.38	\$ 21,416.17	\$ 689.52	\$ 5,014.52	\$ 1,397.71	\$ 1,397.71	\$ 12,185.42			\$ 282.69	492.86	\$ 626.81
407009	1410	COORDINADOR DE AUDITORIA	1	\$ 2,107.86	\$ 2,810.48	\$ 28,807.46	\$ 689.52	\$ 6,745.16	\$ 1,902.30	\$ 1,902.30	\$ 16,584.50			\$ 384.74	857.14	\$ 843.15
510002	1410	DIRECTOR GENERAL 2	1	\$ 5,357.08	\$ 7,142.77	\$ 73,213.38	\$ 689.52	\$ 17,142.65	\$ 2,115.25	\$ 2,115.25	\$ 48,650.75			\$ 952.48	2,335.71	\$ 2,142.83
204041	1410	ENLACE ADMINISTRATIVO	1	\$ 920.61	\$ 1,227.48	\$ 12,581.67	\$ 689.52	\$ 2,945.95	\$ 794.60	\$ 794.60	\$ 6,927.38			\$ 160.71	321.43	\$ 368.24
306083	1410	AUDITOR	2	\$ 1,567.04	\$ 2,089.38	\$ 21,416.17	\$ 689.52	\$ 5,014.52	\$ 1,397.71	\$ 1,397.71	\$ 12,185.42			\$ 282.69	492.86	\$ 626.81
306083	1410	AUDITOR	1	\$ 1,567.04	\$ 2,089.38	\$ 21,416.17	\$ 689.52	\$ 5,014.52	\$ 1,397.71	\$ 1,397.71	\$ 12,185.42			\$ 282.69	492.86	\$ 626.81
306083	1410	AUDITOR	1	\$ 1,567.04	\$ 2,089.38	\$ 21,416.17	\$ 689.52	\$ 5,014.52	\$ 1,397.71	\$ 1,397.71	\$ 12,185.42			\$ 282.69	492.86	\$ 626.81
306083	1410	AUDITOR	1	\$ 1,567.04	\$ 2,089.38	\$ 21,416.17	\$ 689.52	\$ 5,014.52	\$ 1,397.71	\$ 1,397.71	\$ 12,185.42			\$ 282.69	492.86	\$ 626.81
306083	1410	AUDITOR	1	\$ 1,567.04	\$ 2,089.38	\$ 21,416.17	\$ 689.52	\$ 5,014.52	\$ 1,397.71	\$ 1,397.71	\$ 12,185.42			\$ 282.69	492.86	\$ 626.81
407009	1410	COORDINADOR DE AUDITORIA	1	\$ 2,107.86	\$ 2,810.48	\$ 28,807.46	\$ 689.52	\$ 6,745.16	\$ 1,902.30	\$ 1,902.30	\$ 16,584.50			\$ 384.74	857.14	\$ 843.15
407009	1410	COORDINADOR DE AUDITORIA	1	\$ 2,107.86	\$ 2,810.48	\$ 28,807.46	\$ 689.52	\$ 6,745.16	\$ 1,902.30	\$ 1,902.30	\$ 16,584.50			\$ 384.74	857.14	\$ 843.15
510002	1410	DIRECTOR GENERAL 2	1	\$ 5,357.08	\$ 7,142.77	\$ 73,213.38	\$ 689.52	\$ 17,142.65	\$ 2,115.25	\$ 2,115.25	\$ 48,650.75			\$ 952.48	2,335.71	\$ 2,142.83
203027	1410	SECRETARIA	1	\$ 725.52	\$ 967.36	\$ 9,915.40	\$ 689.52	\$ 2,321.65	\$ 612.57	\$ 612.57	\$ 5,340.50			\$ 123.89	257.14	\$ 290.21
305003	1410	ASISTENTE	1	\$ 1,210.42	\$ 1,613.90	\$ 16,542.45	\$ 689.52	\$ 3,873.36	\$ 1,064.99	\$ 1,064.99	\$ 9,284.73			\$ 215.40	321.43	\$ 484.17
407001	1410	COORDINADOR	1	\$ 2,107.86	\$ 2,810.48	\$ 28,807.46	\$ 689.52	\$ 6,745.16	\$ 1,902.30	\$ 1,902.30	\$ 16,584.50			\$ 384.74	857.14	\$ 843.15
306079	1410	ABOGADO	1	\$ 1,567.04	\$ 2,089.38	\$ 21,416.17	\$ 689.52	\$ 5,014.52	\$ 1,397.71	\$ 1,397.71	\$ 12,185.42			\$ 282.69	492.86	\$ 626.81
306079	1410	ABOGADO	1	\$ 1,567.04	\$ 2,089.38	\$ 21,416.17	\$ 689.52	\$ 5,014.52	\$ 1,397.71	\$ 1,397.71	\$ 12,185.42			\$ 282.69	492.86	\$ 626.81
306079	1410	ABOGADO	1	\$ 1,567.04	\$ 2,089.38	\$ 21,416.17	\$ 689.52	\$ 5,014.52	\$ 1,397.71	\$ 1,397.71	\$ 12,185.42			\$ 282.69	492.86	\$ 626.81
306079	1410	ABOGADO	1	\$ 1,567.04	\$ 2,089.38	\$ 21,416.17	\$ 689.52	\$ 5,014.52	\$ 1,397.71	\$ 1,397.71	\$ 12,185.42			\$ 282.69	492.86	\$ 626.81
407001	1410	COORDINADOR	1	\$ 2,107.86	\$ 2,810.48	\$ 28,807.46	\$ 689.52	\$ 6,745.16	\$ 1,902.30	\$ 1,902.30	\$ 16,584.50			\$ 384.74	857.14	\$ 843.15
409041	1410	DIRECTOR DE ÁREA 2	1	\$ 3,778.92	\$ 5,038.57	\$ 51,645.30	\$ 689.52	\$ 12,092.56	\$ 3,461.40	\$ 3,461.40	\$ 30,176.92			\$ 700.08	2,142.86	\$ 1,511.57
306079	1410	ABOGADO	1	\$ 1,567.04	\$ 2,089.38	\$ 21,416.17	\$ 689.52	\$ 5,014.52	\$ 1,397.71	\$ 1,397.71	\$ 12,185.42			\$ 282.69	492.86	\$ 626.81
306079	1410	ABOGADO	1	\$ 1,567.04	\$ 2,089.38	\$ 21,416.17	\$ 689.52	\$ 5,014.52	\$ 1,397.71	\$ 1,397.71	\$ 12,185.42			\$ 282.69	492.86	\$ 626.81
305055	1410	PROFESIONAL JURÍDICO	1	\$ 1,210.42	\$ 1,613.90	\$ 16,542.45	\$ 689.52	\$ 3,873.36	\$ 1,064.99	\$ 1,064.99	\$ 9,284.73			\$ 215.40	321.43	\$ 484.17
305055	1410	PROFESIONAL JURÍDICO	1	\$ 1,210.42	\$ 1,613.90	\$ 16,542.45	\$ 689.52	\$ 3,873.36	\$ 1,064.99	\$ 1,064.99	\$ 9,284.73			\$ 215.40	321.43	\$ 484.17
407001	1410	COORDINADOR	1	\$ 2,107.86	\$ 2,810.48	\$ 28,807.46	\$ 689.52	\$ 6,745.16	\$ 1,902.30	\$ 1,902.30	\$ 16,584.50			\$ 384.74	857.14	\$ 843.15
407001	1410	COORDINADOR	1	\$ 2,107.86	\$ 2,810.48	\$ 28,807.46	\$ 689.52	\$ 6,745.16	\$ 1,902.30	\$ 1,902.30	\$ 16,584.50			\$ 384.74	857.14	\$ 843.15
407009	1410	COORDINADOR DE AUDITORIA	1	\$ 2,107.86	\$ 2,810.48	\$ 28,807.46	\$ 689.52	\$ 6,745.16	\$ 1,902.30	\$ 1,902.30	\$ 16,584.50			\$ 384.74	857.14	\$ 843.15
306079	1410	ABOGADO	1	\$ 1,567.04	\$ 2,089.38	\$ 21,416.17	\$ 689.52	\$ 5,014.52	\$ 1,397.71	\$ 1,397.71	\$ 12,185.42			\$ 282.69	492.86	\$ 626.81
409041	1410	DIRECTOR DE ÁREA 2	1	\$ 3,778.92	\$ 5,038.57	\$ 51,645.30	\$ 689.52	\$ 12,092.56	\$ 3,461.40	\$ 3,461.40	\$ 30,176.92			\$ 700.08	2,142.86	\$ 1,511.57
306083	1410	AUDITOR	1	\$ 1,567.04	\$ 2,089.38	\$ 21,416.17	\$ 689.52	\$ 5,014.52	\$ 1,397.71	\$ 1,397.71	\$ 12,185.42			\$ 282.69	492.86	\$ 626.81
306083	1410	AUDITOR	1	\$ 1,567.04	\$ 2,089.38	\$ 21,416.17	\$ 689.52	\$ 5,014.52	\$ 1,397.71	\$ 1,397.71	\$ 12,185.42			\$ 282.69	492.86	\$ 626.81
306083	1410	AUDITOR	1	\$ 1,567.04	\$ 2,089.38	\$ 21,416.17	\$ 689.52	\$ 5,014.52	\$ 1,397.71	\$ 1,397.71	\$ 12,185.42			\$ 282.69	492.86	\$ 626.81
305003	1410	ASISTENTE	1	\$ 1,210.42	\$ 1,613.90	\$ 16,542.45	\$ 689.52	\$ 3,873.36	\$ 1,064.99	\$ 1,064.99	\$ 9,284.73			\$ 215.40	321.43	\$ 484.17
407009	1410	COORDINADOR DE AUDITORIA	1	\$ 2,107.86	\$ 2,810.48	\$ 28,807.46	\$ 689.52	\$ 6,745.16	\$ 1,902.30	\$ 1,902.30	\$ 16,584.50			\$ 384.74	857.14	\$ 843.15
407009	1410	COORDINADOR DE AUDITORIA	1	\$ 2,107.86	\$ 2,810.48	\$ 28,807.46	\$ 689.52	\$ 6,745.16	\$ 1,902.30	\$ 1,902.30	\$ 16,584.50			\$ 384.74	857.14	\$ 843.15
407009	1410	COORDINADOR DE AUDITORIA	1	\$ 2,107.86	\$ 2,810.48	\$ 28,807.46	\$ 689.52	\$ 6,745.16	\$ 1,902.30	\$ 1,902.30	\$ 16,584.50			\$ 384.74	857.14	\$ 843.15
510002	1410	DIRECTOR GENERAL 2	1	\$ 5,357.08	\$ 7,142.77	\$ 73,213.38	\$ 689.52	\$ 17,142.65	\$ 2,115.25	\$ 2,115.25	\$ 48,650.75			\$ 952.48	2,335.71	\$ 2,142.83
203012	1510	CHOFER	1	\$ 725.52	\$ 967.36	\$ 9,915.40	\$ 689.52	\$ 2,321.65	\$ 612.57	\$ 612.57	\$ 5,340.50			\$ 123.89	257.14	\$ 290.21
305041	1510	PROFESIONAL	1	\$ 1,274.58	\$ 1,699.43	\$ 17,419.20	\$ 689.52	\$ 4,078.64	\$ 1,124.85	\$ 1,124.85	\$ 9,806.55			\$ 227.50	492.86	\$ 509.83
204030	1510	ANALISTA ADMINISTRATIVO	1	\$ 920.61	\$ 1,227.48	\$ 12,581.67	\$ 689.52	\$ 2,945.95	\$ 794.60	\$ 794.60	\$ 6,927.38			\$ 160.71	321.43	\$ 368.24
203003	1510	AUXILIAR ADMINISTRATIVO	1	\$ 906.90	\$ 1,209.19	\$ 12,394.25	\$ 689.52	\$ 2,902.07	\$ 781.80	\$ 781.80	\$ 6,815.84			\$ 158.12	321.43	\$ 362.76
203003	1510	AUXILIAR ADMINISTRATIVO	1	\$ 906.90	\$ 1,209.19	\$ 12,394.25	\$ 689.52	\$ 2,902.07	\$ 781.80	\$ 781.80	\$ 6,815.84			\$ 158.12	321.43	\$ 362.76
203004	1510	AUXILIAR ADMINISTRATIVO	1	\$ 725.52	\$ 967.36	\$ 9,915.40	\$ 689.52	\$ 2,321.65	\$ 612.57	\$ 612.57	\$ 5,340.50			\$ 123.89	257.14	\$ 290.21
203027	1510	SECRETARIA	1	\$ 725.52	\$ 967.36	\$ 9,915.40	\$ 689.52	\$ 2,321.65	\$ 612.57	\$ 612.57	\$ 5,340.50			\$ 123.89	257.14	\$ 290.21
204030	1510	ANALISTA ADMINISTRATIVO	1	\$ 920.61	\$ 1,227.48	\$ 12,581.67	\$ 689.52	\$ 2,945.95	\$ 794.60	\$ 794.60	\$ 6,927.38			\$ 160.71	321.43	\$ 368.24

204031	1510	ANALISTA TÉCNICO	1	\$ 920.61	\$ 1,227.48	\$ 12,581.67	\$ 689.52	\$ 2,945.95	\$ 794.60	\$ 794.60	\$ 6,927.38			\$ 160.71	321.43	\$ 368.24
204030	1510	ANALISTA ADMINISTRATIVO	1	\$ 920.61	\$ 1,227.48	\$ 12,581.67	\$ 689.52	\$ 2,945.95	\$ 794.60	\$ 794.60	\$ 6,927.38			\$ 160.71	321.43	\$ 368.24
408033	1510	SECRETARIO TÉCNICO	1	\$ 4,487.96	\$ 5,983.95	\$ 61,335.48	\$ 689.52	\$ 14,361.48	\$ 1,767.60	\$ 1,767.60	\$ 40,654.89			\$ 943.15	2,335.71	\$ 1,795.18
306085	1510	AVANZADA Y LOGÍSTICA	2	\$ 2,475.13	\$ 3,300.18	\$ 33,826.84	\$ 689.52	\$ 7,920.43	\$ 2,244.97	\$ 2,244.97	\$ 19,571.89			\$ 454.05	1,285.71	\$ 990.05
204031	1510	ANALISTA TÉCNICO	1	\$ 920.61	\$ 1,227.48	\$ 12,581.67	\$ 689.52	\$ 2,945.95	\$ 794.60	\$ 794.60	\$ 6,927.38			\$ 160.71	321.43	\$ 368.24
204041	1510	ENLACE ADMINISTRATIVO	1	\$ 920.61	\$ 1,227.48	\$ 12,581.67	\$ 689.52	\$ 2,945.95	\$ 794.60	\$ 794.60	\$ 6,927.38			\$ 160.71	321.43	\$ 368.24
409041	1510	DIRECTOR DE ÁREA 2	1	\$ 4,006.09	\$ 5,341.45	\$ 54,749.91	\$ 689.52	\$ 12,819.49	\$ 3,673.35	\$ 3,673.35	\$ 32,024.69			\$ 742.94	2,142.86	\$ 1,602.44
407001	1510	COORDINADOR	1	\$ 2,234.58	\$ 2,979.43	\$ 30,539.19	\$ 689.52	\$ 7,150.64	\$ 2,020.53	\$ 2,020.53	\$ 17,615.18			\$ 408.66	1,178.57	\$ 893.83
306079	1510	ABOGADO	2	\$ 1,650.09	\$ 2,200.12	\$ 22,551.23	\$ 689.52	\$ 5,280.29	\$ 1,475.20	\$ 1,475.20	\$ 12,860.97			\$ 298.36	642.86	\$ 660.04
407001	1510	COORDINADOR	1	\$ 2,234.58	\$ 2,979.43	\$ 30,539.19	\$ 689.52	\$ 7,150.64	\$ 2,020.53	\$ 2,020.53	\$ 17,615.18			\$ 408.66	1,178.57	\$ 893.83
407001	1510	COORDINADOR	1	\$ 2,234.58	\$ 2,979.43	\$ 30,539.19	\$ 689.52	\$ 7,150.64	\$ 2,020.53	\$ 2,020.53	\$ 17,615.18			\$ 408.66	1,178.57	\$ 893.83
306103	1510	PROFESIONISTA	1	\$ 1,650.09	\$ 2,200.12	\$ 22,551.23	\$ 689.52	\$ 5,280.29	\$ 1,475.20	\$ 1,475.20	\$ 12,860.97			\$ 298.36	642.86	\$ 660.04
306103	1510	PROFESIONISTA	1	\$ 1,650.09	\$ 2,200.12	\$ 22,551.23	\$ 689.52	\$ 5,280.29	\$ 1,475.20	\$ 1,475.20	\$ 12,860.97			\$ 298.36	642.86	\$ 660.04
409041	1510	DIRECTOR DE ÁREA 2	1	\$ 4,006.09	\$ 5,341.45	\$ 54,749.91	\$ 689.52	\$ 12,819.49	\$ 3,673.35	\$ 3,673.35	\$ 32,024.69			\$ 742.94	2,142.86	\$ 1,602.44
305005	1510	ASISTENTE	1	\$ 1,911.86	\$ 2,549.15	\$ 26,128.81	\$ 689.52	\$ 6,117.96	\$ 1,719.44	\$ 1,719.44	\$ 14,990.25			\$ 347.76	750.00	\$ 764.75
408035	1510	SUBDIRECTOR	1	\$ 2,991.97	\$ 3,989.30	\$ 40,890.32	\$ 689.52	\$ 9,574.32	\$ 2,727.18	\$ 2,727.18	\$ 23,775.86			\$ 551.58	1,607.14	\$ 1,196.79
409041	1510	DIRECTOR DE ÁREA 2	1	\$ 4,006.09	\$ 5,341.45	\$ 54,749.91	\$ 689.52	\$ 12,819.49	\$ 3,673.35	\$ 3,673.35	\$ 32,024.69			\$ 742.94	2,142.86	\$ 1,602.44
512004	1510	TITULAR DE DEPENDENCIA	1	\$ 9,698.82	\$ 12,931.75	\$ 132,550.47	\$ 689.52	\$ 31,036.21	\$ 3,851.95	\$ 3,851.95	\$ 88,594.74			\$ 952.48	2,335.71	\$ 3,879.53
407001	1510	COORDINADOR	1	\$ 2,234.58	\$ 2,979.43	\$ 30,539.19	\$ 689.52	\$ 7,150.64	\$ 2,020.53	\$ 2,020.53	\$ 17,615.18			\$ 408.66	1,178.57	\$ 893.83
407005	1510	COORDINADOR	1	\$ 3,351.86	\$ 4,469.15	\$ 45,808.79	\$ 689.52	\$ 10,725.96	\$ 3,062.96	\$ 3,062.96	\$ 26,703.20			\$ 619.49	2,142.86	\$ 1,340.75
306085	1510	AVANZADA Y LOGÍSTICA	1	\$ 2,475.13	\$ 3,300.18	\$ 33,826.84	\$ 689.52	\$ 7,920.43	\$ 2,244.97	\$ 2,244.97	\$ 19,571.89			\$ 454.05	1,285.71	\$ 990.05
203027	1510	SECRETARIA	1	\$ 725.52	\$ 967.36	\$ 9,915.40	\$ 689.52	\$ 2,321.65	\$ 612.57	\$ 612.57	\$ 5,340.50			\$ 123.89	257.14	\$ 290.21
203012	1510	CHOFER	1	\$ 725.52	\$ 967.36	\$ 9,915.40	\$ 689.52	\$ 2,321.65	\$ 612.57	\$ 612.57	\$ 5,340.50			\$ 123.89	257.14	\$ 290.21
204031	1510	ANALISTA TÉCNICO	1	\$ 920.61	\$ 1,227.48	\$ 12,581.67	\$ 689.52	\$ 2,945.95	\$ 794.60	\$ 794.60	\$ 6,927.38			\$ 160.71	321.43	\$ 368.24
203004	1510	AUXILIAR ADMINISTRATIVO	1	\$ 725.52	\$ 967.36	\$ 9,915.40	\$ 689.52	\$ 2,321.65	\$ 612.57	\$ 612.57	\$ 5,340.50			\$ 123.89	257.14	\$ 290.21
408035	1510	SUBDIRECTOR	1	\$ 2,991.97	\$ 3,989.30	\$ 40,890.32	\$ 689.52	\$ 9,574.32	\$ 2,727.18	\$ 2,727.18	\$ 23,775.86			\$ 551.58	1,607.14	\$ 1,196.79
408035	1510	SUBDIRECTOR	1	\$ 2,991.97	\$ 3,989.30	\$ 40,890.32	\$ 689.52	\$ 9,574.32	\$ 2,727.18	\$ 2,727.18	\$ 23,775.86			\$ 551.58	1,607.14	\$ 1,196.79
408035	1512	SUBDIRECTOR	1	\$ 2,991.97	\$ 3,989.30	\$ 40,890.32	\$ 689.52	\$ 9,574.32	\$ 2,727.18	\$ 2,727.18	\$ 23,775.86			\$ 551.58	1,607.14	\$ 1,196.79
203009	1512	CABALLERANGO	1	\$ 725.52	\$ 967.36	\$ 9,915.40	\$ 689.52	\$ 2,321.65	\$ 612.57	\$ 612.57	\$ 5,340.50			\$ 123.89	257.14	\$ 290.21
203009	1512	CABALLERANGO	1	\$ 725.52	\$ 967.36	\$ 9,915.40	\$ 689.52	\$ 2,321.65	\$ 612.57	\$ 612.57	\$ 5,340.50			\$ 123.89	257.14	\$ 290.21
203009	1512	CABALLERANGO	1	\$ 725.52	\$ 967.36	\$ 9,915.40	\$ 689.52	\$ 2,321.65	\$ 612.57	\$ 612.57	\$ 5,340.50			\$ 123.89	257.14	\$ 290.21
203009	1512	CABALLERANGO	1	\$ 725.52	\$ 967.36	\$ 9,915.40	\$ 689.52	\$ 2,321.65	\$ 612.57	\$ 612.57	\$ 5,340.50			\$ 123.89	257.14	\$ 290.21
203014	1512	COCINERO	1	\$ 725.52	\$ 967.36	\$ 9,915.40	\$ 689.52	\$ 2,321.65	\$ 612.57	\$ 612.57	\$ 5,340.50			\$ 123.89	257.14	\$ 290.21
203014	1512	COCINERO	1	\$ 725.52	\$ 967.36	\$ 9,915.40	\$ 689.52	\$ 2,321.65	\$ 612.57	\$ 612.57	\$ 5,340.50			\$ 123.89	257.14	\$ 290.21
203014	1512	COCINERO	1	\$ 725.52	\$ 967.36	\$ 9,915.40	\$ 689.52	\$ 2,321.65	\$ 612.57	\$ 612.57	\$ 5,340.50			\$ 123.89	257.14	\$ 290.21
203014	1512	COCINERO	1	\$ 725.52	\$ 967.36	\$ 9,915.40	\$ 689.52	\$ 2,321.65	\$ 612.57	\$ 612.57	\$ 5,340.50			\$ 123.89	257.14	\$ 290.21
408035	1512	SUBDIRECTOR	1	\$ 2,991.97	\$ 3,989.30	\$ 40,890.32	\$ 689.52	\$ 9,574.32	\$ 2,727.18	\$ 2,727.18	\$ 23,775.86			\$ 551.58	1,607.14	\$ 1,196.79
407015	1512	ESPECIALISTA JURÍDICO	4	\$ 2,234.58	\$ 2,979.43	\$ 30,539.19	\$ 689.52	\$ 7,150.64	\$ 2,020.53	\$ 2,020.53	\$ 17,615.18			\$ 408.66	1,178.57	\$ 893.83
203007	1512	AUXILIAR TÉCNICO	6	\$ 725.52	\$ 967.36	\$ 9,915.40	\$ 689.52	\$ 2,321.65	\$ 612.57	\$ 612.57	\$ 5,340.50			\$ 123.89	257.14	\$ 290.21
203003	1512	AUXILIAR ADMINISTRATIVO	2	\$ 725.52	\$ 967.36	\$ 9,915.40	\$ 689.52	\$ 2,321.65	\$ 612.57	\$ 612.57	\$ 5,340.50			\$ 123.89	257.14	\$ 290.21
203018	1512	ESTAFETA	1	\$ 725.52	\$ 967.36	\$ 9,915.40	\$ 689.52	\$ 2,321.65	\$ 612.57	\$ 612.57	\$ 5,340.50			\$ 123.89	257.14	\$ 290.21
203018	1512	ESTAFETA	1	\$ 725.52	\$ 967.36	\$ 9,915.40	\$ 689.52	\$ 2,321.65	\$ 612.57	\$ 612.57	\$ 5,340.50			\$ 123.89	257.14	\$ 290.21
203012	1512	CHOFER	1	\$ 725.52	\$ 967.36	\$ 9,915.40	\$ 689.52	\$ 2,321.65	\$ 612.57	\$ 612.57	\$ 5,340.50			\$ 123.89	257.14	\$ 290.21
203022	1512	OPERADOR DE MAQUINARIA	1	\$ 725.52	\$ 967.36	\$ 9,915.40	\$ 689.52	\$ 2,321.65	\$ 612.57	\$ 612.57	\$ 5,340.50			\$ 123.89	257.14	\$ 290.21
203022	1512	OPERADOR DE MAQUINARIA	1	\$ 725.52	\$ 967.36	\$ 9,915.40	\$ 689.52	\$ 2,321.65	\$ 612.57	\$ 612.57	\$ 5,340.50			\$ 123.89	257.14	\$ 290.21
203022	1512	OPERADOR DE MAQUINARIA	1	\$ 725.52	\$ 967.36	\$ 9,915.40	\$ 689.52	\$ 2,321.65	\$ 612.57	\$ 612.57	\$ 5,340.50			\$ 123.89	257.14	\$ 290.21
203027	1512	SECRETARIA	1	\$ 725.52	\$ 967.36	\$ 9,915.40	\$ 689.52	\$ 2,321.65	\$ 612.57	\$ 612.57	\$ 5,340.50			\$ 123.89	257.14	\$ 290.21
203027	1512	SECRETARIA	1	\$ 725.52	\$ 967.36	\$ 9,915.40	\$ 689.52	\$ 2,321.65	\$ 612.57	\$ 612.57	\$ 5,340.50			\$ 123.89	257.14	\$ 290.21
203007	1512	AUXILIAR TÉCNICO	1	\$ 725.52	\$ 967.36	\$ 9,915.40	\$ 689.52	\$ 2,321.65	\$ 612.57	\$ 612.57	\$ 5,340.50			\$ 123.89	257.14	\$ 290.21
204031	1512	ANALISTA TÉCNICO	1	\$ 920.61	\$ 1,227.48	\$ 12,581.67	\$ 689.52	\$ 2,945.95	\$ 794.60	\$ 794.60	\$ 6,927.38			\$ 160.71	321.43	\$ 368.24
203011	1512	CAPTURISTA	1	\$ 725.52	\$ 967.36	\$ 9,915.40	\$ 689.52	\$ 2,321.65	\$ 612.57	\$ 612.57	\$ 5,340.50			\$ 123.89	257.14	\$ 290.21

203028	1512	TELEFONISTA	1	\$ 725.52	\$ 967.36	\$ 9,915.40	\$ 689.52	\$ 2,321.65	\$ 612.57	\$ 612.57	\$ 5,340.50			\$ 123.89	257.14	\$ 290.21
203028	1512	TELEFONISTA	1	\$ 725.52	\$ 967.36	\$ 9,915.40	\$ 689.52	\$ 2,321.65	\$ 612.57	\$ 612.57	\$ 5,340.50			\$ 123.89	257.14	\$ 290.21
203028	1512	TELEFONISTA	1	\$ 725.52	\$ 967.36	\$ 9,915.40	\$ 689.52	\$ 2,321.65	\$ 612.57	\$ 612.57	\$ 5,340.50			\$ 123.89	257.14	\$ 290.21
203028	1512	TELEFONISTA	1	\$ 725.52	\$ 967.36	\$ 9,915.40	\$ 689.52	\$ 2,321.65	\$ 612.57	\$ 612.57	\$ 5,340.50			\$ 123.89	257.14	\$ 290.21
203028	1512	TELEFONISTA	1	\$ 725.52	\$ 967.36	\$ 9,915.40	\$ 689.52	\$ 2,321.65	\$ 612.57	\$ 612.57	\$ 5,340.50			\$ 123.89	257.14	\$ 290.21
203028	1512	TELEFONISTA	1	\$ 725.52	\$ 967.36	\$ 9,915.40	\$ 689.52	\$ 2,321.65	\$ 612.57	\$ 612.57	\$ 5,340.50			\$ 123.89	257.14	\$ 290.21
203007	1512	AUXILIAR TÉCNICO	1	\$ 725.52	\$ 967.36	\$ 9,915.40	\$ 689.52	\$ 2,321.65	\$ 612.57	\$ 612.57	\$ 5,340.50			\$ 123.89	257.14	\$ 290.21
203007	1512	AUXILIAR TÉCNICO	1	\$ 725.52	\$ 967.36	\$ 9,915.40	\$ 689.52	\$ 2,321.65	\$ 612.57	\$ 612.57	\$ 5,340.50			\$ 123.89	257.14	\$ 290.21
203007	1512	AUXILIAR TÉCNICO	1	\$ 725.52	\$ 967.36	\$ 9,915.40	\$ 689.52	\$ 2,321.65	\$ 612.57	\$ 612.57	\$ 5,340.50			\$ 123.89	257.14	\$ 290.21
203007	1512	AUXILIAR TÉCNICO	1	\$ 725.52	\$ 967.36	\$ 9,915.40	\$ 689.52	\$ 2,321.65	\$ 612.57	\$ 612.57	\$ 5,340.50			\$ 123.89	257.14	\$ 290.21
203007	1512	AUXILIAR TÉCNICO	1	\$ 725.52	\$ 967.36	\$ 9,915.40	\$ 689.52	\$ 2,321.65	\$ 612.57	\$ 612.57	\$ 5,340.50			\$ 123.89	257.14	\$ 290.21
203003	1512	AUXILIAR ADMINISTRATIVO	1	\$ 725.52	\$ 967.36	\$ 9,915.40	\$ 689.52	\$ 2,321.65	\$ 612.57	\$ 612.57	\$ 5,340.50			\$ 123.89	257.14	\$ 290.21
204030	1512	ANALISTA ADMINISTRATIVO	1	\$ 920.61	\$ 1,227.48	\$ 12,581.67	\$ 689.52	\$ 2,945.95	\$ 794.60	\$ 794.60	\$ 6,927.38			\$ 160.71	321.43	\$ 368.24
203003	1512	AUXILIAR ADMINISTRATIVO	1	\$ 725.52	\$ 967.36	\$ 9,915.40	\$ 689.52	\$ 2,321.65	\$ 612.57	\$ 612.57	\$ 5,340.50			\$ 123.89	257.14	\$ 290.21
203003	1512	AUXILIAR ADMINISTRATIVO	1	\$ 725.52	\$ 967.36	\$ 9,915.40	\$ 689.52	\$ 2,321.65	\$ 612.57	\$ 612.57	\$ 5,340.50			\$ 123.89	257.14	\$ 290.21
203001	1512	ALMACENISTA	1	\$ 725.52	\$ 967.36	\$ 9,915.40	\$ 689.52	\$ 2,321.65	\$ 612.57	\$ 612.57	\$ 5,340.50			\$ 123.89	257.14	\$ 290.21
203003	1512	AUXILIAR ADMINISTRATIVO	1	\$ 725.52	\$ 967.36	\$ 9,915.40	\$ 689.52	\$ 2,321.65	\$ 612.57	\$ 612.57	\$ 5,340.50			\$ 123.89	257.14	\$ 290.21
203003	1512	AUXILIAR ADMINISTRATIVO	1	\$ 725.52	\$ 967.36	\$ 9,915.40	\$ 689.52	\$ 2,321.65	\$ 612.57	\$ 612.57	\$ 5,340.50			\$ 123.89	257.14	\$ 290.21
203027	1512	SECRETARIA	1	\$ 725.52	\$ 967.36	\$ 9,915.40	\$ 689.52	\$ 2,321.65	\$ 612.57	\$ 612.57	\$ 5,340.50			\$ 123.89	257.14	\$ 290.21
305063	1512	SUPERVISOR	1	\$ 1,274.58	\$ 1,699.43	\$ 17,419.20	\$ 689.52	\$ 4,078.64	\$ 1,124.85	\$ 1,124.85	\$ 9,806.55			\$ 227.50	492.86	\$ 509.83
203012	1512	CHOFER	2	\$ 725.52	\$ 967.36	\$ 9,915.40	\$ 689.52	\$ 2,321.65	\$ 612.57	\$ 612.57	\$ 5,340.50			\$ 123.89	257.14	\$ 290.21
203012	1512	CHOFER	1	\$ 725.52	\$ 967.36	\$ 9,915.40	\$ 689.52	\$ 2,321.65	\$ 612.57	\$ 612.57	\$ 5,340.50			\$ 123.89	257.14	\$ 290.21
203011	1512	CAPTURISTA	1	\$ 725.52	\$ 967.36	\$ 9,915.40	\$ 689.52	\$ 2,321.65	\$ 612.57	\$ 612.57	\$ 5,340.50			\$ 123.89	257.14	\$ 290.21
203011	1512	CAPTURISTA	1	\$ 725.52	\$ 967.36	\$ 9,915.40	\$ 689.52	\$ 2,321.65	\$ 612.57	\$ 612.57	\$ 5,340.50			\$ 123.89	257.14	\$ 290.21
203011	1512	CAPTURISTA	1	\$ 725.52	\$ 967.36	\$ 9,915.40	\$ 689.52	\$ 2,321.65	\$ 612.57	\$ 612.57	\$ 5,340.50			\$ 123.89	257.14	\$ 290.21
203011	1512	CAPTURISTA	1	\$ 725.52	\$ 967.36	\$ 9,915.40	\$ 689.52	\$ 2,321.65	\$ 612.57	\$ 612.57	\$ 5,340.50			\$ 123.89	257.14	\$ 290.21
203011	1512	CAPTURISTA	1	\$ 725.52	\$ 967.36	\$ 9,915.40	\$ 689.52	\$ 2,321.65	\$ 612.57	\$ 612.57	\$ 5,340.50			\$ 123.89	257.14	\$ 290.21
204030	1512	ANALISTA ADMINISTRATIVO	1	\$ 920.61	\$ 1,227.48	\$ 12,581.67	\$ 689.52	\$ 2,945.95	\$ 794.60	\$ 794.60	\$ 6,927.38			\$ 160.71	321.43	\$ 368.24
203027	1512	SECRETARIA	1	\$ 725.52	\$ 967.36	\$ 9,915.40	\$ 689.52	\$ 2,321.65	\$ 612.57	\$ 612.57	\$ 5,340.50			\$ 123.89	257.14	\$ 290.21
204030	1512	ANALISTA ADMINISTRATIVO	1	\$ 920.61	\$ 1,227.48	\$ 12,581.67	\$ 689.52	\$ 2,945.95	\$ 794.60	\$ 794.60	\$ 6,927.38			\$ 160.71	321.43	\$ 368.24
204038	1512	ENCARGADO DE COMEDOR	1	\$ 920.61	\$ 1,227.48	\$ 12,581.67	\$ 689.52	\$ 2,945.95	\$ 794.60	\$ 794.60	\$ 6,927.38			\$ 160.71	321.43	\$ 368.24
203003	1512	AUXILIAR ADMINISTRATIVO	1	\$ 725.52	\$ 967.36	\$ 9,915.40	\$ 689.52	\$ 2,321.65	\$ 612.57	\$ 612.57	\$ 5,340.50			\$ 123.89	257.14	\$ 290.21
306091	1512	JEFE DE ÁREA	1	\$ 1,650.09	\$ 2,200.12	\$ 22,551.23	\$ 689.52	\$ 5,280.29	\$ 1,475.20	\$ 1,475.20	\$ 12,860.97			\$ 298.36	642.86	\$ 660.04
203007	1512	AUXILIAR TÉCNICO	1	\$ 725.52	\$ 967.36	\$ 9,915.40	\$ 689.52	\$ 2,321.65	\$ 612.57	\$ 612.57	\$ 5,340.50			\$ 123.89	257.14	\$ 290.21
306091	1512	JEFE DE ÁREA	1	\$ 1,650.09	\$ 2,200.12	\$ 22,551.23	\$ 689.52	\$ 5,280.29	\$ 1,475.20	\$ 1,475.20	\$ 12,860.97			\$ 298.36	642.86	\$ 660.04
306091	1512	JEFE DE ÁREA	1	\$ 1,650.09	\$ 2,200.12	\$ 22,551.23	\$ 689.52	\$ 5,280.29	\$ 1,475.20	\$ 1,475.20	\$ 12,860.97			\$ 298.36	642.86	\$ 660.04
204030	1512	ANALISTA ADMINISTRATIVO	1	\$ 920.61	\$ 1,227.48	\$ 12,581.67	\$ 689.52	\$ 2,945.95	\$ 794.60	\$ 794.60	\$ 6,927.38			\$ 160.71	321.43	\$ 368.24
305063	1512	SUPERVISOR	1	\$ 1,274.58	\$ 1,699.43	\$ 17,419.20	\$ 689.52	\$ 4,078.64	\$ 1,124.85	\$ 1,124.85	\$ 9,806.55			\$ 227.50	492.86	\$ 509.83
204030	1512	ANALISTA ADMINISTRATIVO	1	\$ 920.61	\$ 1,227.48	\$ 12,581.67	\$ 689.52	\$ 2,945.95	\$ 794.60	\$ 794.60	\$ 6,927.38			\$ 160.71	321.43	\$ 368.24
407017	1512	MECÁNICO AÉREO	1	\$ 2,793.22	\$ 3,724.29	\$ 38,173.99	\$ 689.52	\$ 8,938.30	\$ 2,541.74	\$ 2,541.74	\$ 22,159.19			\$ 514.07	1,607.14	\$ 1,117.29
407017	1512	MECÁNICO AÉREO	1	\$ 2,793.22	\$ 3,724.29	\$ 38,173.99	\$ 689.52	\$ 8,938.30	\$ 2,541.74	\$ 2,541.74	\$ 22,159.19			\$ 514.07	1,607.14	\$ 1,117.29
306103	1512	PROFESIONISTA	1	\$ 1,650.09	\$ 2,200.12	\$ 22,551.23	\$ 689.52	\$ 5,280.29	\$ 1,475.20	\$ 1,475.20	\$ 12,860.97			\$ 298.36	642.86	\$ 660.04
306091	1512	JEFE DE ÁREA	1	\$ 1,650.09	\$ 2,200.12	\$ 22,551.23	\$ 689.52	\$ 5,280.29	\$ 1,475.20	\$ 1,475.20	\$ 12,860.97			\$ 298.36	642.86	\$ 660.04
305003	1512	ASISTENTE	1	\$ 1,274.58	\$ 1,699.43	\$ 17,419.20	\$ 689.52	\$ 4,078.64	\$ 1,124.85	\$ 1,124.85	\$ 9,806.55			\$ 227.50	492.86	\$ 509.83
408027	1512	PILOTO DE EQUIPO AÉREO	1	\$ 4,487.96	\$ 5,983.95	\$ 61,335.48	\$ 689.52	\$ 14,361.48	\$ 1,767.60	\$ 1,767.60	\$ 40,654.89			\$ 943.15	2,335.71	\$ 1,795.18
408027	1512	PILOTO DE EQUIPO AÉREO	1	\$ 4,487.96	\$ 5,983.95	\$ 61,335.48	\$ 689.52	\$ 14,361.48	\$ 1,767.60	\$ 1,767.60	\$ 40,654.89			\$ 943.15	2,335.71	\$ 1,795.18
511003	1512	DIRECTOR GENERAL 1	1	\$ 6,534.40	\$ 8,712.53	\$ 89,303.47	\$ 689.52	\$ 20,910.08	\$ 2,586.18	\$ 2,586.18	\$ 59,482.12			\$ 952.48	2,335.71	\$ 2,613.76
204030	1512	ANALISTA ADMINISTRATIVO	1	\$ 920.61	\$ 1,227.48	\$ 12,581.67	\$ 689.52	\$ 2,945.95	\$ 794.60	\$ 794.60	\$ 6,927.38			\$ 160.71	321.43	\$ 368.24
305003	1512	ASISTENTE	1	\$ 1,274.58	\$ 1,699.43	\$ 17,419.20	\$ 689.52	\$ 4,078.64	\$ 1,124.85	\$ 1,124.85	\$ 9,806.55			\$ 227.50	492.86	\$ 509.83
204030	1512	ANALISTA ADMINISTRATIVO	1	\$ 920.61	\$ 1,227.48	\$ 12,581.67	\$ 689.52	\$ 2,945.95	\$ 794.60	\$ 794.60	\$ 6,927.38			\$ 160.71	321.43	\$ 368.24

204030	1512	ANALISTA ADMINISTRATIVO	1	\$ 920.61	\$ 1,227.48	\$ 12,581.67	\$ 689.52	\$ 2,945.95	\$ 794.60	\$ 794.60	\$ 6,927.38			\$ 160.71	321.43	\$ 368.24
203003	1512	AUXILIAR ADMINISTRATIVO	1	\$ 725.52	\$ 967.36	\$ 9,915.40	\$ 689.52	\$ 2,321.65	\$ 612.57	\$ 612.57	\$ 5,340.50			\$ 123.89	257.14	\$ 290.21
4201	1512	POLICIA	1051	\$ 1,148.49	\$ 1,531.32	\$ 15,696.03	\$ 689.52	\$ 3,675.17	\$ 1,007.21	\$ 1,007.21	\$ 8,780.96			\$ 203.71	321.43	\$ 459.40
004201	1512	POLICIA	3	\$ 1,205.83	\$ 1,607.77	\$ 16,479.68	\$ 689.52	\$ 3,858.66	\$ 1,060.71	\$ 1,060.71	\$ 9,247.37			\$ 214.53	321.43	\$ 482.33
004201	1512	POLICIA	24	\$ 1,266.09	\$ 1,688.12	\$ 17,303.20	\$ 689.52	\$ 4,051.48	\$ 1,116.93	\$ 1,116.93	\$ 9,737.50			\$ 225.90	492.86	\$ 506.44
004205	1512	POLICIA DE PRIMERA/POLICIA 3ERO	335	\$ 1,378.19	\$ 1,837.58	\$ 18,835.23	\$ 689.52	\$ 4,410.20	\$ 1,221.52	\$ 1,221.52	\$ 10,649.32			\$ 247.05	492.86	\$ 551.28
004208	1512	POLICIA DE PRIMERA/POLICIA 3ERO	1	\$ 1,446.97	\$ 1,929.30	\$ 19,775.31	\$ 689.52	\$ 4,630.32	\$ 1,285.69	\$ 1,285.69	\$ 11,208.83			\$ 260.03	492.86	\$ 578.79
004207	1512	POLICIA DE PRIMERA/POLICIA 3ERO	1	\$ 1,519.35	\$ 2,025.80	\$ 20,764.46	\$ 689.52	\$ 4,861.92	\$ 1,353.22	\$ 1,353.22	\$ 11,797.54			\$ 273.69	492.86	\$ 607.74
004204	1512	SUBOFICIAL/POLICIA 2DO	112	\$ 1,653.78	\$ 2,205.04	\$ 22,601.67	\$ 689.52	\$ 5,292.10	\$ 1,478.64	\$ 1,478.64	\$ 12,890.99			\$ 299.06	642.86	\$ 661.51
004203	1512	OFICIAL/POLICIA 1ERO	37	\$ 1,984.47	\$ 2,645.96	\$ 27,121.08	\$ 689.52	\$ 6,350.30	\$ 1,787.18	\$ 1,787.18	\$ 15,580.82			\$ 361.46	857.14	\$ 793.79
006701	1512	SEGUNDO COMANDANTE/SUBOFICIAL	4	\$ 2,722.57	\$ 3,630.10	\$ 37,208.48	\$ 689.52	\$ 8,712.23	\$ 2,475.83	\$ 2,475.83	\$ 21,584.54			\$ 500.74	1,607.14	\$ 1,089.03
5202	1512	SEGUNDO COMANDANTE/SUBOFICIAL	8	\$ 2,381.36	\$ 3,175.15	\$ 32,545.30	\$ 689.52	\$ 7,620.36	\$ 2,157.48	\$ 2,157.48	\$ 18,809.15			\$ 436.35	1,178.57	\$ 952.55
5802	1512	PRIMER COMANDANTE/OFICIAL	4	\$ 2,853.55	\$ 3,804.73	\$ 38,998.53	\$ 689.52	\$ 9,131.36	\$ 2,598.03	\$ 2,598.03	\$ 22,649.93			\$ 525.46	1,607.14	\$ 1,141.42
510001	1512	DIRECTOR DE ÁREA 1	1	\$ 5,723.83	\$ 7,631.78	\$ 78,225.71	\$ 689.52	\$ 18,316.26	\$ 2,261.95	\$ 2,261.95	\$ 52,024.90			\$ 952.48	2,335.71	\$ 2,289.53
203011	1512	CAPTURISTA	1	\$ 725.52	\$ 967.36	\$ 9,915.40	\$ 689.52	\$ 2,321.65	\$ 612.57	\$ 612.57	\$ 5,340.50			\$ 123.89	257.14	\$ 290.21
203011	1512	CAPTURISTA	1	\$ 725.52	\$ 967.36	\$ 9,915.40	\$ 689.52	\$ 2,321.65	\$ 612.57	\$ 612.57	\$ 5,340.50			\$ 123.89	257.14	\$ 290.21
203011	1512	CAPTURISTA	1	\$ 725.52	\$ 967.36	\$ 9,915.40	\$ 689.52	\$ 2,321.65	\$ 612.57	\$ 612.57	\$ 5,340.50			\$ 123.89	257.14	\$ 290.21
203011	1512	CAPTURISTA	1	\$ 725.52	\$ 967.36	\$ 9,915.40	\$ 689.52	\$ 2,321.65	\$ 612.57	\$ 612.57	\$ 5,340.50			\$ 123.89	257.14	\$ 290.21
203011	1512	CAPTURISTA	1	\$ 725.52	\$ 967.36	\$ 9,915.40	\$ 689.52	\$ 2,321.65	\$ 612.57	\$ 612.57	\$ 5,340.50			\$ 123.89	257.14	\$ 290.21
203011	1512	CAPTURISTA	1	\$ 725.52	\$ 967.36	\$ 9,915.40	\$ 689.52	\$ 2,321.65	\$ 612.57	\$ 612.57	\$ 5,340.50			\$ 123.89	257.14	\$ 290.21
203011	1512	CAPTURISTA	1	\$ 725.52	\$ 967.36	\$ 9,915.40	\$ 689.52	\$ 2,321.65	\$ 612.57	\$ 612.57	\$ 5,340.50			\$ 123.89	257.14	\$ 290.21
203011	1512	CAPTURISTA	1	\$ 725.52	\$ 967.36	\$ 9,915.40	\$ 689.52	\$ 2,321.65	\$ 612.57	\$ 612.57	\$ 5,340.50			\$ 123.89	257.14	\$ 290.21
203011	1512	CAPTURISTA	1	\$ 725.52	\$ 967.36	\$ 9,915.40	\$ 689.52	\$ 2,321.65	\$ 612.57	\$ 612.57	\$ 5,340.50			\$ 123.89	257.14	\$ 290.21
203011	1512	CAPTURISTA	1	\$ 725.52	\$ 967.36	\$ 9,915.40	\$ 689.52	\$ 2,321.65	\$ 612.57	\$ 612.57	\$ 5,340.50			\$ 123.89	257.14	\$ 290.21
203011	1512	CAPTURISTA	1	\$ 725.52	\$ 967.36	\$ 9,915.40	\$ 689.52	\$ 2,321.65	\$ 612.57	\$ 612.57	\$ 5,340.50			\$ 123.89	257.14	\$ 290.21
203011	1512	CAPTURISTA	1	\$ 725.52	\$ 967.36	\$ 9,915.40	\$ 689.52	\$ 2,321.65	\$ 612.57	\$ 612.57	\$ 5,340.50			\$ 123.89	257.14	\$ 290.21
203011	1512	CAPTURISTA	1	\$ 725.52	\$ 967.36	\$ 9,915.40	\$ 689.52	\$ 2,321.65	\$ 612.57	\$ 612.57	\$ 5,340.50			\$ 123.89	257.14	\$ 290.21
203011	1512	CAPTURISTA	1	\$ 725.52	\$ 967.36	\$ 9,915.40	\$ 689.52	\$ 2,321.65	\$ 612.57	\$ 612.57	\$ 5,340.50			\$ 123.89	257.14	\$ 290.21
203011	1512	CAPTURISTA	1	\$ 725.52	\$ 967.36	\$ 9,915.40	\$ 689.52	\$ 2,321.65	\$ 612.57	\$ 612.57	\$ 5,340.50			\$ 123.89	257.14	\$ 290.21
203011	1512	CAPTURISTA	1	\$ 725.52	\$ 967.36	\$ 9,915.40	\$ 689.52	\$ 2,321.65	\$ 612.57	\$ 612.57	\$ 5,340.50			\$ 123.89	257.14	\$ 290.21
203011	1512	CAPTURISTA	1	\$ 725.52	\$ 967.36	\$ 9,915.40	\$ 689.52	\$ 2,321.65	\$ 612.57	\$ 612.57	\$ 5,340.50			\$ 123.89	257.14	\$ 290.21
203011	1512	CAPTURISTA	1	\$ 725.52	\$ 967.36	\$ 9,915.40	\$ 689.52	\$ 2,321.65	\$ 612.57	\$ 612.57	\$ 5,340.50			\$ 123.89	257.14	\$ 290.21
203011	1512	CAPTURISTA	1	\$ 725.52	\$ 967.36	\$ 9,915.40	\$ 689.52	\$ 2,321.65	\$ 612.57	\$ 612.57	\$ 5,340.50			\$ 123.89	257.14	\$ 290.21
203011	1512	CAPTURISTA	1	\$ 725.52	\$ 967.36	\$ 9,915.40	\$ 689.52	\$ 2,321.65	\$ 612.57	\$ 612.57	\$ 5,340.50			\$ 123.89	257.14	\$ 290.21
203011	1512	CAPTURISTA	1	\$ 725.52	\$ 967.36	\$ 9,915.40	\$ 689.52	\$ 2,321.65	\$ 612.57	\$ 612.57	\$ 5,340.50			\$ 123.89	257.14	\$ 290.21
203011	1512	CAPTURISTA	1	\$ 725.52	\$ 967.36	\$ 9,915.40	\$ 689.52	\$ 2,321.65	\$ 612.57	\$ 612.57	\$ 5,340.50			\$ 123.89	257.14	\$ 290.21
203011	1512	CAPTURISTA	1	\$ 725.52	\$ 967.36	\$ 9,915.40	\$ 689.52	\$ 2,321.65	\$ 612.57	\$ 612.57	\$ 5,340.50			\$ 123.89	257.14	\$ 290.21
203011	1512	CAPTURISTA	1	\$ 725.52	\$ 967.36	\$ 9,915.40	\$ 689.52	\$ 2,321.65	\$ 612.57	\$ 612.57	\$ 5,340.50			\$ 123.89	257.14	\$ 290.21
203011	1512	CAPTURISTA	1	\$ 725.52	\$ 967.36	\$ 9,915.40	\$ 689.52	\$ 2,321.65	\$ 612.57	\$ 612.57	\$ 5,340.50			\$ 123.89	257.14	\$ 290.21
203011	1512	CAPTURISTA	1	\$ 725.52	\$ 967.36	\$ 9,915.40	\$ 689.52	\$ 2,321.65	\$ 612.57	\$ 612.57	\$ 5,340.50			\$ 123.89	257.14	\$ 290.21
203011	1512	CAPTURISTA	1	\$ 725.52	\$ 967.36	\$ 9,915.40	\$ 689.52	\$ 2,321.65	\$ 612.57	\$ 612.57	\$ 5,340.50			\$ 123.89	257.14	\$ 290.21
203011	1512	CAPTURISTA	1	\$ 725.52	\$ 967.36	\$ 9,915.40	\$ 689.52	\$ 2,321.65	\$ 612.57	\$ 612.57	\$ 5,340.50			\$ 123.89	257.14	\$ 290.21
203011	1512	CAPTURISTA	1	\$ 725.52	\$ 967.36	\$ 9,915.40	\$ 689.52	\$ 2,321.65	\$ 612.57	\$ 612.57	\$ 5,340.50			\$ 123.89	257.14	\$ 290.21
203011	1512	CAPTURISTA	1	\$ 725.52	\$ 967.36	\$ 9,915.40	\$ 689.52	\$ 2,321.65	\$ 612.57	\$ 612.57	\$ 5,340.50			\$ 123.89	257.14	\$ 290.21
203011	1512	CAPTURISTA	1	\$ 725.52	\$ 967.36	\$ 9,915.40	\$ 689.52	\$ 2,321.65	\$ 612.57	\$ 612.57	\$ 5,340.50			\$ 123.89	257.14	\$ 290.21
203011	1512	CAPTURISTA	1	\$ 725.52	\$ 967.36	\$ 9,915.40	\$ 689.52	\$ 2,321.65	\$ 612.57	\$ 612.57	\$ 5,340.50			\$ 123.89	257.14	\$ 290.21
203011	1512	CAPTURISTA	1	\$ 725.52	\$ 967.36	\$ 9,915.40	\$ 689.52	\$ 2,321.65	\$ 612.57	\$ 612.57	\$ 5,340.50			\$ 123.89	257.14	\$ 290.21
203011	1512	CAPTURISTA	1	\$ 725.52	\$ 967.36	\$ 9,915.40	\$ 689.52	\$ 2,321.65	\$ 612.57	\$ 612.57	\$ 5,340.50			\$ 123.89	257.14	\$ 290.21
203011	1512	CAPTURISTA	1	\$ 725.52	\$ 967.36	\$ 9,915.40	\$ 689.52	\$ 2,321.65	\$ 612.57	\$ 612.57	\$ 5,340.50			\$ 123.89	257.14	\$ 290.21
203011	1512	CAPTURISTA	1	\$ 725.52	\$ 967.36	\$ 9,915.40	\$ 689.52	\$ 2,321.65	\$ 612.57	\$ 612.57	\$ 5,340.50			\$ 123.89	257.14	\$ 290.21
203011	1512	CAPTURISTA	1	\$ 725.52	\$ 967.36	\$ 9,915.40	\$ 689.52	\$ 2,321.65	\$ 612.57	\$ 612.57	\$ 5,340.50			\$ 123.89	257.14	\$ 290.21
203011	1512	CAPTURISTA	1	\$ 725.52	\$ 967.36	\$ 9,915.40	\$ 689.52	\$ 2,321.65	\$ 612.57	\$ 612.57	\$ 5,340.50			\$ 123.89	257.14	\$ 290.21
203011	1512	CAPTURISTA	1	\$ 725.52	\$ 967.36	\$ 9,915.40	\$ 689.52	\$ 2,321.65	\$ 612.57	\$ 612.57	\$ 5,340.50			\$ 123.89	257.14	\$ 290.21
203011	1512	CAPTURISTA	1	\$ 725.52	\$ 967.36	\$ 9,915.40	\$ 689.52	\$ 2,321.65	\$ 612.57	\$ 612.57	\$ 5,340.50			\$ 123.89	257.14	\$ 290.21
203011	1512	CAPTURISTA	1	\$ 725.52	\$ 967.36	\$ 9,915.40	\$ 689.52	\$ 2,321.65	\$ 612.57	\$ 612.57	\$ 5,340.50			\$ 123.89	257.14	\$ 290.21
203011	1512	CAPTURISTA	1	\$ 725.52	\$ 967.36	\$ 9,915.40	\$ 689.52	\$ 2,321.65	\$ 612.57	\$ 612.57	\$ 5,340.50			\$ 123.89	257.14	\$ 290.21
203011	1512	CAPTURISTA	1	\$ 725.52	\$ 967.36	\$ 9,915.40	\$ 689.52	\$ 2,321.65	\$ 612.57	\$ 612.57	\$ 5,340.50			\$ 123.89	257.14	\$ 290.21
203011	1512	CAPTURISTA	1	\$ 725.52	\$ 967.36	\$ 9,915.40	\$ 689.52	\$ 2,321.65	\$ 612.57	\$ 612.57	\$ 5,340.50			\$ 123.89	257.14	\$ 290.21
203011	1512	CAPTURISTA	1	\$ 725.52	\$ 967.36	\$ 9,915.40	\$ 689.52	\$ 2,321.65	\$ 612.57	\$ 612.57	\$ 5,340.50			\$ 123.89	257.14	\$ 290.21
203011	1512	CAPTURISTA	1	\$ 725.52	\$ 967.36	\$ 9,915.40	\$ 689.52	\$ 2,321.65	\$ 612.57	\$ 612.57	\$ 5,340.50			\$ 123.89	257.14	\$ 290.21
203011	1512	CAPTURISTA	1	\$ 725.52	\$ 967.36	\$ 9,915.40	\$ 689.52	\$ 2,321.65	\$ 612.57	\$ 612.57	\$ 5,340.50			\$ 123.89	257.14	\$ 290.21
203011	1512	CAPTURISTA	1	\$ 725.52	\$ 967.36	\$ 9,915.40	\$ 689.52	\$ 2,321.65	\$ 612.57	\$ 612.57	\$ 5,340.50			\$ 123.89	257.14	\$ 290.21
203011	1512	CAPTURISTA	1	\$ 725.52	\$ 967.36	\$ 9,915.40	\$ 689.52	\$ 2,321.65	\$ 612.57	\$ 612.57	\$ 5,340.50			\$ 123.89	257.14	\$ 290.21
203011	1512	CAPTURISTA	1	\$ 725.52	\$ 967.36	\$ 9,915.40	\$ 689.52	\$ 2,321.65	\$ 612.57	\$ 612.57	\$ 5,340.50			\$ 123.89	257.14	\$ 290.21
203011	1512	CAPTURISTA	1	\$ 725.52	\$ 967.36	\$ 9,915.40	\$ 689.52	\$ 2,321.65	\$ 612.57	\$ 612.57	\$ 5,340.50			\$ 123.89	257.14	\$ 290.21
203011	1512	CAPTURISTA	1	\$ 725.52	\$ 967.36	\$ 9,915.40	\$ 689.52	\$ 2,321.65	\$ 612.57	\$ 612.57	\$ 5,340.50			\$ 123.89	257.14	\$ 290.21

203017	1512	ENCARGADO DE CASETA	1	\$ 725.52	\$ 967.36	\$ 9,915.40	\$ 689.52	\$ 2,321.65	\$ 612.57	\$ 612.57	\$ 5,340.50			\$ 123.89	257.14	\$ 290.21
203017	1512	ENCARGADO DE CASETA	1	\$ 725.52	\$ 967.36	\$ 9,915.40	\$ 689.52	\$ 2,321.65	\$ 612.57	\$ 612.57	\$ 5,340.50			\$ 123.89	257.14	\$ 290.21
203017	1512	ENCARGADO DE CASETA	1	\$ 725.52	\$ 967.36	\$ 9,915.40	\$ 689.52	\$ 2,321.65	\$ 612.57	\$ 612.57	\$ 5,340.50			\$ 123.89	257.14	\$ 290.21
204035	1512	ENCARGADO DE ALMACEN	1	\$ 920.61	\$ 1,227.48	\$ 12,581.67	\$ 689.52	\$ 2,945.95	\$ 794.60	\$ 794.60	\$ 6,927.38			\$ 160.71	321.43	\$ 368.24
204057	1512	TÉCNICO EN TRABAJO SOCIAL	1	\$ 920.61	\$ 1,227.48	\$ 12,581.67	\$ 689.52	\$ 2,945.95	\$ 794.60	\$ 794.60	\$ 6,927.38			\$ 160.71	321.43	\$ 368.24
305055	1512	PROFESIONAL JURÍDICO	1	\$ 1,274.58	\$ 1,699.43	\$ 17,419.20	\$ 689.52	\$ 4,078.64	\$ 1,124.85	\$ 1,124.85	\$ 9,806.55			\$ 227.50	492.86	\$ 509.83
203027	1512	SECRETARIA	1	\$ 725.52	\$ 967.36	\$ 9,915.40	\$ 689.52	\$ 2,321.65	\$ 612.57	\$ 612.57	\$ 5,340.50			\$ 123.89	257.14	\$ 290.21
204057	1512	TÉCNICO EN TRABAJO SOCIAL	1	\$ 920.61	\$ 1,227.48	\$ 12,581.67	\$ 689.52	\$ 2,945.95	\$ 794.60	\$ 794.60	\$ 6,927.38			\$ 160.71	321.43	\$ 368.24
204057	1512	TÉCNICO EN TRABAJO SOCIAL	1	\$ 920.61	\$ 1,227.48	\$ 12,581.67	\$ 689.52	\$ 2,945.95	\$ 794.60	\$ 794.60	\$ 6,927.38			\$ 160.71	321.43	\$ 368.24
407001	1512	COORDINADOR	1	\$ 2,234.58	\$ 2,979.43	\$ 30,539.19	\$ 689.52	\$ 7,150.64	\$ 2,020.53	\$ 2,020.53	\$ 17,615.18			\$ 408.66	1,178.57	\$ 893.83
203011	1512	CAPTURISTA	1	\$ 725.52	\$ 967.36	\$ 9,915.40	\$ 689.52	\$ 2,321.65	\$ 612.57	\$ 612.57	\$ 5,340.50			\$ 123.89	257.14	\$ 290.21
305063	1512	SUPERVISOR	1	\$ 1,274.58	\$ 1,699.43	\$ 17,419.20	\$ 689.52	\$ 4,078.64	\$ 1,124.85	\$ 1,124.85	\$ 9,806.55			\$ 227.50	492.86	\$ 509.83
305063	1512	SUPERVISOR	1	\$ 1,274.58	\$ 1,699.43	\$ 17,419.20	\$ 689.52	\$ 4,078.64	\$ 1,124.85	\$ 1,124.85	\$ 9,806.55			\$ 227.50	492.86	\$ 509.83
305041	1512	PROFESIONAL	1	\$ 1,274.58	\$ 1,699.43	\$ 17,419.20	\$ 689.52	\$ 4,078.64	\$ 1,124.85	\$ 1,124.85	\$ 9,806.55			\$ 227.50	492.86	\$ 509.83
305041	1512	PROFESIONAL	1	\$ 1,274.58	\$ 1,699.43	\$ 17,419.20	\$ 689.52	\$ 4,078.64	\$ 1,124.85	\$ 1,124.85	\$ 9,806.55			\$ 227.50	492.86	\$ 509.83
306095	1512	MÉDICO	1	\$ 1,650.09	\$ 2,200.12	\$ 22,551.23	\$ 689.52	\$ 5,280.29	\$ 1,475.20	\$ 1,475.20	\$ 12,860.97			\$ 298.36	642.86	\$ 660.04
306117	1512	PSICOLOGO ESPECIALIZADO	1	\$ 1,650.09	\$ 2,200.12	\$ 22,551.23	\$ 689.52	\$ 5,280.29	\$ 1,475.20	\$ 1,475.20	\$ 12,860.97			\$ 298.36	642.86	\$ 660.04
306117	1512	PSICOLOGO ESPECIALIZADO	1	\$ 1,650.09	\$ 2,200.12	\$ 22,551.23	\$ 689.52	\$ 5,280.29	\$ 1,475.20	\$ 1,475.20	\$ 12,860.97			\$ 298.36	642.86	\$ 660.04
407001	1512	COORDINADOR	1	\$ 2,234.58	\$ 2,979.43	\$ 30,539.19	\$ 689.52	\$ 7,150.64	\$ 2,020.53	\$ 2,020.53	\$ 17,615.18			\$ 408.66	1,178.57	\$ 893.83
409041	1512	DIRECTOR DE ÁREA 2	1	\$ 4,006.09	\$ 5,341.45	\$ 54,749.91	\$ 689.52	\$ 12,819.49	\$ 3,673.35	\$ 3,673.35	\$ 32,024.69			\$ 742.94	2,142.86	\$ 1,602.44
204035	1513	ENCARGADO DE ALMACEN	1	\$ 920.61	\$ 1,227.48	\$ 12,581.67	\$ 689.52	\$ 2,945.95	\$ 794.60	\$ 794.60	\$ 6,927.38			\$ 160.71	321.43	\$ 368.24
101002	1513	INTENDENTE	1	\$ 450.60	\$ 600.80	\$ 6,158.20	\$ 689.52	\$ 1,441.92	\$ 356.08	\$ 356.08	\$ 3,104.32			\$ 72.02	214.29	\$ 180.24
101002	1513	INTENDENTE	1	\$ 450.60	\$ 600.80	\$ 6,158.20	\$ 689.52	\$ 1,441.92	\$ 356.08	\$ 356.08	\$ 3,104.32			\$ 72.02	214.29	\$ 180.24
101002	1513	INTENDENTE	1	\$ 450.60	\$ 600.80	\$ 6,158.20	\$ 689.52	\$ 1,441.92	\$ 356.08	\$ 356.08	\$ 3,104.32			\$ 72.02	214.29	\$ 180.24
204031	1513	ANALISTA TÉCNICO	1	\$ 920.61	\$ 1,227.48	\$ 12,581.67	\$ 689.52	\$ 2,945.95	\$ 794.60	\$ 794.60	\$ 6,927.38			\$ 160.71	321.43	\$ 368.24
203018	1513	ESTAFETA	1	\$ 725.52	\$ 967.36	\$ 9,915.40	\$ 689.52	\$ 2,321.65	\$ 612.57	\$ 612.57	\$ 5,340.50			\$ 123.89	257.14	\$ 290.21
204058	1513	TÉCNICO EN VIALIDAD	1	\$ 920.61	\$ 1,227.48	\$ 12,581.67	\$ 689.52	\$ 2,945.95	\$ 794.60	\$ 794.60	\$ 6,927.38			\$ 160.71	321.43	\$ 368.24
203011	1513	CAPTURISTA	1	\$ 725.52	\$ 967.36	\$ 9,915.40	\$ 689.52	\$ 2,321.65	\$ 612.57	\$ 612.57	\$ 5,340.50			\$ 123.89	257.14	\$ 290.21
102015	1513	OPERADOR TÉCNICO	1	\$ 571.77	\$ 762.36	\$ 7,814.15	\$ 689.52	\$ 1,829.66	\$ 469.13	\$ 469.13	\$ 4,089.90			\$ 94.88	257.14	\$ 228.71
203025	1513	RECEPCIONISTA	1	\$ 725.52	\$ 967.36	\$ 9,915.40	\$ 689.52	\$ 2,321.65	\$ 612.57	\$ 612.57	\$ 5,340.50			\$ 123.89	257.14	\$ 290.21
203003	1513	AUXILIAR ADMINISTRATIVO	1	\$ 725.52	\$ 967.36	\$ 9,915.40	\$ 689.52	\$ 2,321.65	\$ 612.57	\$ 612.57	\$ 5,340.50			\$ 123.89	257.14	\$ 290.21
305003	1513	ASISTENTE	1	\$ 1,274.58	\$ 1,699.43	\$ 17,419.20	\$ 689.52	\$ 4,078.64	\$ 1,124.85	\$ 1,124.85	\$ 9,806.55			\$ 227.50	492.86	\$ 509.83
305003	1513	ASISTENTE	1	\$ 1,274.58	\$ 1,699.43	\$ 17,419.20	\$ 689.52	\$ 4,078.64	\$ 1,124.85	\$ 1,124.85	\$ 9,806.55			\$ 227.50	492.86	\$ 509.83
204044	1513	INSTRUCTOR	1	\$ 920.61	\$ 1,227.48	\$ 12,581.67	\$ 689.52	\$ 2,945.95	\$ 794.60	\$ 794.60	\$ 6,927.38			\$ 160.71	321.43	\$ 368.24
203003	1513	AUXILIAR ADMINISTRATIVO	1	\$ 725.52	\$ 967.36	\$ 9,915.40	\$ 689.52	\$ 2,321.65	\$ 612.57	\$ 612.57	\$ 5,340.50			\$ 123.89	257.14	\$ 290.21
203003	1513	AUXILIAR ADMINISTRATIVO	1	\$ 725.52	\$ 967.36	\$ 9,915.40	\$ 689.52	\$ 2,321.65	\$ 612.57	\$ 612.57	\$ 5,340.50			\$ 123.89	257.14	\$ 290.21
203003	1513	AUXILIAR ADMINISTRATIVO	1	\$ 725.52	\$ 967.36	\$ 9,915.40	\$ 689.52	\$ 2,321.65	\$ 612.57	\$ 612.57	\$ 5,340.50			\$ 123.89	257.14	\$ 290.21
203003	1513	AUXILIAR ADMINISTRATIVO	1	\$ 725.52	\$ 967.36	\$ 9,915.40	\$ 689.52	\$ 2,321.65	\$ 612.57	\$ 612.57	\$ 5,340.50			\$ 123.89	257.14	\$ 290.21
102015	1513	OPERADOR TÉCNICO	1	\$ 571.77	\$ 762.36	\$ 7,814.15	\$ 689.52	\$ 1,829.66	\$ 469.13	\$ 469.13	\$ 4,089.90			\$ 94.88	257.14	\$ 228.71
203003	1513	AUXILIAR ADMINISTRATIVO	1	\$ 725.52	\$ 967.36	\$ 9,915.40	\$ 689.52	\$ 2,321.65	\$ 612.57	\$ 612.57	\$ 5,340.50			\$ 123.89	257.14	\$ 290.21
203011	1513	CAPTURISTA	1	\$ 725.52	\$ 967.36	\$ 9,915.40	\$ 689.52	\$ 2,321.65	\$ 612.57	\$ 612.57	\$ 5,340.50			\$ 123.89	257.14	\$ 290.21
204030	1513	ANALISTA ADMINISTRATIVO	1	\$ 920.61	\$ 1,227.48	\$ 12,581.67	\$ 689.52	\$ 2,945.95	\$ 794.60	\$ 794.60	\$ 6,927.38			\$ 160.71	321.43	\$ 368.24
203003	1513	AUXILIAR ADMINISTRATIVO	1	\$ 725.52	\$ 967.36	\$ 9,915.40	\$ 689.52	\$ 2,321.65	\$ 612.57	\$ 612.57	\$ 5,340.50			\$ 123.89	257.14	\$ 290.21
102014	1513	OPERADOR ADMINISTRATIVO	1	\$ 571.77	\$ 762.36	\$ 7,814.15	\$ 689.52	\$ 1,829.66	\$ 469.13	\$ 469.13	\$ 4,089.90			\$ 94.88	257.14	\$ 228.71
203003	1513	AUXILIAR ADMINISTRATIVO	1	\$ 725.52	\$ 967.36	\$ 9,915.40	\$ 689.52	\$ 2,321.65	\$ 612.57	\$ 612.57	\$ 5,340.50			\$ 123.89	257.14	\$ 290.21
203027	1513	SECRETARIA	1	\$ 725.52	\$ 967.36	\$ 9,915.40	\$ 689.52	\$ 2,321.65	\$ 612.57	\$ 612.57	\$ 5,340.50			\$ 123.89	257.14	\$ 290.21
203003	1513	AUXILIAR ADMINISTRATIVO	1	\$ 725.52	\$ 967.36	\$ 9,915.40	\$ 689.52	\$ 2,321.65	\$ 612.57	\$ 612.57	\$ 5,340.50			\$ 123.89	257.14	\$ 290.21
204044	1513	INSTRUCTOR	1	\$ 920.61	\$ 1,227.48	\$ 12,581.67	\$ 689.52	\$ 2,945.95	\$ 794.60	\$ 794.60	\$ 6,927.38			\$ 160.71	321.43	\$ 368.24
204030	1513	ANALISTA ADMINISTRATIVO	1	\$ 920.61	\$ 1,227.48	\$ 12,581.67	\$ 689.52	\$ 2,945.95	\$ 794.60	\$ 794.60	\$ 6,927.38			\$ 160.71	321.43	\$ 368.24
305055	1513	PROFESIONAL JURÍDICO	1	\$ 1,274.58	\$ 1,699.43	\$ 17,419.20	\$ 689.52	\$ 4,078.64	\$ 1,124.85	\$ 1,124.85	\$ 9,806.55			\$ 227.50	492.86	\$ 509.83

305055	1513	PROFESIONAL JURÍDICO	1	\$ 1,274.58	\$ 1,699.43	\$ 17,419.20	\$ 689.52	\$ 4,078.64	\$ 1,124.85	\$ 1,124.85	\$ 9,806.55			\$ 227.50	492.86	\$ 509.83
204044	1513	INSTRUCTOR	1	\$ 920.61	\$ 1,227.48	\$ 12,581.67	\$ 689.52	\$ 2,945.95	\$ 794.60	\$ 794.60	\$ 6,927.38			\$ 160.71	321.43	\$ 368.24
203003	1513	AUXILIAR ADMINISTRATIVO	1	\$ 725.52	\$ 967.36	\$ 9,915.40	\$ 689.52	\$ 2,321.65	\$ 612.57	\$ 612.57	\$ 5,340.50			\$ 123.89	257.14	\$ 290.21
203003	1513	AUXILIAR ADMINISTRATIVO	1	\$ 725.52	\$ 967.36	\$ 9,915.40	\$ 689.52	\$ 2,321.65	\$ 612.57	\$ 612.57	\$ 5,340.50			\$ 123.89	257.14	\$ 290.21
203003	1513	AUXILIAR ADMINISTRATIVO	1	\$ 725.52	\$ 967.36	\$ 9,915.40	\$ 689.52	\$ 2,321.65	\$ 612.57	\$ 612.57	\$ 5,340.50			\$ 123.89	257.14	\$ 290.21
305001	1513	ASESOR DE TRAMITES	1	\$ 1,274.58	\$ 1,699.43	\$ 17,419.20	\$ 689.52	\$ 4,078.64	\$ 1,124.85	\$ 1,124.85	\$ 9,806.55			\$ 227.50	492.86	\$ 509.83
203003	1513	AUXILIAR ADMINISTRATIVO	1	\$ 725.52	\$ 967.36	\$ 9,915.40	\$ 689.52	\$ 2,321.65	\$ 612.57	\$ 612.57	\$ 5,340.50			\$ 123.89	257.14	\$ 290.21
203003	1513	AUXILIAR ADMINISTRATIVO	1	\$ 725.52	\$ 967.36	\$ 9,915.40	\$ 689.52	\$ 2,321.65	\$ 612.57	\$ 612.57	\$ 5,340.50			\$ 123.89	257.14	\$ 290.21
203003	1513	AUXILIAR ADMINISTRATIVO	1	\$ 725.52	\$ 967.36	\$ 9,915.40	\$ 689.52	\$ 2,321.65	\$ 612.57	\$ 612.57	\$ 5,340.50			\$ 123.89	257.14	\$ 290.21
306091	1513	JEFE DE ÁREA	1	\$ 1,650.09	\$ 2,200.12	\$ 22,551.23	\$ 689.52	\$ 5,280.29	\$ 1,475.20	\$ 1,475.20	\$ 12,860.97			\$ 298.36	642.86	\$ 660.04
306091	1513	JEFE DE ÁREA	1	\$ 1,650.09	\$ 2,200.12	\$ 22,551.23	\$ 689.52	\$ 5,280.29	\$ 1,475.20	\$ 1,475.20	\$ 12,860.97			\$ 298.36	642.86	\$ 660.04
306091	1513	JEFE DE ÁREA	1	\$ 1,650.09	\$ 2,200.12	\$ 22,551.23	\$ 689.52	\$ 5,280.29	\$ 1,475.20	\$ 1,475.20	\$ 12,860.97			\$ 298.36	642.86	\$ 660.04
204031	1513	ANALISTA TÉCNICO	1	\$ 920.61	\$ 1,227.48	\$ 12,581.67	\$ 689.52	\$ 2,945.95	\$ 794.60	\$ 794.60	\$ 6,927.38			\$ 160.71	321.43	\$ 368.24
204031	1513	ANALISTA TÉCNICO	1	\$ 920.61	\$ 1,227.48	\$ 12,581.67	\$ 689.52	\$ 2,945.95	\$ 794.60	\$ 794.60	\$ 6,927.38			\$ 160.71	321.43	\$ 368.24
204031	1513	ANALISTA TÉCNICO	1	\$ 920.61	\$ 1,227.48	\$ 12,581.67	\$ 689.52	\$ 2,945.95	\$ 794.60	\$ 794.60	\$ 6,927.38			\$ 160.71	321.43	\$ 368.24
203003	1513	AUXILIAR ADMINISTRATIVO	1	\$ 725.52	\$ 967.36	\$ 9,915.40	\$ 689.52	\$ 2,321.65	\$ 612.57	\$ 612.57	\$ 5,340.50			\$ 123.89	257.14	\$ 290.21
306091	1513	JEFE DE ÁREA	1	\$ 1,650.09	\$ 2,200.12	\$ 22,551.23	\$ 689.52	\$ 5,280.29	\$ 1,475.20	\$ 1,475.20	\$ 12,860.97			\$ 298.36	642.86	\$ 660.04
305041	1513	PROFESIONAL	1	\$ 1,274.58	\$ 1,699.43	\$ 17,419.20	\$ 689.52	\$ 4,078.64	\$ 1,124.85	\$ 1,124.85	\$ 9,806.55			\$ 227.50	492.86	\$ 509.83
203003	1513	AUXILIAR ADMINISTRATIVO	1	\$ 725.52	\$ 967.36	\$ 9,915.40	\$ 689.52	\$ 2,321.65	\$ 612.57	\$ 612.57	\$ 5,340.50			\$ 123.89	257.14	\$ 290.21
407001	1513	COORDINADOR	1	\$ 2,234.58	\$ 2,979.43	\$ 30,539.19	\$ 689.52	\$ 7,150.64	\$ 2,020.53	\$ 2,020.53	\$ 17,615.18			\$ 408.66	1,178.57	\$ 893.83
306095	1513	MEDICO	1	\$ 1,650.09	\$ 2,200.12	\$ 22,551.23	\$ 689.52	\$ 5,280.29	\$ 1,475.20	\$ 1,475.20	\$ 12,860.97			\$ 298.36	642.86	\$ 660.04
305055	1513	PROFESIONAL JURÍDICO	1	\$ 1,274.58	\$ 1,699.43	\$ 17,419.20	\$ 689.52	\$ 4,078.64	\$ 1,124.85	\$ 1,124.85	\$ 9,806.55			\$ 227.50	492.86	\$ 509.83
407001	1513	COORDINADOR	1	\$ 2,234.58	\$ 2,979.43	\$ 30,539.19	\$ 689.52	\$ 7,150.64	\$ 2,020.53	\$ 2,020.53	\$ 17,615.18			\$ 408.66	1,178.57	\$ 893.83
306079	1513	ABOGADO	1	\$ 1,650.09	\$ 2,200.12	\$ 22,551.23	\$ 689.52	\$ 5,280.29	\$ 1,475.20	\$ 1,475.20	\$ 12,860.97			\$ 298.36	642.86	\$ 660.04
306103	1513	PROFESIONISTA	1	\$ 1,650.09	\$ 2,200.12	\$ 22,551.23	\$ 689.52	\$ 5,280.29	\$ 1,475.20	\$ 1,475.20	\$ 12,860.97			\$ 298.36	642.86	\$ 660.04
409041	1513	DIRECTOR DE ÁREA 2	1	\$ 4,006.09	\$ 5,341.45	\$ 54,749.91	\$ 689.52	\$ 12,819.49	\$ 3,673.35	\$ 3,673.35	\$ 32,024.69			\$ 742.94	2,142.86	\$ 1,602.44
306079	1513	ABOGADO	1	\$ 1,650.09	\$ 2,200.12	\$ 22,551.23	\$ 689.52	\$ 5,280.29	\$ 1,475.20	\$ 1,475.20	\$ 12,860.97			\$ 298.36	642.86	\$ 660.04
305055	1513	PROFESIONAL JURÍDICO	1	\$ 1,274.58	\$ 1,699.43	\$ 17,419.20	\$ 689.52	\$ 4,078.64	\$ 1,124.85	\$ 1,124.85	\$ 9,806.55			\$ 227.50	492.86	\$ 509.83
204031	1513	ANALISTA TÉCNICO	1	\$ 920.61	\$ 1,227.48	\$ 12,581.67	\$ 689.52	\$ 2,945.95	\$ 794.60	\$ 794.60	\$ 6,927.38			\$ 160.71	321.43	\$ 368.24
407001	1513	COORDINADOR	1	\$ 2,234.58	\$ 2,979.43	\$ 30,539.19	\$ 689.52	\$ 7,150.64	\$ 2,020.53	\$ 2,020.53	\$ 17,615.18			\$ 408.66	1,178.57	\$ 893.83
203018	1513	ESTAFETA	3	\$ 725.52	\$ 967.36	\$ 9,915.40	\$ 689.52	\$ 2,321.65	\$ 612.57	\$ 612.57	\$ 5,340.50			\$ 123.89	257.14	\$ 290.21
101001	1513	GUARDIA	2	\$ 450.60	\$ 600.80	\$ 6,158.20	\$ 689.52	\$ 1,441.92	\$ 356.08	\$ 356.08	\$ 3,104.32			\$ 72.02	214.29	\$ 180.24
204044	1513	INSTRUCTOR	2	\$ 920.61	\$ 1,227.48	\$ 12,581.67	\$ 689.52	\$ 2,945.95	\$ 794.60	\$ 794.60	\$ 6,927.38			\$ 160.71	321.43	\$ 368.24
306091	1513	JEFE DE ÁREA	1	\$ 1,650.09	\$ 2,200.12	\$ 22,551.23	\$ 689.52	\$ 5,280.29	\$ 1,475.20	\$ 1,475.20	\$ 12,860.97			\$ 298.36	642.86	\$ 660.04
102014	1513	OPERADOR ADMINISTRATIVO	1	\$ 571.77	\$ 762.36	\$ 7,814.15	\$ 689.52	\$ 1,829.66	\$ 469.13	\$ 469.13	\$ 4,089.90			\$ 94.88	257.14	\$ 228.71
102015	1513	OPERADOR TÉCNICO	1	\$ 571.77	\$ 762.36	\$ 7,814.15	\$ 689.52	\$ 1,829.66	\$ 469.13	\$ 469.13	\$ 4,089.90			\$ 94.88	257.14	\$ 228.71
305041	1513	PROFESIONAL	2	\$ 1,274.58	\$ 1,699.43	\$ 17,419.20	\$ 689.52	\$ 4,078.64	\$ 1,124.85	\$ 1,124.85	\$ 9,806.55			\$ 227.50	492.86	\$ 509.83
305049	1513	PROFESIONAL EN REDES	1	\$ 1,274.58	\$ 1,699.43	\$ 17,419.20	\$ 689.52	\$ 4,078.64	\$ 1,124.85	\$ 1,124.85	\$ 9,806.55			\$ 227.50	492.86	\$ 509.83
203027	1513	SECRETARIA	1	\$ 725.52	\$ 967.36	\$ 9,915.40	\$ 689.52	\$ 2,321.65	\$ 612.57	\$ 612.57	\$ 5,340.50			\$ 123.89	257.14	\$ 290.21
511003	1513	DIRECTOR GENERAL 1	1	\$ 6,534.40	\$ 8,712.53	\$ 89,303.47	\$ 689.52	\$ 20,910.08	\$ 2,586.18	\$ 2,586.18	\$ 59,482.12			\$ 952.48	2,335.71	\$ 2,613.76
203007	1513	AUXILIAR TÉCNICO	1	\$ 725.52	\$ 967.36	\$ 9,915.40	\$ 689.52	\$ 2,321.65	\$ 612.57	\$ 612.57	\$ 5,340.50			\$ 123.89	257.14	\$ 290.21
203007	1513	AUXILIAR TÉCNICO	1	\$ 725.52	\$ 967.36	\$ 9,915.40	\$ 689.52	\$ 2,321.65	\$ 612.57	\$ 612.57	\$ 5,340.50			\$ 123.89	257.14	\$ 290.21
203007	1513	AUXILIAR TÉCNICO	1	\$ 725.52	\$ 967.36	\$ 9,915.40	\$ 689.52	\$ 2,321.65	\$ 612.57	\$ 612.57	\$ 5,340.50			\$ 123.89	257.14	\$ 290.21
203007	1513	AUXILIAR TÉCNICO	1	\$ 725.52	\$ 967.36	\$ 9,915.40	\$ 689.52	\$ 2,321.65	\$ 612.57	\$ 612.57	\$ 5,340.50			\$ 123.89	257.14	\$ 290.21
102009	1513	AUXILIAR DE OFICIO	1	\$ 571.77	\$ 762.36	\$ 7,814.15	\$ 689.52	\$ 1,829.66	\$ 469.13	\$ 469.13	\$ 4,089.90			\$ 94.88	257.14	\$ 228.71
204044	1513	INSTRUCTOR	1	\$ 920.61	\$ 1,227.48	\$ 12,581.67	\$ 689.52	\$ 2,945.95	\$ 794.60	\$ 794.60	\$ 6,927.38			\$ 160.71	321.43	\$ 368.24
204031	1513	ANALISTA TÉCNICO	2	\$ 920.61	\$ 1,227.48	\$ 12,581.67	\$ 689.52	\$ 2,945.95	\$ 794.60	\$ 794.60	\$ 6,927.38			\$ 160.71	321.43	\$ 368.24
102009	1513	AUXILIAR DE OFICIO	1	\$ 571.77	\$ 762.36	\$ 7,814.15	\$ 689.52	\$ 1,829.66	\$ 469.13	\$ 469.13	\$ 4,089.90			\$ 94.88	257.14	\$ 228.71
102009	1513	AUXILIAR DE OFICIO	1	\$ 571.77	\$ 762.36	\$ 7,814.15	\$ 689.52	\$ 1,829.66	\$ 469.13	\$ 469.13	\$ 4,089.90			\$ 94.88	257.14	\$ 228.71
102009	1513	AUXILIAR DE OFICIO	1	\$ 571.77	\$ 762.36	\$ 7,814.15	\$ 689.52	\$ 1,829.66	\$ 469.13	\$ 469.13	\$ 4,089.90			\$ 94.88	257.14	\$ 228.71
102009	1513	AUXILIAR DE OFICIO	1	\$ 571.77	\$ 762.36	\$ 7,814.15	\$ 689.52	\$ 1,829.66	\$ 469.13	\$ 469.13	\$ 4,089.90			\$ 94.88	257.14	\$ 228.71

306091	1513	JEFE DE ÁREA	1	\$ 1,650.09	\$ 2,200.12	\$ 22,551.23	\$ 689.52	\$ 5,280.29	\$ 1,475.20	\$ 1,475.20	\$ 12,860.97			\$ 298.36	642.86	\$ 660.04
306091	1513	JEFE DE ÁREA	1	\$ 1,650.09	\$ 2,200.12	\$ 22,551.23	\$ 689.52	\$ 5,280.29	\$ 1,475.20	\$ 1,475.20	\$ 12,860.97			\$ 298.36	642.86	\$ 660.04
306091	1513	JEFE DE ÁREA	1	\$ 1,650.09	\$ 2,200.12	\$ 22,551.23	\$ 689.52	\$ 5,280.29	\$ 1,475.20	\$ 1,475.20	\$ 12,860.97			\$ 298.36	642.86	\$ 660.04
306091	1513	JEFE DE ÁREA	1	\$ 1,650.09	\$ 2,200.12	\$ 22,551.23	\$ 689.52	\$ 5,280.29	\$ 1,475.20	\$ 1,475.20	\$ 12,860.97			\$ 298.36	642.86	\$ 660.04
306091	1513	JEFE DE ÁREA	1	\$ 1,650.09	\$ 2,200.12	\$ 22,551.23	\$ 689.52	\$ 5,280.29	\$ 1,475.20	\$ 1,475.20	\$ 12,860.97			\$ 298.36	642.86	\$ 660.04
407001	1513	COORDINADOR	1	\$ 2,234.58	\$ 2,979.43	\$ 30,539.19	\$ 689.52	\$ 7,150.64	\$ 2,020.53	\$ 2,020.53	\$ 17,615.18			\$ 408.66	1,178.57	\$ 893.83
407001	1513	COORDINADOR	1	\$ 2,234.58	\$ 2,979.43	\$ 30,539.19	\$ 689.52	\$ 7,150.64	\$ 2,020.53	\$ 2,020.53	\$ 17,615.18			\$ 408.66	1,178.57	\$ 893.83
305063	1513	SUPERVISOR	1	\$ 1,274.58	\$ 1,699.43	\$ 17,419.20	\$ 689.52	\$ 4,078.64	\$ 1,124.85	\$ 1,124.85	\$ 9,806.55			\$ 227.50	492.86	\$ 509.83
305063	1513	SUPERVISOR	1	\$ 1,274.58	\$ 1,699.43	\$ 17,419.20	\$ 689.52	\$ 4,078.64	\$ 1,124.85	\$ 1,124.85	\$ 9,806.55			\$ 227.50	492.86	\$ 509.83
204044	1513	INSTRUCTOR	1	\$ 920.61	\$ 1,227.48	\$ 12,581.67	\$ 689.52	\$ 2,945.95	\$ 794.60	\$ 794.60	\$ 6,927.38			\$ 160.71	321.43	\$ 368.24
204044	1513	INSTRUCTOR	1	\$ 920.61	\$ 1,227.48	\$ 12,581.67	\$ 689.52	\$ 2,945.95	\$ 794.60	\$ 794.60	\$ 6,927.38			\$ 160.71	321.43	\$ 368.24
409041	1513	DIRECTOR DE ÁREA 2	1	\$ 4,006.09	\$ 5,341.45	\$ 54,749.91	\$ 689.52	\$ 12,819.49	\$ 3,673.35	\$ 3,673.35	\$ 32,024.69			\$ 742.94	2,142.86	\$ 1,602.44
204030	1513	ANALISTA ADMINISTRATIVO	1	\$ 920.61	\$ 1,227.48	\$ 12,581.67	\$ 689.52	\$ 2,945.95	\$ 794.60	\$ 794.60	\$ 6,927.38			\$ 160.71	321.43	\$ 368.24
408035	1513	SUBDIRECTOR	1	\$ 2,991.97	\$ 3,989.30	\$ 40,890.32	\$ 689.52	\$ 9,574.32	\$ 2,727.18	\$ 2,727.18	\$ 23,775.86			\$ 551.58	1,607.14	\$ 1,196.79
004001	1513	ARMERO	1	\$ 960.37	\$ 1,280.50	\$ 13,125.09	\$ 689.52	\$ 3,073.19	\$ 831.70	\$ 831.70	\$ 7,250.81			\$ 168.21	321.43	\$ 384.15
004401	1513	AGENTE	5	\$ 1,119.02	\$ 1,492.03	\$ 15,293.32	\$ 689.52	\$ 3,580.88	\$ 979.72	\$ 979.72	\$ 8,541.28			\$ 198.15	321.43	\$ 447.61
004401	1513	AGENTE	18	\$ 1,119.02	\$ 1,492.03	\$ 15,293.32	\$ 689.52	\$ 3,580.88	\$ 979.72	\$ 979.72	\$ 8,541.28			\$ 198.15	321.43	\$ 447.61
004403	1513	AGENTE	614	\$ 1,053.60	\$ 1,404.80	\$ 14,399.15	\$ 689.52	\$ 3,371.51	\$ 918.67	\$ 918.67	\$ 8,009.10			\$ 185.80	321.43	\$ 421.44
005501	1513	SUBOFICIAL	30	\$ 1,233.36	\$ 1,644.48	\$ 16,855.90	\$ 689.52	\$ 3,946.75	\$ 1,086.39	\$ 1,086.39	\$ 9,471.28			\$ 219.72	385.71	\$ 493.34
005801	1513	OFICIAL	28	\$ 1,379.17	\$ 1,838.89	\$ 18,848.67	\$ 689.52	\$ 4,413.35	\$ 1,222.43	\$ 1,222.43	\$ 10,657.32			\$ 247.24	492.86	\$ 551.67
006701	1513	SEGUNDO COMANDANTE	29	\$ 1,776.55	\$ 2,368.73	\$ 24,279.46	\$ 689.52	\$ 5,684.95	\$ 1,593.18	\$ 1,593.18	\$ 13,889.57			\$ 322.22	750.00	\$ 710.62
007901	1513	PRIMER COMANDANTE	6	\$ 2,722.57	\$ 3,630.09	\$ 37,208.47	\$ 689.52	\$ 8,712.23	\$ 2,475.83	\$ 2,475.83	\$ 21,584.54			\$ 500.74	1,607.14	\$ 1,089.03
409041	1513	DIRECTOR DE ÁREA 2	1	\$ 4,006.09	\$ 5,341.45	\$ 54,749.91	\$ 689.52	\$ 12,819.49	\$ 3,673.35	\$ 3,673.35	\$ 32,024.69			\$ 742.94	2,142.86	\$ 1,602.44
306091	1513	JEFE DE ÁREA	1	\$ 1,650.09	\$ 2,200.12	\$ 22,551.23	\$ 689.52	\$ 5,280.29	\$ 1,475.20	\$ 1,475.20	\$ 12,860.97			\$ 298.36	642.86	\$ 660.04
204044	1513	INSTRUCTOR	1	\$ 920.61	\$ 1,227.48	\$ 12,581.67	\$ 689.52	\$ 2,945.95	\$ 794.60	\$ 794.60	\$ 6,927.38			\$ 160.71	321.43	\$ 368.24
204044	1513	INSTRUCTOR	1	\$ 920.61	\$ 1,227.48	\$ 12,581.67	\$ 689.52	\$ 2,945.95	\$ 794.60	\$ 794.60	\$ 6,927.38			\$ 160.71	321.43	\$ 368.24
203003	1514	AUXILIAR ADMINISTRATIVO	1	\$ 725.52	\$ 967.36	\$ 9,915.40	\$ 689.52	\$ 2,321.65	\$ 612.57	\$ 612.57	\$ 5,340.50			\$ 123.89	257.14	\$ 290.21
305031	1514	INSPECTOR DE PROTECCIÓN CIVIL	1	\$ 1,274.58	\$ 1,699.43	\$ 17,419.20	\$ 689.52	\$ 4,078.64	\$ 1,124.85	\$ 1,124.85	\$ 9,806.55			\$ 227.50	492.86	\$ 509.83
203003	1514	AUXILIAR ADMINISTRATIVO	1	\$ 725.52	\$ 967.36	\$ 9,915.40	\$ 689.52	\$ 2,321.65	\$ 612.57	\$ 612.57	\$ 5,340.50			\$ 123.89	257.14	\$ 290.21
203003	1514	AUXILIAR ADMINISTRATIVO	1	\$ 725.52	\$ 967.36	\$ 9,915.40	\$ 689.52	\$ 2,321.65	\$ 612.57	\$ 612.57	\$ 5,340.50			\$ 123.89	257.14	\$ 290.21
204031	1514	ANALISTA TÉCNICO	1	\$ 920.61	\$ 1,227.48	\$ 12,581.67	\$ 689.52	\$ 2,945.95	\$ 794.60	\$ 794.60	\$ 6,927.38			\$ 160.71	321.43	\$ 368.24
305031	1514	INSPECTOR DE PROTECCIÓN CIVIL	1	\$ 1,274.58	\$ 1,699.43	\$ 17,419.20	\$ 689.52	\$ 4,078.64	\$ 1,124.85	\$ 1,124.85	\$ 9,806.55			\$ 227.50	492.86	\$ 509.83
204050	1514	PREVENTÓLOGO	3	\$ 920.61	\$ 1,227.48	\$ 12,581.67	\$ 689.52	\$ 2,945.95	\$ 794.60	\$ 794.60	\$ 6,927.38			\$ 160.71	321.43	\$ 368.24
305055	1514	PROFESIONAL JURÍDICO	2	\$ 1,274.58	\$ 1,699.43	\$ 17,419.20	\$ 689.52	\$ 4,078.64	\$ 1,124.85	\$ 1,124.85	\$ 9,806.55			\$ 227.50	492.86	\$ 509.83
305063	1514	SUPERVISOR	1	\$ 1,274.58	\$ 1,699.43	\$ 17,419.20	\$ 689.52	\$ 4,078.64	\$ 1,124.85	\$ 1,124.85	\$ 9,806.55			\$ 227.50	492.86	\$ 509.83
306103	1514	PROFESIONISTA	1	\$ 1,650.09	\$ 2,200.12	\$ 22,551.23	\$ 689.52	\$ 5,280.29	\$ 1,475.20	\$ 1,475.20	\$ 12,860.97			\$ 298.36	642.86	\$ 660.04
306097	1514	MÉDICO VETERINARIO	1	\$ 1,650.09	\$ 2,200.12	\$ 22,551.23	\$ 689.52	\$ 5,280.29	\$ 1,475.20	\$ 1,475.20	\$ 12,860.97			\$ 298.36	642.86	\$ 660.04
204060	1514	TÉCNICO OPERATIVO	16	\$ 920.61	\$ 1,227.48	\$ 12,581.67	\$ 689.52	\$ 2,945.95	\$ 794.60	\$ 794.60	\$ 6,927.38			\$ 160.71	321.43	\$ 368.24
204031	1514	ANALISTA TÉCNICO	1	\$ 920.61	\$ 1,227.48	\$ 12,581.67	\$ 689.52	\$ 2,945.95	\$ 794.60	\$ 794.60	\$ 6,927.38			\$ 160.71	321.43	\$ 368.24
203003	1514	AUXILIAR ADMINISTRATIVO	1	\$ 725.52	\$ 967.36	\$ 9,915.40	\$ 689.52	\$ 2,321.65	\$ 612.57	\$ 612.57	\$ 5,340.50			\$ 123.89	257.14	\$ 290.21
203025	1514	RECEPCIONISTA	1	\$ 725.52	\$ 967.36	\$ 9,915.40	\$ 689.52	\$ 2,321.65	\$ 612.57	\$ 612.57	\$ 5,340.50			\$ 123.89	257.14	\$ 290.21
407001	1514	COORDINADOR	1	\$ 2,234.58	\$ 2,979.43	\$ 30,539.19	\$ 689.52	\$ 7,150.64	\$ 2,020.53	\$ 2,020.53	\$ 17,615.18			\$ 408.66	1,178.57	\$ 893.83
204060	1514	TÉCNICO OPERATIVO	1	\$ 920.61	\$ 1,227.48	\$ 12,581.67	\$ 689.52	\$ 2,945.95	\$ 794.60	\$ 794.60	\$ 6,927.38			\$ 160.71	321.43	\$ 368.24
204060	1514	TÉCNICO OPERATIVO	1	\$ 920.61	\$ 1,227.48	\$ 12,581.67	\$ 689.52	\$ 2,945.95	\$ 794.60	\$ 794.60	\$ 6,927.38			\$ 160.71	321.43	\$ 368.24
204060	1514	TÉCNICO OPERATIVO	1	\$ 920.61	\$ 1,227.48	\$ 12,581.67	\$ 689.52	\$ 2,945.95	\$ 794.60	\$ 794.60	\$ 6,927.38			\$ 160.71	321.43	\$ 368.24
204060	1514	TÉCNICO OPERATIVO	1	\$ 920.61	\$ 1,227.48	\$ 12,581.67	\$ 689.52	\$ 2,945.95	\$ 794.60	\$ 794.60	\$ 6,927.38			\$ 160.71	321.43	\$ 368.24
204060	1514	TÉCNICO OPERATIVO	1	\$ 920.61	\$ 1,227.48	\$ 12,581.67	\$ 689.52	\$ 2,945.95	\$ 794.60	\$ 794.60	\$ 6,927.38			\$ 160.71	321.43	\$ 368.24
204060	1514	TÉCNICO OPERATIVO	1	\$ 920.61	\$ 1,227.48	\$ 12,581.67	\$ 689.52	\$ 2,945.95	\$ 794.60	\$ 794.60	\$ 6,927.38			\$ 160.71	321.43	\$ 368.24
204060	1514	TÉCNICO OPERATIVO	1	\$ 920.61	\$ 1,227.48	\$ 12,581.67	\$ 689.52	\$ 2,945.95	\$ 794.60	\$ 794.60	\$ 6,927.38			\$ 160.71	321.43	\$ 368.24
204060	1514	TÉCNICO OPERATIVO	1	\$ 920.61	\$ 1,227.48	\$ 12,581.67	\$ 689.52	\$ 2,945.95	\$ 794.60	\$ 794.60	\$ 6,927.38			\$ 160.71	321.43	\$ 368.24
204060	1514	TÉCNICO OPERATIVO	1	\$ 920.61	\$ 1,227.48	\$ 12,581.67	\$ 689.52	\$ 2,945.95	\$ 794.60	\$ 794.60	\$ 6,927.38			\$ 160.71	321.43	\$ 368.24
204060	1514	TÉCNICO OPERATIVO	1	\$ 920.61	\$ 1,227.48	\$ 12,581.67	\$ 689.52	\$ 2,945.95	\$ 794.60	\$ 794.60	\$ 6,927.38			\$ 160.71	321.43	\$ 368.24
204060	1514	TÉCNICO OPERATIVO	1	\$ 920.61	\$ 1,227.48	\$ 12,581.67	\$ 689.52	\$ 2,945.95	\$ 794.60	\$ 794.60	\$ 6,927.38			\$ 160.71	321.43	\$ 368.24
204060	1514	TÉCNICO OPERATIVO	1	\$ 920.61	\$ 1,227.48	\$ 12,581.67	\$ 689.52	\$ 2,945.95	\$ 794.60	\$ 794.60	\$ 6,927.38			\$ 160.71	321.43	\$ 368.24

204060	1514	TÉCNICO OPERATIVO	1	\$ 920.61	\$ 1,227.48	\$ 12,581.67	\$ 689.52	\$ 2,945.95	\$ 794.60	\$ 794.60	\$ 6,927.38			\$ 160.71	321.43	\$ 368.24
204060	1514	TÉCNICO OPERATIVO	1	\$ 920.61	\$ 1,227.48	\$ 12,581.67	\$ 689.52	\$ 2,945.95	\$ 794.60	\$ 794.60	\$ 6,927.38			\$ 160.71	321.43	\$ 368.24
204031	1514	ANALISTA TÉCNICO	1	\$ 920.61	\$ 1,227.48	\$ 12,581.67	\$ 689.52	\$ 2,945.95	\$ 794.60	\$ 794.60	\$ 6,927.38			\$ 160.71	321.43	\$ 368.24
407001	1514	COORDINADOR	1	\$ 2,234.58	\$ 2,979.43	\$ 30,539.19	\$ 689.52	\$ 7,150.64	\$ 2,020.53	\$ 2,020.53	\$ 17,615.18			\$ 408.66	1,178.57	\$ 893.83
305031	1514	INSPECTOR DE PROTECCIÓN CIVIL	1	\$ 1,274.58	\$ 1,699.43	\$ 17,419.20	\$ 689.52	\$ 4,078.64	\$ 1,124.85	\$ 1,124.85	\$ 9,806.55			\$ 227.50	492.86	\$ 509.83
305031	1514	INSPECTOR DE PROTECCIÓN CIVIL	1	\$ 1,274.58	\$ 1,699.43	\$ 17,419.20	\$ 689.52	\$ 4,078.64	\$ 1,124.85	\$ 1,124.85	\$ 9,806.55			\$ 227.50	492.86	\$ 509.83
305031	1514	INSPECTOR DE PROTECCIÓN CIVIL	1	\$ 1,274.58	\$ 1,699.43	\$ 17,419.20	\$ 689.52	\$ 4,078.64	\$ 1,124.85	\$ 1,124.85	\$ 9,806.55			\$ 227.50	492.86	\$ 509.83
305031	1514	INSPECTOR DE PROTECCIÓN CIVIL	1	\$ 1,274.58	\$ 1,699.43	\$ 17,419.20	\$ 689.52	\$ 4,078.64	\$ 1,124.85	\$ 1,124.85	\$ 9,806.55			\$ 227.50	492.86	\$ 509.83
305031	1514	INSPECTOR DE PROTECCIÓN CIVIL	1	\$ 1,274.58	\$ 1,699.43	\$ 17,419.20	\$ 689.52	\$ 4,078.64	\$ 1,124.85	\$ 1,124.85	\$ 9,806.55			\$ 227.50	492.86	\$ 509.83
305031	1514	INSPECTOR DE PROTECCIÓN CIVIL	1	\$ 1,274.58	\$ 1,699.43	\$ 17,419.20	\$ 689.52	\$ 4,078.64	\$ 1,124.85	\$ 1,124.85	\$ 9,806.55			\$ 227.50	492.86	\$ 509.83
305031	1514	INSPECTOR DE PROTECCIÓN CIVIL	1	\$ 1,274.58	\$ 1,699.43	\$ 17,419.20	\$ 689.52	\$ 4,078.64	\$ 1,124.85	\$ 1,124.85	\$ 9,806.55			\$ 227.50	492.86	\$ 509.83
204050	1514	PREVENTÓLOGO	1	\$ 920.61	\$ 1,227.48	\$ 12,581.67	\$ 689.52	\$ 2,945.95	\$ 794.60	\$ 794.60	\$ 6,927.38			\$ 160.71	321.43	\$ 368.24
204050	1514	PREVENTÓLOGO	1	\$ 920.61	\$ 1,227.48	\$ 12,581.67	\$ 689.52	\$ 2,945.95	\$ 794.60	\$ 794.60	\$ 6,927.38			\$ 160.71	321.43	\$ 368.24
305041	1514	PROFESIONAL	1	\$ 1,274.58	\$ 1,699.43	\$ 17,419.20	\$ 689.52	\$ 4,078.64	\$ 1,124.85	\$ 1,124.85	\$ 9,806.55			\$ 227.50	492.86	\$ 509.83
204060	1514	TÉCNICO OPERATIVO	1	\$ 920.61	\$ 1,227.48	\$ 12,581.67	\$ 689.52	\$ 2,945.95	\$ 794.60	\$ 794.60	\$ 6,927.38			\$ 160.71	321.43	\$ 368.24
204060	1514	TÉCNICO OPERATIVO	1	\$ 920.61	\$ 1,227.48	\$ 12,581.67	\$ 689.52	\$ 2,945.95	\$ 794.60	\$ 794.60	\$ 6,927.38			\$ 160.71	321.43	\$ 368.24
204060	1514	TÉCNICO OPERATIVO	1	\$ 920.61	\$ 1,227.48	\$ 12,581.67	\$ 689.52	\$ 2,945.95	\$ 794.60	\$ 794.60	\$ 6,927.38			\$ 160.71	321.43	\$ 368.24
204060	1514	TÉCNICO OPERATIVO	1	\$ 920.61	\$ 1,227.48	\$ 12,581.67	\$ 689.52	\$ 2,945.95	\$ 794.60	\$ 794.60	\$ 6,927.38			\$ 160.71	321.43	\$ 368.24
203018	1514	ESTAFETA	1	\$ 725.52	\$ 967.36	\$ 9,915.40	\$ 689.52	\$ 2,321.65	\$ 612.57	\$ 612.57	\$ 5,340.50			\$ 123.89	257.14	\$ 290.21
204031	1514	ANALISTA TÉCNICO	1	\$ 920.61	\$ 1,227.48	\$ 12,581.67	\$ 689.52	\$ 2,945.95	\$ 794.60	\$ 794.60	\$ 6,927.38			\$ 160.71	321.43	\$ 368.24
305063	1514	SUPERVISOR	1	\$ 1,274.58	\$ 1,699.43	\$ 17,419.20	\$ 689.52	\$ 4,078.64	\$ 1,124.85	\$ 1,124.85	\$ 9,806.55			\$ 227.50	492.86	\$ 509.83
204060	1514	TÉCNICO OPERATIVO	1	\$ 920.61	\$ 1,227.48	\$ 12,581.67	\$ 689.52	\$ 2,945.95	\$ 794.60	\$ 794.60	\$ 6,927.38			\$ 160.71	321.43	\$ 368.24
204060	1514	TÉCNICO OPERATIVO	1	\$ 920.61	\$ 1,227.48	\$ 12,581.67	\$ 689.52	\$ 2,945.95	\$ 794.60	\$ 794.60	\$ 6,927.38			\$ 160.71	321.43	\$ 368.24
204060	1514	TÉCNICO OPERATIVO	1	\$ 920.61	\$ 1,227.48	\$ 12,581.67	\$ 689.52	\$ 2,945.95	\$ 794.60	\$ 794.60	\$ 6,927.38			\$ 160.71	321.43	\$ 368.24
204060	1514	TÉCNICO OPERATIVO	1	\$ 920.61	\$ 1,227.48	\$ 12,581.67	\$ 689.52	\$ 2,945.95	\$ 794.60	\$ 794.60	\$ 6,927.38			\$ 160.71	321.43	\$ 368.24
305063	1514	SUPERVISOR	1	\$ 1,274.58	\$ 1,699.43	\$ 17,419.20	\$ 689.52	\$ 4,078.64	\$ 1,124.85	\$ 1,124.85	\$ 9,806.55			\$ 227.50	492.86	\$ 509.83
305031	1514	INSPECTOR DE PROTECCIÓN CIVIL	1	\$ 1,274.58	\$ 1,699.43	\$ 17,419.20	\$ 689.52	\$ 4,078.64	\$ 1,124.85	\$ 1,124.85	\$ 9,806.55			\$ 227.50	492.86	\$ 509.83
306091	1514	JEFE DE ÁREA	1	\$ 1,650.09	\$ 2,200.12	\$ 22,551.23	\$ 689.52	\$ 5,280.29	\$ 1,475.20	\$ 1,475.20	\$ 12,860.97			\$ 298.36	642.86	\$ 660.04
204050	1514	PREVENTÓLOGO	1	\$ 920.61	\$ 1,227.48	\$ 12,581.67	\$ 689.52	\$ 2,945.95	\$ 794.60	\$ 794.60	\$ 6,927.38			\$ 160.71	321.43	\$ 368.24
204050	1514	PREVENTÓLOGO	1	\$ 920.61	\$ 1,227.48	\$ 12,581.67	\$ 689.52	\$ 2,945.95	\$ 794.60	\$ 794.60	\$ 6,927.38			\$ 160.71	321.43	\$ 368.24
204050	1514	PREVENTÓLOGO	1	\$ 920.61	\$ 1,227.48	\$ 12,581.67	\$ 689.52	\$ 2,945.95	\$ 794.60	\$ 794.60	\$ 6,927.38			\$ 160.71	321.43	\$ 368.24
306091	1514	JEFE DE ÁREA	1	\$ 1,650.09	\$ 2,200.12	\$ 22,551.23	\$ 689.52	\$ 5,280.29	\$ 1,475.20	\$ 1,475.20	\$ 12,860.97			\$ 298.36	642.86	\$ 660.04
204060	1514	TÉCNICO OPERATIVO	1	\$ 920.61	\$ 1,227.48	\$ 12,581.67	\$ 689.52	\$ 2,945.95	\$ 794.60	\$ 794.60	\$ 6,927.38			\$ 160.71	321.43	\$ 368.24
204050	1514	PREVENTÓLOGO	1	\$ 920.61	\$ 1,227.48	\$ 12,581.67	\$ 689.52	\$ 2,945.95	\$ 794.60	\$ 794.60	\$ 6,927.38			\$ 160.71	321.43	\$ 368.24
204031	1514	ANALISTA TÉCNICO	1	\$ 920.61	\$ 1,227.48	\$ 12,581.67	\$ 689.52	\$ 2,945.95	\$ 794.60	\$ 794.60	\$ 6,927.38			\$ 160.71	321.43	\$ 368.24
407001	1514	COORDINADOR	1	\$ 2,234.58	\$ 2,979.43	\$ 30,539.19	\$ 689.52	\$ 7,150.64	\$ 2,020.53	\$ 2,020.53	\$ 17,615.18			\$ 408.66	1,178.57	\$ 893.83
204060	1514	TÉCNICO OPERATIVO	1	\$ 920.61	\$ 1,227.48	\$ 12,581.67	\$ 689.52	\$ 2,945.95	\$ 794.60	\$ 794.60	\$ 6,927.38			\$ 160.71	321.43	\$ 368.24
306091	1514	JEFE DE ÁREA	1	\$ 1,650.09	\$ 2,200.12	\$ 22,551.23	\$ 689.52	\$ 5,280.29	\$ 1,475.20	\$ 1,475.20	\$ 12,860.97			\$ 298.36	642.86	\$ 660.04
510002	1514	DIRECTOR GENERAL 2	1	\$ 5,723.83	\$ 7,631.78	\$ 78,225.71	\$ 689.52	\$ 18,316.26	\$ 2,261.95	\$ 2,261.95	\$ 52,024.90			\$ 952.48	2,335.71	\$ 2,289.53
408035	1514	SUBDIRECTOR	1	\$ 2,991.97	\$ 3,989.30	\$ 40,890.32	\$ 689.52	\$ 9,574.32	\$ 2,727.18	\$ 2,727.18	\$ 23,775.86			\$ 551.58	1,607.14	\$ 1,196.79
101002	1515	INTENDENTE	1	\$ 450.60	\$ 600.80	\$ 6,158.20	\$ 689.52	\$ 1,441.92	\$ 356.08	\$ 356.08	\$ 3,104.32			\$ 72.02	214.29	\$ 180.24
101002	1515	INTENDENTE	1	\$ 450.60	\$ 600.80	\$ 6,158.20	\$ 689.52	\$ 1,441.92	\$ 356.08	\$ 356.08	\$ 3,104.32			\$ 72.02	214.29	\$ 180.24
101002	1515	INTENDENTE	1	\$ 450.60	\$ 600.80	\$ 6,158.20	\$ 689.52	\$ 1,441.92	\$ 356.08	\$ 356.08	\$ 3,104.32			\$ 72.02	214.29	\$ 180.24
101002	1515	INTENDENTE	1	\$ 450.60	\$ 600.80	\$ 6,158.20	\$ 689.52	\$ 1,441.92	\$ 356.08	\$ 356.08	\$ 3,104.32			\$ 72.02	214.29	\$ 180.24
203018	1515	ESTAFETA	1	\$ 725.52	\$ 967.36	\$ 9,915.40	\$ 689.52	\$ 2,321.65	\$ 612.57	\$ 612.57	\$ 5,340.50			\$ 123.89	257.14	\$ 290.21

407019	1515	OFICIAL CALIFICADOR	1	\$ 2,234.58	\$ 2,979.43	\$ 30,539.19	\$ 689.52	\$ 7,150.64	\$ 2,020.53	\$ 2,020.53	\$ 17,615.18			\$ 408.66	1,178.57	\$ 893.83
408035	1515	SUBDIRECTOR	1	\$ 2,991.97	\$ 3,989.30	\$ 40,890.32	\$ 689.52	\$ 9,574.32	\$ 2,727.18	\$ 2,727.18	\$ 23,775.86			\$ 551.58	1,607.14	\$ 1,196.79
408035	1515	SUBDIRECTOR	1	\$ 2,991.97	\$ 3,989.30	\$ 40,890.32	\$ 689.52	\$ 9,574.32	\$ 2,727.18	\$ 2,727.18	\$ 23,775.86			\$ 551.58	1,607.14	\$ 1,196.79
408035	1515	SUBDIRECTOR	1	\$ 2,991.97	\$ 3,989.30	\$ 40,890.32	\$ 689.52	\$ 9,574.32	\$ 2,727.18	\$ 2,727.18	\$ 23,775.86			\$ 551.58	1,607.14	\$ 1,196.79
408035	1515	SUBDIRECTOR	1	\$ 2,991.97	\$ 3,989.30	\$ 40,890.32	\$ 689.52	\$ 9,574.32	\$ 2,727.18	\$ 2,727.18	\$ 23,775.86			\$ 551.58	1,607.14	\$ 1,196.79
407001	1515	COORDINADOR	1	\$ 2,234.58	\$ 2,979.43	\$ 30,539.19	\$ 689.52	\$ 7,150.64	\$ 2,020.53	\$ 2,020.53	\$ 17,615.18			\$ 408.66	1,178.57	\$ 893.83
306095	1515	MÉDICO	1	\$ 1,650.09	\$ 2,200.12	\$ 22,551.23	\$ 689.52	\$ 5,280.29	\$ 1,475.20	\$ 1,475.20	\$ 12,860.97			\$ 298.36	642.86	\$ 660.04
306095	1515	MÉDICO	1	\$ 1,650.09	\$ 2,200.12	\$ 22,551.23	\$ 689.52	\$ 5,280.29	\$ 1,475.20	\$ 1,475.20	\$ 12,860.97			\$ 298.36	642.86	\$ 660.04
306095	1515	MÉDICO	1	\$ 1,650.09	\$ 2,200.12	\$ 22,551.23	\$ 689.52	\$ 5,280.29	\$ 1,475.20	\$ 1,475.20	\$ 12,860.97			\$ 298.36	642.86	\$ 660.04
510002	1515	DIRECTOR GENERAL 2	1	\$ 5,723.83	\$ 7,631.78	\$ 78,225.71	\$ 689.52	\$ 18,316.26	\$ 2,261.95	\$ 2,261.95	\$ 52,024.90			\$ 952.48	2,335.71	\$ 2,289.53
409041	1515	DIRECTOR DE ÁREA 2	1	\$ 4,006.09	\$ 5,341.45	\$ 54,749.91	\$ 689.52	\$ 12,819.49	\$ 3,673.35	\$ 3,673.35	\$ 32,024.69			\$ 742.94	2,142.86	\$ 1,602.44
409041	1515	DIRECTOR DE ÁREA 2	1	\$ 4,006.09	\$ 5,341.45	\$ 54,749.91	\$ 689.52	\$ 12,819.49	\$ 3,673.35	\$ 3,673.35	\$ 32,024.69			\$ 742.94	2,142.86	\$ 1,602.44
408035	1517	SUBDIRECTOR	1	\$ 2,991.97	\$ 3,989.30	\$ 40,890.32	\$ 689.52	\$ 9,574.32	\$ 2,727.18	\$ 2,727.18	\$ 23,775.86			\$ 551.58	1,607.14	\$ 1,196.79
204052	1517	PROMOTOR	1	\$ 1,150.76	\$ 1,534.35	\$ 15,727.08	\$ 689.52	\$ 3,682.44	\$ 1,009.33	\$ 1,009.33	\$ 8,799.44			\$ 204.14	321.43	\$ 460.30
305063	1517	SUPERVISOR	1	\$ 1,274.58	\$ 1,699.43	\$ 17,419.20	\$ 689.52	\$ 4,078.64	\$ 1,124.85	\$ 1,124.85	\$ 9,806.55			\$ 227.50	492.86	\$ 509.83
204031	1517	ANALISTA TÉCNICO	3	\$ 920.61	\$ 1,227.48	\$ 12,581.67	\$ 689.52	\$ 2,945.95	\$ 794.60	\$ 794.60	\$ 6,927.38			\$ 160.71	321.43	\$ 368.24
203004	1517	AUXILIAR ADMINISTRATIVO	1	\$ 725.52	\$ 967.36	\$ 9,915.40	\$ 689.52	\$ 2,321.65	\$ 612.57	\$ 612.57	\$ 5,340.50			\$ 123.89	257.14	\$ 290.21
306091	1517	JEFE DE ÁREA	1	\$ 1,650.09	\$ 2,200.12	\$ 22,551.23	\$ 689.52	\$ 5,280.29	\$ 1,475.20	\$ 1,475.20	\$ 12,860.97			\$ 298.36	642.86	\$ 660.04
305041	1517	PROFESIONAL	2	\$ 1,274.58	\$ 1,699.43	\$ 17,419.20	\$ 689.52	\$ 4,078.64	\$ 1,124.85	\$ 1,124.85	\$ 9,806.55			\$ 227.50	492.86	\$ 509.83
305055	1517	PROFESIONAL JURÍDICO	1	\$ 1,274.58	\$ 1,699.43	\$ 17,419.20	\$ 689.52	\$ 4,078.64	\$ 1,124.85	\$ 1,124.85	\$ 9,806.55			\$ 227.50	492.86	\$ 509.83
204052	1517	PROMOTOR	19	\$ 1,150.76	\$ 1,534.35	\$ 15,727.08	\$ 689.52	\$ 3,682.44	\$ 1,009.33	\$ 1,009.33	\$ 8,799.44			\$ 204.14	321.43	\$ 460.30
305063	1517	SUPERVISOR	1	\$ 1,274.58	\$ 1,699.43	\$ 17,419.20	\$ 689.52	\$ 4,078.64	\$ 1,124.85	\$ 1,124.85	\$ 9,806.55			\$ 227.50	492.86	\$ 509.83
204052	1517	PROMOTOR	1	\$ 1,150.76	\$ 1,534.35	\$ 15,727.08	\$ 689.52	\$ 3,682.44	\$ 1,009.33	\$ 1,009.33	\$ 8,799.44			\$ 204.14	321.43	\$ 460.30
204052	1517	PROMOTOR	1	\$ 1,150.76	\$ 1,534.35	\$ 15,727.08	\$ 689.52	\$ 3,682.44	\$ 1,009.33	\$ 1,009.33	\$ 8,799.44			\$ 204.14	321.43	\$ 460.30
204052	1517	PROMOTOR	1	\$ 1,150.76	\$ 1,534.35	\$ 15,727.08	\$ 689.52	\$ 3,682.44	\$ 1,009.33	\$ 1,009.33	\$ 8,799.44			\$ 204.14	321.43	\$ 460.30
203004	1517	AUXILIAR ADMINISTRATIVO	1	\$ 725.52	\$ 967.36	\$ 9,915.40	\$ 689.52	\$ 2,321.65	\$ 612.57	\$ 612.57	\$ 5,340.50			\$ 123.89	257.14	\$ 290.21
204051	1517	PROMOTOR	1	\$ 920.61	\$ 1,227.48	\$ 12,581.67	\$ 689.52	\$ 2,945.95	\$ 794.60	\$ 794.60	\$ 6,927.38			\$ 160.71	321.43	\$ 368.24
204031	1517	ANALISTA TÉCNICO	1	\$ 920.61	\$ 1,227.48	\$ 12,581.67	\$ 689.52	\$ 2,945.95	\$ 794.60	\$ 794.60	\$ 6,927.38			\$ 160.71	321.43	\$ 368.24
204052	1517	PROMOTOR	1	\$ 1,150.76	\$ 1,534.35	\$ 15,727.08	\$ 689.52	\$ 3,682.44	\$ 1,009.33	\$ 1,009.33	\$ 8,799.44			\$ 204.14	321.43	\$ 460.30
203003	1517	AUXILIAR ADMINISTRATIVO	1	\$ 725.52	\$ 967.36	\$ 9,915.40	\$ 689.52	\$ 2,321.65	\$ 612.57	\$ 612.57	\$ 5,340.50			\$ 123.89	257.14	\$ 290.21
305063	1517	SUPERVISOR	1	\$ 1,274.58	\$ 1,699.43	\$ 17,419.20	\$ 689.52	\$ 4,078.64	\$ 1,124.85	\$ 1,124.85	\$ 9,806.55			\$ 227.50	492.86	\$ 509.83
204052	1517	PROMOTOR	1	\$ 1,150.76	\$ 1,534.35	\$ 15,727.08	\$ 689.52	\$ 3,682.44	\$ 1,009.33	\$ 1,009.33	\$ 8,799.44			\$ 204.14	321.43	\$ 460.30
204052	1517	PROMOTOR	1	\$ 1,150.76	\$ 1,534.35	\$ 15,727.08	\$ 689.52	\$ 3,682.44	\$ 1,009.33	\$ 1,009.33	\$ 8,799.44			\$ 204.14	321.43	\$ 460.30
305063	1517	SUPERVISOR	1	\$ 1,274.58	\$ 1,699.43	\$ 17,419.20	\$ 689.52	\$ 4,078.64	\$ 1,124.85	\$ 1,124.85	\$ 9,806.55			\$ 227.50	492.86	\$ 509.83
408035	1517	SUBDIRECTOR	1	\$ 2,991.97	\$ 3,989.30	\$ 40,890.32	\$ 689.52	\$ 9,574.32	\$ 2,727.18	\$ 2,727.18	\$ 23,775.86			\$ 551.58	1,607.14	\$ 1,196.79
204031	1517	ANALISTA TÉCNICO	1	\$ 920.61	\$ 1,227.48	\$ 12,581.67	\$ 689.52	\$ 2,945.95	\$ 794.60	\$ 794.60	\$ 6,927.38			\$ 160.71	321.43	\$ 368.24
204052	1517	PROMOTOR	1	\$ 1,150.76	\$ 1,534.35	\$ 15,727.08	\$ 689.52	\$ 3,682.44	\$ 1,009.33	\$ 1,009.33	\$ 8,799.44			\$ 204.14	321.43	\$ 460.30
204031	1517	ANALISTA TÉCNICO	1	\$ 920.61	\$ 1,227.48	\$ 12,581.67	\$ 689.52	\$ 2,945.95	\$ 794.60	\$ 794.60	\$ 6,927.38			\$ 160.71	321.43	\$ 368.24
203003	1517	AUXILIAR ADMINISTRATIVO	1	\$ 725.52	\$ 967.36	\$ 9,915.40	\$ 689.52	\$ 2,321.65	\$ 612.57	\$ 612.57	\$ 5,340.50			\$ 123.89	257.14	\$ 290.21
204052	1517	PROMOTOR	1	\$ 1,150.76	\$ 1,534.35	\$ 15,727.08	\$ 689.52	\$ 3,682.44	\$ 1,009.33	\$ 1,009.33	\$ 8,799.44			\$ 204.14	321.43	\$ 460.30
204052	1517	PROMOTOR	1	\$ 1,150.76	\$ 1,534.35	\$ 15,727.08	\$ 689.52	\$ 3,682.44	\$ 1,009.33	\$ 1,009.33	\$ 8,799.44			\$ 204.14	321.43	\$ 460.30
204052	1517	PROMOTOR	1	\$ 1,150.76	\$ 1,534.35	\$ 15,727.08	\$ 689.52	\$ 3,682.44	\$ 1,009.33	\$ 1,009.33	\$ 8,799.44			\$ 204.14	321.43	\$ 460.30
204052	1517	PROMOTOR	1	\$ 1,150.76	\$ 1,534.35	\$ 15,727.08	\$ 689.52	\$ 3,682.44	\$ 1,009.33	\$ 1,009.33	\$ 8,799.44			\$ 204.14	321.43	\$ 460.30
204052	1517	PROMOTOR	1	\$ 1,150.76	\$ 1,534.35	\$ 15,727.08	\$ 689.52	\$ 3,682.44	\$ 1,009.33	\$ 1,009.33	\$ 8,799.44			\$ 204.14	321.43	\$ 460.30
204051	1517	PROMOTOR	1	\$ 920.61	\$ 1,227.48	\$ 12,581.67	\$ 689.52	\$ 2,945.95	\$ 794.60	\$ 794.60	\$ 6,927.38			\$ 160.71	321.43	\$ 368.24
204052	1517	PROMOTOR	1	\$ 1,150.76	\$ 1,534.35	\$ 15,727.08	\$ 689.52	\$ 3,682.44	\$ 1,009.33	\$ 1,009.33	\$ 8,799.44			\$ 204.14	321.43	\$ 460.30
204052	1517	PROMOTOR	1	\$ 1,150.76	\$ 1,534.35	\$ 15,727.08	\$ 689.52	\$ 3,682.44	\$ 1,009.33	\$ 1,009.33	\$ 8,799.44			\$ 204.14	321.43	\$ 460.30
204051	1517	PROMOTOR	1	\$ 920.61	\$ 1,227.48	\$ 12,581.67	\$ 689.52	\$ 2,945.95	\$ 794.60	\$ 794.60	\$ 6,927.38			\$ 160.71	321.43	\$ 368.24
204051	1517	PROMOTOR	1	\$ 920.61	\$ 1,227.48	\$ 12,581.67	\$ 689.52	\$ 2,945.95	\$ 794.60	\$ 794.60	\$ 6,927.38			\$ 160.71	321.43	\$ 368.24
204051	1517	PROMOTOR	1	\$ 920.61	\$ 1,227.48	\$ 12,581.67	\$ 689.52	\$ 2,945.95	\$ 794.60	\$ 794.60	\$ 6,927.38			\$ 160.71	321.43	\$ 368.24

305003	1517	ASISTENTE	1	\$ 1,274.58	\$ 1,699.43	\$ 17,419.20	\$ 689.52	\$ 4,078.64	\$ 1,124.85	\$ 1,124.85	\$ 9,806.55			\$ 227.50	492.86	\$ 509.83
204052	1517	PROMOTOR	1	\$ 1,150.76	\$ 1,534.35	\$ 15,727.08	\$ 689.52	\$ 3,682.44	\$ 1,009.33	\$ 1,009.33	\$ 8,799.44			\$ 204.14	321.43	\$ 460.30
204031	1517	ANALISTA TÉCNICO	1	\$ 920.61	\$ 1,227.48	\$ 12,581.67	\$ 689.52	\$ 2,945.95	\$ 794.60	\$ 794.60	\$ 6,927.38			\$ 160.71	321.43	\$ 368.24
306103	1517	PROFESIONISTA	1	\$ 1,650.09	\$ 2,200.12	\$ 22,551.23	\$ 689.52	\$ 5,280.29	\$ 1,475.20	\$ 1,475.20	\$ 12,860.97			\$ 298.36	642.86	\$ 660.04
204052	1517	PROMOTOR	1	\$ 1,150.76	\$ 1,534.35	\$ 15,727.08	\$ 689.52	\$ 3,682.44	\$ 1,009.33	\$ 1,009.33	\$ 8,799.44			\$ 204.14	321.43	\$ 460.30
306091	1517	JEFE DE ÁREA	1	\$ 1,650.09	\$ 2,200.12	\$ 22,551.23	\$ 689.52	\$ 5,280.29	\$ 1,475.20	\$ 1,475.20	\$ 12,860.97			\$ 298.36	642.86	\$ 660.04
204052	1517	PROMOTOR	1	\$ 1,150.76	\$ 1,534.35	\$ 15,727.08	\$ 689.52	\$ 3,682.44	\$ 1,009.33	\$ 1,009.33	\$ 8,799.44			\$ 204.14	321.43	\$ 460.30
306091	1517	JEFE DE ÁREA	1	\$ 1,650.09	\$ 2,200.12	\$ 22,551.23	\$ 689.52	\$ 5,280.29	\$ 1,475.20	\$ 1,475.20	\$ 12,860.97			\$ 298.36	642.86	\$ 660.04
408035	1517	SUBDIRECTOR	1	\$ 2,991.97	\$ 3,989.30	\$ 40,890.32	\$ 689.52	\$ 9,574.32	\$ 2,727.18	\$ 2,727.18	\$ 23,775.86			\$ 551.58	1,607.14	\$ 1,196.79
409041	1517	DIRECTOR DE ÁREA 2	1	\$ 4,006.09	\$ 5,341.45	\$ 54,749.91	\$ 689.52	\$ 12,819.49	\$ 3,673.35	\$ 3,673.35	\$ 32,024.69			\$ 742.94	2,142.86	\$ 1,602.44
305025	1517	ENLACE DE COMUNICACIÓN	1	\$ 1,274.58	\$ 1,699.43	\$ 17,419.20	\$ 689.52	\$ 4,078.64	\$ 1,124.85	\$ 1,124.85	\$ 9,806.55			\$ 227.50	492.86	\$ 509.83
102009	1519	AUXILIAR DE OFICIO	1	\$ 571.77	\$ 762.36	\$ 7,814.15	\$ 689.52	\$ 1,829.66	\$ 469.13	\$ 469.13	\$ 4,089.90			\$ 94.88	257.14	\$ 228.71
102009	1519	AUXILIAR DE OFICIO	1	\$ 571.77	\$ 762.36	\$ 7,814.15	\$ 689.52	\$ 1,829.66	\$ 469.13	\$ 469.13	\$ 4,089.90			\$ 94.88	257.14	\$ 228.71
102009	1519	AUXILIAR DE OFICIO	1	\$ 571.77	\$ 762.36	\$ 7,814.15	\$ 689.52	\$ 1,829.66	\$ 469.13	\$ 469.13	\$ 4,089.90			\$ 94.88	257.14	\$ 228.71
204031	1519	ANALISTA TÉCNICO	1	\$ 920.61	\$ 1,227.48	\$ 12,581.67	\$ 689.52	\$ 2,945.95	\$ 794.60	\$ 794.60	\$ 6,927.38			\$ 160.71	321.43	\$ 368.24
203018	1519	ESTAFETA	1	\$ 725.52	\$ 967.36	\$ 9,915.40	\$ 689.52	\$ 2,321.65	\$ 612.57	\$ 612.57	\$ 5,340.50			\$ 123.89	257.14	\$ 290.21
204035	1519	ENCARGADO DE ALMACEN	1	\$ 920.61	\$ 1,227.48	\$ 12,581.67	\$ 689.52	\$ 2,945.95	\$ 794.60	\$ 794.60	\$ 6,927.38			\$ 160.71	321.43	\$ 368.24
102009	1519	AUXILIAR DE OFICIO	1	\$ 571.77	\$ 762.36	\$ 7,814.15	\$ 689.52	\$ 1,829.66	\$ 469.13	\$ 469.13	\$ 4,089.90			\$ 94.88	257.14	\$ 228.71
204041	1519	ENLACE ADMINISTRATIVO	1	\$ 920.61	\$ 1,227.48	\$ 12,581.67	\$ 689.52	\$ 2,945.95	\$ 794.60	\$ 794.60	\$ 6,927.38			\$ 160.71	321.43	\$ 368.24
306079	1519	ESPECIALISTA JURÍDICO	1	\$ 2,234.58	\$ 2,979.43	\$ 30,539.19	\$ 689.52	\$ 7,150.64	\$ 2,020.53	\$ 2,020.53	\$ 17,615.18			\$ 408.66	1,178.57	\$ 893.83
204031	1519	ANALISTA TÉCNICO	1	\$ 920.61	\$ 1,227.48	\$ 12,581.67	\$ 689.52	\$ 2,945.95	\$ 794.60	\$ 794.60	\$ 6,927.38			\$ 160.71	321.43	\$ 368.24
306083	1519	COORDINADOR DE AUDITORIA	1	\$ 2,234.58	\$ 2,979.43	\$ 30,539.19	\$ 689.52	\$ 7,150.64	\$ 2,020.53	\$ 2,020.53	\$ 17,615.18			\$ 408.66	1,178.57	\$ 893.83
102009	1519	AUXILIAR DE OFICIO	1	\$ 571.77	\$ 762.36	\$ 7,814.15	\$ 689.52	\$ 1,829.66	\$ 469.13	\$ 469.13	\$ 4,089.90			\$ 94.88	257.14	\$ 228.71
305025	1519	ENLACE DE COMUNICACIÓN	1	\$ 1,274.58	\$ 1,699.43	\$ 17,419.20	\$ 689.52	\$ 4,078.64	\$ 1,124.85	\$ 1,124.85	\$ 9,806.55			\$ 227.50	492.86	\$ 509.83
305027	1519	ENLACE INTERINSTITUCIONAL	1	\$ 1,274.58	\$ 1,699.43	\$ 17,419.20	\$ 689.52	\$ 4,078.64	\$ 1,124.85	\$ 1,124.85	\$ 9,806.55			\$ 227.50	492.86	\$ 509.83
306091	1519	JEFE DE ÁREA	1	\$ 1,650.09	\$ 2,200.12	\$ 22,551.23	\$ 689.52	\$ 5,280.29	\$ 1,475.20	\$ 1,475.20	\$ 12,860.97			\$ 298.36	642.86	\$ 660.04
306091	1519	JEFE DE ÁREA	1	\$ 1,650.09	\$ 2,200.12	\$ 22,551.23	\$ 689.52	\$ 5,280.29	\$ 1,475.20	\$ 1,475.20	\$ 12,860.97			\$ 298.36	642.86	\$ 660.04
305041	1519	PROFESIONAL	1	\$ 1,274.58	\$ 1,699.43	\$ 17,419.20	\$ 689.52	\$ 4,078.64	\$ 1,124.85	\$ 1,124.85	\$ 9,806.55			\$ 227.50	492.86	\$ 509.83
306103	1519	COORDINADOR	1	\$ 2,234.58	\$ 2,979.43	\$ 30,539.19	\$ 689.52	\$ 7,150.64	\$ 2,020.53	\$ 2,020.53	\$ 17,615.18			\$ 408.66	1,178.57	\$ 893.83
203003	1519	AUXILIAR ADMINISTRATIVO	1	\$ 725.52	\$ 967.36	\$ 9,915.40	\$ 689.52	\$ 2,321.65	\$ 612.57	\$ 612.57	\$ 5,340.50			\$ 123.89	257.14	\$ 290.21
203003	1519	AUXILIAR ADMINISTRATIVO	1	\$ 725.52	\$ 967.36	\$ 9,915.40	\$ 689.52	\$ 2,321.65	\$ 612.57	\$ 612.57	\$ 5,340.50			\$ 123.89	257.14	\$ 290.21
306103	1519	PROFESIONISTA	1	\$ 1,650.09	\$ 2,200.12	\$ 22,551.23	\$ 689.52	\$ 5,280.29	\$ 1,475.20	\$ 1,475.20	\$ 12,860.97			\$ 298.36	642.86	\$ 660.04
305063	1519	SUPERVISOR	2	\$ 1,274.58	\$ 1,699.43	\$ 17,419.20	\$ 689.52	\$ 4,078.64	\$ 1,124.85	\$ 1,124.85	\$ 9,806.55			\$ 227.50	492.86	\$ 509.83
203007	1519	AUXILIAR TÉCNICO	1	\$ 725.52	\$ 967.36	\$ 9,915.40	\$ 689.52	\$ 2,321.65	\$ 612.57	\$ 612.57	\$ 5,340.50			\$ 123.89	257.14	\$ 290.21
204031	1519	ANALISTA TÉCNICO	1	\$ 920.61	\$ 1,227.48	\$ 12,581.67	\$ 689.52	\$ 2,945.95	\$ 794.60	\$ 794.60	\$ 6,927.38			\$ 160.71	321.43	\$ 368.24
306091	1519	JEFE DE ÁREA	1	\$ 1,650.09	\$ 2,200.12	\$ 22,551.23	\$ 689.52	\$ 5,280.29	\$ 1,475.20	\$ 1,475.20	\$ 12,860.97			\$ 298.36	642.86	\$ 660.04
203003	1519	AUXILIAR ADMINISTRATIVO	1	\$ 725.52	\$ 967.36	\$ 9,915.40	\$ 689.52	\$ 2,321.65	\$ 612.57	\$ 612.57	\$ 5,340.50			\$ 123.89	257.14	\$ 290.21
204041	1519	ENLACE ADMINISTRATIVO	1	\$ 920.61	\$ 1,227.48	\$ 12,581.67	\$ 689.52	\$ 2,945.95	\$ 794.60	\$ 794.60	\$ 6,927.38			\$ 160.71	321.43	\$ 368.24
306117	1519	PSICÓLOGO ESPECIALIZADO	1	\$ 1,650.09	\$ 2,200.12	\$ 22,551.23	\$ 689.52	\$ 5,280.29	\$ 1,475.20	\$ 1,475.20	\$ 12,860.97			\$ 298.36	642.86	\$ 660.04
204041	1519	ENLACE ADMINISTRATIVO	1	\$ 920.61	\$ 1,227.48	\$ 12,581.67	\$ 689.52	\$ 2,945.95	\$ 794.60	\$ 794.60	\$ 6,927.38			\$ 160.71	321.43	\$ 368.24
305003	1519	ASISTENTE	1	\$ 1,274.58	\$ 1,699.43	\$ 17,419.20	\$ 689.52	\$ 4,078.64	\$ 1,124.85	\$ 1,124.85	\$ 9,806.55			\$ 227.50	492.86	\$ 509.83
203003	1519	AUXILIAR ADMINISTRATIVO	1	\$ 725.52	\$ 967.36	\$ 9,915.40	\$ 689.52	\$ 2,321.65	\$ 612.57	\$ 612.57	\$ 5,340.50			\$ 123.89	257.14	\$ 290.21
306091	1519	JEFE DE ÁREA	1	\$ 1,650.09	\$ 2,200.12	\$ 22,551.23	\$ 689.52	\$ 5,280.29	\$ 1,475.20	\$ 1,475.20	\$ 12,860.97			\$ 298.36	642.86	\$ 660.04
408035	1519	SUBDIRECTOR	1	\$ 2,991.97	\$ 3,989.30	\$ 40,890.32	\$ 689.52	\$ 9,574.32	\$ 2,727.18	\$ 2,727.18	\$ 23,775.86			\$ 551.58	1,607.14	\$ 1,196.79
203006	1519	PROFESIONISTA	1	\$ 1,650.09	\$ 2,200.12	\$ 22,551.23	\$ 689.52	\$ 5,280.29	\$ 1,475.20	\$ 1,475.20	\$ 12,860.97			\$ 298.36	642.86	\$ 660.04
306091	1519	JEFE DE ÁREA	1	\$ 1,650.09	\$ 2,200.12	\$ 22,551.23	\$ 689.52	\$ 5,280.29	\$ 1,475.20	\$ 1,475.20	\$ 12,860.97			\$ 298.36	642.86	\$ 660.04
409041	1519	DIRECTOR DE ÁREA 2	1	\$ 4,006.09	\$ 5,341.45	\$ 54,749.91	\$ 689.52	\$ 12,819.49	\$ 3,673.35	\$ 3,673.35	\$ 32,024.69			\$ 742.94	2,142.86	\$ 1,602.44
409041	1519	DIRECTOR DE ÁREA 2	1	\$ 4,006.09	\$ 5,341.45	\$ 54,749.91	\$ 689.52	\$ 12,819.49	\$ 3,673.35	\$ 3,673.35	\$ 32,024.69			\$ 742.94	2,142.86	\$ 1,602.44
408035	1519	DIRECTOR DE ÁREA 2	1	\$ 4,006.09	\$ 5,341.45	\$ 54,749.91	\$ 689.52	\$ 12,819.49	\$ 3,673.35	\$ 3,673.35	\$ 32,024.69			\$ 742.94	2,142.86	\$ 1,602.44
306091	1519	JEFE DE ÁREA	1	\$ 1,650.09	\$ 2,200.12	\$ 22,551.23	\$ 689.52	\$ 5,280.29	\$ 1,475.20	\$ 1,475.20	\$ 12,860.97			\$ 298.36	642.86	\$ 660.04
306095	1519	MÉDICO	1	\$ 1,650.09	\$ 2,200.12	\$ 22,551.23	\$ 689.52	\$ 5,280.29	\$ 1,475.20	\$ 1,475.20	\$ 12,860.97			\$ 298.36	642.86	\$ 660.04

204046	1520	OPERADOR DE COMUNICACIONES	1	\$ 920.61	\$ 1,227.48	\$ 12,581.67	\$ 689.52	\$ 2,945.95	\$ 794.60	\$ 794.60	\$ 6,927.38			\$ 160.71	321.43	\$ 368.24
204046	1520	OPERADOR DE COMUNICACIONES	1	\$ 920.61	\$ 1,227.48	\$ 12,581.67	\$ 689.52	\$ 2,945.95	\$ 794.60	\$ 794.60	\$ 6,927.38			\$ 160.71	321.43	\$ 368.24
204046	1520	OPERADOR DE COMUNICACIONES	1	\$ 920.61	\$ 1,227.48	\$ 12,581.67	\$ 689.52	\$ 2,945.95	\$ 794.60	\$ 794.60	\$ 6,927.38			\$ 160.71	321.43	\$ 368.24
204046	1520	OPERADOR DE COMUNICACIONES	1	\$ 920.61	\$ 1,227.48	\$ 12,581.67	\$ 689.52	\$ 2,945.95	\$ 794.60	\$ 794.60	\$ 6,927.38			\$ 160.71	321.43	\$ 368.24
204046	1520	OPERADOR DE COMUNICACIONES	1	\$ 920.61	\$ 1,227.48	\$ 12,581.67	\$ 689.52	\$ 2,945.95	\$ 794.60	\$ 794.60	\$ 6,927.38			\$ 160.71	321.43	\$ 368.24
204046	1520	OPERADOR DE COMUNICACIONES	1	\$ 920.61	\$ 1,227.48	\$ 12,581.67	\$ 689.52	\$ 2,945.95	\$ 794.60	\$ 794.60	\$ 6,927.38			\$ 160.71	321.43	\$ 368.24
204046	1520	OPERADOR DE COMUNICACIONES	1	\$ 920.61	\$ 1,227.48	\$ 12,581.67	\$ 689.52	\$ 2,945.95	\$ 794.60	\$ 794.60	\$ 6,927.38			\$ 160.71	321.43	\$ 368.24
204046	1520	OPERADOR DE COMUNICACIONES	1	\$ 920.61	\$ 1,227.48	\$ 12,581.67	\$ 689.52	\$ 2,945.95	\$ 794.60	\$ 794.60	\$ 6,927.38			\$ 160.71	321.43	\$ 368.24
204046	1520	OPERADOR DE COMUNICACIONES	1	\$ 920.61	\$ 1,227.48	\$ 12,581.67	\$ 689.52	\$ 2,945.95	\$ 794.60	\$ 794.60	\$ 6,927.38			\$ 160.71	321.43	\$ 368.24
204046	1520	OPERADOR DE COMUNICACIONES	1	\$ 920.61	\$ 1,227.48	\$ 12,581.67	\$ 689.52	\$ 2,945.95	\$ 794.60	\$ 794.60	\$ 6,927.38			\$ 160.71	321.43	\$ 368.24
305049	1520	PROFESIONAL EN REDES	1	\$ 1,274.58	\$ 1,699.43	\$ 17,419.20	\$ 689.52	\$ 4,078.64	\$ 1,124.85	\$ 1,124.85	\$ 9,806.55			\$ 227.50	492.86	\$ 509.83
306111	1520	PROFESIONISTA DE T.I.	1	\$ 1,650.09	\$ 2,200.12	\$ 22,551.23	\$ 689.52	\$ 5,280.29	\$ 1,475.20	\$ 1,475.20	\$ 12,860.97			\$ 298.36	642.86	\$ 660.04
203003	1520	AUXILIAR ADMINISTRATIVO	1	\$ 725.52	\$ 967.36	\$ 9,915.40	\$ 689.52	\$ 2,321.65	\$ 612.57	\$ 612.57	\$ 5,340.50			\$ 123.89	257.14	\$ 290.21
203025	1520	RECEPCIONISTA	1	\$ 725.52	\$ 967.36	\$ 9,915.40	\$ 689.52	\$ 2,321.65	\$ 612.57	\$ 612.57	\$ 5,340.50			\$ 123.89	257.14	\$ 290.21
204031	1520	ANALISTA TÉCNICO	1	\$ 920.61	\$ 1,227.48	\$ 12,581.67	\$ 689.52	\$ 2,945.95	\$ 794.60	\$ 794.60	\$ 6,927.38			\$ 160.71	321.43	\$ 368.24
305049	1520	PROFESIONAL EN REDES	1	\$ 1,274.58	\$ 1,699.43	\$ 17,419.20	\$ 689.52	\$ 4,078.64	\$ 1,124.85	\$ 1,124.85	\$ 9,806.55			\$ 227.50	492.86	\$ 509.83
306091	1520	JEFE DE ÁREA	1	\$ 1,650.09	\$ 2,200.12	\$ 22,551.23	\$ 689.52	\$ 5,280.29	\$ 1,475.20	\$ 1,475.20	\$ 12,860.97			\$ 298.36	642.86	\$ 660.04
204031	1520	ANALISTA TÉCNICO	1	\$ 920.61	\$ 1,227.48	\$ 12,581.67	\$ 689.52	\$ 2,945.95	\$ 794.60	\$ 794.60	\$ 6,927.38			\$ 160.71	321.43	\$ 368.24
204031	1520	ANALISTA TÉCNICO	1	\$ 920.61	\$ 1,227.48	\$ 12,581.67	\$ 689.52	\$ 2,945.95	\$ 794.60	\$ 794.60	\$ 6,927.38			\$ 160.71	321.43	\$ 368.24
204062	1520	VIDEO OPERADOR	1	\$ 920.61	\$ 1,227.48	\$ 12,581.67	\$ 689.52	\$ 2,945.95	\$ 794.60	\$ 794.60	\$ 6,927.38			\$ 160.71	321.43	\$ 368.24
204062	1520	VIDEO OPERADOR	1	\$ 920.61	\$ 1,227.48	\$ 12,581.67	\$ 689.52	\$ 2,945.95	\$ 794.60	\$ 794.60	\$ 6,927.38			\$ 160.71	321.43	\$ 368.24
204062	1520	VIDEO OPERADOR	1	\$ 920.61	\$ 1,227.48	\$ 12,581.67	\$ 689.52	\$ 2,945.95	\$ 794.60	\$ 794.60	\$ 6,927.38			\$ 160.71	321.43	\$ 368.24
204062	1520	VIDEO OPERADOR	1	\$ 920.61	\$ 1,227.48	\$ 12,581.67	\$ 689.52	\$ 2,945.95	\$ 794.60	\$ 794.60	\$ 6,927.38			\$ 160.71	321.43	\$ 368.24
204062	1520	VIDEO OPERADOR	1	\$ 920.61	\$ 1,227.48	\$ 12,581.67	\$ 689.52	\$ 2,945.95	\$ 794.60	\$ 794.60	\$ 6,927.38			\$ 160.71	321.43	\$ 368.24
204062	1520	VIDEO OPERADOR	1	\$ 920.61	\$ 1,227.48	\$ 12,581.67	\$ 689.52	\$ 2,945.95	\$ 794.60	\$ 794.60	\$ 6,927.38			\$ 160.71	321.43	\$ 368.24
204062	1520	VIDEO OPERADOR	1	\$ 920.61	\$ 1,227.48	\$ 12,581.67	\$ 689.52	\$ 2,945.95	\$ 794.60	\$ 794.60	\$ 6,927.38			\$ 160.71	321.43	\$ 368.24
204061	1520	TELEFONISTA-CAPTURISTA	1	\$ 920.61	\$ 1,227.48	\$ 12,581.67	\$ 689.52	\$ 2,945.95	\$ 794.60	\$ 794.60	\$ 6,927.38			\$ 160.71	321.43	\$ 368.24
204061	1520	TELEFONISTA-CAPTURISTA	1	\$ 920.61	\$ 1,227.48	\$ 12,581.67	\$ 689.52	\$ 2,945.95	\$ 794.60	\$ 794.60	\$ 6,927.38			\$ 160.71	321.43	\$ 368.24
204031	1520	ANALISTA TÉCNICO	1	\$ 920.61	\$ 1,227.48	\$ 12,581.67	\$ 689.52	\$ 2,945.95	\$ 794.60	\$ 794.60	\$ 6,927.38			\$ 160.71	321.43	\$ 368.24
407001	1520	COORDINADOR	1	\$ 2,234.58	\$ 2,979.43	\$ 30,539.19	\$ 689.52	\$ 7,150.64	\$ 2,020.53	\$ 2,020.53	\$ 17,615.18			\$ 408.66	1,178.57	\$ 893.83
306091	1520	JEFE DE ÁREA	1	\$ 1,650.09	\$ 2,200.12	\$ 22,551.23	\$ 689.52	\$ 5,280.29	\$ 1,475.20	\$ 1,475.20	\$ 12,860.97			\$ 298.36	642.86	\$ 660.04
306091	1520	JEFE DE ÁREA	1	\$ 1,650.09	\$ 2,200.12	\$ 22,551.23	\$ 689.52	\$ 5,280.29	\$ 1,475.20	\$ 1,475.20	\$ 12,860.97			\$ 298.36	642.86	\$ 660.04
306091	1520	JEFE DE ÁREA	1	\$ 1,650.09	\$ 2,200.12	\$ 22,551.23	\$ 689.52	\$ 5,280.29	\$ 1,475.20	\$ 1,475.20	\$ 12,860.97			\$ 298.36	642.86	\$ 660.04
203003	1520	AUXILIAR ADMINISTRATIVO	1	\$ 725.52	\$ 967.36	\$ 9,915.40	\$ 689.52	\$ 2,321.65	\$ 612.57	\$ 612.57	\$ 5,340.50			\$ 123.89	257.14	\$ 290.21
203003	1520	AUXILIAR ADMINISTRATIVO	1	\$ 725.52	\$ 967.36	\$ 9,915.40	\$ 689.52	\$ 2,321.65	\$ 612.57	\$ 612.57	\$ 5,340.50			\$ 123.89	257.14	\$ 290.21
305053	1520	PROFESIONAL EN SOPORTE	1	\$ 1,274.58	\$ 1,699.43	\$ 17,419.20	\$ 689.52	\$ 4,078.64	\$ 1,124.85	\$ 1,124.85	\$ 9,806.55			\$ 227.50	492.86	\$ 509.83
408035	1520	SUBDIRECTOR	1	\$ 2,991.97	\$ 3,989.30	\$ 40,890.32	\$ 689.52	\$ 9,574.32	\$ 2,727.18	\$ 2,727.18	\$ 23,775.86			\$ 551.58	1,607.14	\$ 1,196.79
407001	1520	COORDINADOR	1	\$ 2,234.58	\$ 2,979.43	\$ 30,539.19	\$ 689.52	\$ 7,150.64	\$ 2,020.53	\$ 2,020.53	\$ 17,615.18			\$ 408.66	1,178.57	\$ 893.83
306091	1520	JEFE DE ÁREA	1	\$ 1,650.09	\$ 2,200.12	\$ 22,551.23	\$ 689.52	\$ 5,280.29	\$ 1,475.20	\$ 1,475.20	\$ 12,860.97			\$ 298.36	642.86	\$ 660.04
407001	1520	COORDINADOR	1	\$ 2,234.58	\$ 2,979.43	\$ 30,539.19	\$ 689.52	\$ 7,150.64	\$ 2,020.53	\$ 2,020.53	\$ 17,615.18			\$ 408.66	1,178.57	\$ 893.83
306091	1520	JEFE DE ÁREA	1	\$ 1,650.09	\$ 2,200.12	\$ 22,551.23	\$ 689.52	\$ 5,280.29	\$ 1,475.20	\$ 1,475.20	\$ 12,860.97			\$ 298.36	642.86	\$ 660.04
306091	1520	JEFE DE ÁREA	1	\$ 1,650.09	\$ 2,200.12	\$ 22,551.23	\$ 689.52	\$ 5,280.29	\$ 1,475.20	\$ 1,475.20	\$ 12,860.97			\$ 298.36	642.86	\$ 660.04
306091	1520	JEFE DE ÁREA	1	\$ 1,650.09	\$ 2,200.12	\$ 22,551.23	\$ 689.52	\$ 5,280.29	\$ 1,475.20	\$ 1,475.20	\$ 12,860.97			\$ 298.36	642.86	\$ 660.04

306091	1520	JEFE DE ÁREA	1	\$ 1,650.09	\$ 2,200.12	\$ 22,551.23	\$ 689.52	\$ 5,280.29	\$ 1,475.20	\$ 1,475.20	\$ 12,860.97			\$ 298.36	642.86	\$ 660.04
306091	1520	JEFE DE ÁREA	1	\$ 1,650.09	\$ 2,200.12	\$ 22,551.23	\$ 689.52	\$ 5,280.29	\$ 1,475.20	\$ 1,475.20	\$ 12,860.97			\$ 298.36	642.86	\$ 660.04
306091	1520	JEFE DE ÁREA	1	\$ 1,650.09	\$ 2,200.12	\$ 22,551.23	\$ 689.52	\$ 5,280.29	\$ 1,475.20	\$ 1,475.20	\$ 12,860.97			\$ 298.36	642.86	\$ 660.04
306091	1520	JEFE DE ÁREA	1	\$ 1,650.09	\$ 2,200.12	\$ 22,551.23	\$ 689.52	\$ 5,280.29	\$ 1,475.20	\$ 1,475.20	\$ 12,860.97			\$ 298.36	642.86	\$ 660.04
510002	1520	DIRECTOR GENERAL 2	1	\$ 5,723.83	\$ 7,631.78	\$ 78,225.71	\$ 689.52	\$ 18,316.26	\$ 2,261.95	\$ 2,261.95	\$ 52,024.90			\$ 952.48	2,335.71	\$ 2,289.53
305041	1610	PROFESIONAL	1	\$ 1,210.42	\$ 1,613.90	\$ 16,542.45	\$ 689.52	\$ 3,873.36	\$ 1,064.99	\$ 1,064.99	\$ 9,284.73			\$ 215.40	321.43	\$ 484.17
305019	1610	DISEÑADOR	1	\$ 1,210.42	\$ 1,613.90	\$ 16,542.45	\$ 689.52	\$ 3,873.36	\$ 1,064.99	\$ 1,064.99	\$ 9,284.73			\$ 215.40	321.43	\$ 484.17
407007	1610	COORDINADOR ADMINISTRATIVO	1	\$ 2,107.86	\$ 2,810.48	\$ 28,807.46	\$ 689.52	\$ 6,745.16	\$ 1,902.30	\$ 1,902.30	\$ 16,584.50			\$ 384.74	857.14	\$ 843.15
203027	1610	SECRETARIA	1	\$ 725.52	\$ 967.36	\$ 9,915.40	\$ 689.52	\$ 2,321.65	\$ 612.57	\$ 612.57	\$ 5,340.50			\$ 123.89	257.14	\$ 290.21
305041	1610	PROFESIONAL	1	\$ 1,210.42	\$ 1,613.90	\$ 16,542.45	\$ 689.52	\$ 3,873.36	\$ 1,064.99	\$ 1,064.99	\$ 9,284.73			\$ 215.40	321.43	\$ 484.17
203027	1610	SECRETARIA	1	\$ 725.52	\$ 967.36	\$ 9,915.40	\$ 689.52	\$ 2,321.65	\$ 612.57	\$ 612.57	\$ 5,340.50			\$ 123.89	257.14	\$ 290.21
305055	1610	PROFESIONAL JURÍDICO	1	\$ 1,210.42	\$ 1,613.90	\$ 16,542.45	\$ 689.52	\$ 3,873.36	\$ 1,064.99	\$ 1,064.99	\$ 9,284.73			\$ 215.40	321.43	\$ 484.17
203018	1610	ESTAFETA	1	\$ 725.52	\$ 967.36	\$ 9,915.40	\$ 689.52	\$ 2,321.65	\$ 612.57	\$ 612.57	\$ 5,340.50			\$ 123.89	257.14	\$ 290.21
305029	1610	FOTÓGRAFO	1	\$ 1,210.42	\$ 1,613.90	\$ 16,542.45	\$ 689.52	\$ 3,873.36	\$ 1,064.99	\$ 1,064.99	\$ 9,284.73			\$ 215.40	321.43	\$ 484.17
305029	1610	FOTÓGRAFO	1	\$ 1,210.42	\$ 1,613.90	\$ 16,542.45	\$ 689.52	\$ 3,873.36	\$ 1,064.99	\$ 1,064.99	\$ 9,284.73			\$ 215.40	321.43	\$ 484.17
305009	1610	CAMARÓGRAFO	1	\$ 1,210.42	\$ 1,613.90	\$ 16,542.45	\$ 689.52	\$ 3,873.36	\$ 1,064.99	\$ 1,064.99	\$ 9,284.73			\$ 215.40	321.43	\$ 484.17
305019	1610	DISEÑADOR	1	\$ 1,210.42	\$ 1,613.90	\$ 16,542.45	\$ 689.52	\$ 3,873.36	\$ 1,064.99	\$ 1,064.99	\$ 9,284.73			\$ 215.40	321.43	\$ 484.17
407001	1610	COORDINADOR	1	\$ 2,107.86	\$ 2,810.48	\$ 28,807.46	\$ 689.52	\$ 6,745.16	\$ 1,902.30	\$ 1,902.30	\$ 16,584.50			\$ 384.74	857.14	\$ 843.15
407001	1610	COORDINADOR	1	\$ 2,107.86	\$ 2,810.48	\$ 28,807.46	\$ 689.52	\$ 6,745.16	\$ 1,902.30	\$ 1,902.30	\$ 16,584.50			\$ 384.74	857.14	\$ 843.15
305061	1610	REPORTERO	1	\$ 1,210.42	\$ 1,613.90	\$ 16,542.45	\$ 689.52	\$ 3,873.36	\$ 1,064.99	\$ 1,064.99	\$ 9,284.73			\$ 215.40	321.43	\$ 484.17
409041	1610	DIRECTOR DE ÁREA 2	1	\$ 3,778.92	\$ 5,038.57	\$ 51,645.30	\$ 689.52	\$ 12,092.56	\$ 3,461.40	\$ 3,461.40	\$ 30,176.92			\$ 700.08	2,142.86	\$ 1,511.57
409041	1610	DIRECTOR DE ÁREA 2	1	\$ 3,778.92	\$ 5,038.57	\$ 51,645.30	\$ 689.52	\$ 12,092.56	\$ 3,461.40	\$ 3,461.40	\$ 30,176.92			\$ 700.08	2,142.86	\$ 1,511.57
409041	1610	DIRECTOR DE ÁREA 2	1	\$ 3,778.92	\$ 5,038.57	\$ 51,645.30	\$ 689.52	\$ 12,092.56	\$ 3,461.40	\$ 3,461.40	\$ 30,176.92			\$ 700.08	2,142.86	\$ 1,511.57
512004	1610	TITULAR DE DEPENDENCIA	1	\$ 7,459.70	\$ 9,946.27	\$ 101,949.23	\$ 689.52	\$ 23,871.04	\$ 2,956.30	\$ 2,956.30	\$ 67,994.88			\$ 952.48	2,335.71	\$ 2,983.88
305003	1610	ASISTENTE	1	\$ 1,210.42	\$ 1,613.90	\$ 16,542.45	\$ 689.52	\$ 3,873.36	\$ 1,064.99	\$ 1,064.99	\$ 9,284.73			\$ 215.40	321.43	\$ 484.17
306091	1610	JEFE DE ÁREA	2	\$ 1,567.04	\$ 2,089.38	\$ 21,416.17	\$ 689.52	\$ 5,014.52	\$ 1,397.71	\$ 1,397.71	\$ 12,185.42			\$ 282.69	492.86	\$ 626.81
305041	1610	PROFESIONAL	2	\$ 1,210.42	\$ 1,613.90	\$ 16,542.45	\$ 689.52	\$ 3,873.36	\$ 1,064.99	\$ 1,064.99	\$ 9,284.73			\$ 215.40	321.43	\$ 484.17
407001	1610	COORDINADOR	1	\$ 2,107.86	\$ 2,810.48	\$ 28,807.46	\$ 689.52	\$ 6,745.16	\$ 1,902.30	\$ 1,902.30	\$ 16,584.50			\$ 384.74	857.14	\$ 843.15
306103	1610	PROFESIONISTA	1	\$ 1,567.04	\$ 2,089.38	\$ 21,416.17	\$ 689.52	\$ 5,014.52	\$ 1,397.71	\$ 1,397.71	\$ 12,185.42			\$ 282.69	492.86	\$ 626.81
305061	1610	REPORTERO	1	\$ 1,210.42	\$ 1,613.90	\$ 16,542.45	\$ 689.52	\$ 3,873.36	\$ 1,064.99	\$ 1,064.99	\$ 9,284.73			\$ 215.40	321.43	\$ 484.17
203013	1610	CHOFER	1	\$ 1,088.28	\$ 1,451.03	\$ 14,873.09	\$ 689.52	\$ 3,482.48	\$ 951.03	\$ 951.03	\$ 8,291.17			\$ 192.35	321.43	\$ 435.31
407001	1610	COORDINADOR	1	\$ 2,107.86	\$ 2,810.48	\$ 28,807.46	\$ 689.52	\$ 6,745.16	\$ 1,902.30	\$ 1,902.30	\$ 16,584.50			\$ 384.74	857.14	\$ 843.15
305041	1610	PROFESIONAL	1	\$ 1,210.42	\$ 1,613.90	\$ 16,542.45	\$ 689.52	\$ 3,873.36	\$ 1,064.99	\$ 1,064.99	\$ 9,284.73			\$ 215.40	321.43	\$ 484.17
305009	1610	CAMARÓGRAFO	1	\$ 1,210.42	\$ 1,613.90	\$ 16,542.45	\$ 689.52	\$ 3,873.36	\$ 1,064.99	\$ 1,064.99	\$ 9,284.73			\$ 215.40	321.43	\$ 484.17
101002	1710	INTENDENTE	1	\$ 450.60	\$ 600.80	\$ 6,158.20	\$ 689.52	\$ 1,441.92	\$ 356.08	\$ 356.08	\$ 3,104.32			\$ 72.02	214.29	\$ 180.24
306119	1710	REPRESENTANTE LABORAL	1	\$ 1,567.04	\$ 2,089.38	\$ 21,416.17	\$ 689.52	\$ 5,014.52	\$ 1,397.71	\$ 1,397.71	\$ 12,185.42			\$ 282.69	492.86	\$ 626.81
204031	1710	ANALISTA TÉCNICO	2	\$ 920.61	\$ 1,227.48	\$ 12,581.67	\$ 689.52	\$ 2,945.95	\$ 794.60	\$ 794.60	\$ 6,927.38			\$ 160.71	321.43	\$ 368.24
204041	1710	ENLACE ADMINISTRATIVO	1	\$ 920.61	\$ 1,227.48	\$ 12,581.67	\$ 689.52	\$ 2,945.95	\$ 794.60	\$ 794.60	\$ 6,927.38			\$ 160.71	321.43	\$ 368.24
305041	1710	PROFESIONAL	1	\$ 1,210.42	\$ 1,613.90	\$ 16,542.45	\$ 689.52	\$ 3,873.36	\$ 1,064.99	\$ 1,064.99	\$ 9,284.73			\$ 215.40	321.43	\$ 484.17
203018	1710	ESTAFETA	1	\$ 725.52	\$ 967.36	\$ 9,915.40	\$ 689.52	\$ 2,321.65	\$ 612.57	\$ 612.57	\$ 5,340.50			\$ 123.89	257.14	\$ 290.21
407007	1710	COORDINADOR ADMINISTRATIVO	1	\$ 2,107.86	\$ 2,810.48	\$ 28,807.46	\$ 689.52	\$ 6,745.16	\$ 1,902.30	\$ 1,902.30	\$ 16,584.50			\$ 384.74	857.14	\$ 843.15
408035	1710	SUBDIRECTOR	1	\$ 2,822.31	\$ 3,763.09	\$ 38,571.62	\$ 689.52	\$ 9,031.40	\$ 2,568.89	\$ 2,568.89	\$ 22,395.84			\$ 519.56	1,607.14	\$ 1,128.93
306079	1710	ABOGADO	1	\$ 1,567.04	\$ 2,089.38	\$ 21,416.17	\$ 689.52	\$ 5,014.52	\$ 1,397.71	\$ 1,397.71	\$ 12,185.42			\$ 282.69	492.86	\$ 626.81
305003	1710	ASISTENTE	1	\$ 1,210.42	\$ 1,613.90	\$ 16,542.45	\$ 689.52	\$ 3,873.36	\$ 1,064.99	\$ 1,064.99	\$ 9,284.73			\$ 215.40	321.43	\$ 484.17
203025	1710	RECEPCIONISTA	2	\$ 725.52	\$ 967.36	\$ 9,915.40	\$ 689.52	\$ 2,321.65	\$ 612.57	\$ 612.57	\$ 5,340.50			\$ 123.89	257.14	\$ 290.21
204041	1710	ENLACE ADMINISTRATIVO	1	\$ 920.61	\$ 1,227.48	\$ 12,581.67	\$ 689.52	\$ 2,945.95	\$ 794.60	\$ 794.60	\$ 6,927.38			\$ 160.71	321.43	\$ 368.24
306103	1710	PROFESIONISTA	1	\$ 1,567.04	\$ 2,089.38	\$ 21,416.17	\$ 689.52	\$ 5,014.52	\$ 1,397.71	\$ 1,397.71	\$ 12,185.42			\$ 282.69	492.86	\$ 626.81
408035	1710	SUBDIRECTOR	1	\$ 2,822.31	\$ 3,763.09	\$ 38,571.62	\$ 689.52	\$ 9,031.40	\$ 2,568.89	\$ 2,568.89	\$ 22,395.84			\$ 519.56	1,607.14	\$ 1,128.93
306095	1710	MÉDICO	2	\$ 1,567.04	\$ 2,089.38	\$ 21,416.17	\$ 689.52	\$ 5,014.52	\$ 1,397.71	\$ 1,397.71	\$ 12,185.42			\$ 282.69	492.86	\$ 626.81
204031	1710	ANALISTA TÉCNICO	1	\$ 920.61	\$ 1,227.48	\$ 12,581.67	\$ 689.52	\$ 2,945.95	\$ 794.60	\$ 794.60	\$ 6,927.38			\$ 160.71	321.43	\$ 368.24
305041	1710	PROFESIONAL	1	\$ 1,210.42	\$ 1,613.90	\$ 16,542.45	\$ 689.52	\$ 3,873.36	\$ 1,064.99	\$ 1,064.99	\$ 9,284.73			\$ 215.40	321.43	\$ 484.17

305041	1710	PROFESIONAL	1	\$ 1,210.42	\$ 1,613.90	\$ 16,542.45	\$ 689.52	\$ 3,873.36	\$ 1,064.99	\$ 1,064.99	\$ 9,284.73			\$ 215.40	321.43	\$ 484.17
203003	1710	AUXILIAR ADMINISTRATIVO	1	\$ 725.52	\$ 967.36	\$ 9,915.40	\$ 689.52	\$ 2,321.65	\$ 612.57	\$ 612.57	\$ 5,340.50			\$ 123.89	257.14	\$ 290.21
306119	1710	REPRESENTANTE LABORAL	1	\$ 1,567.04	\$ 2,089.38	\$ 21,416.17	\$ 689.52	\$ 5,014.52	\$ 1,397.71	\$ 1,397.71	\$ 12,185.42			\$ 282.69	492.86	\$ 626.81
407015	1710	ESPECIALISTA JURÍDICO	1	\$ 2,107.86	\$ 2,810.48	\$ 28,807.46	\$ 689.52	\$ 6,745.16	\$ 1,902.30	\$ 1,902.30	\$ 16,584.50			\$ 384.74	857.14	\$ 843.15
305051	1710	PROFESIONAL EN SERVIDORES	1	\$ 1,210.42	\$ 1,613.90	\$ 16,542.45	\$ 689.52	\$ 3,873.36	\$ 1,064.99	\$ 1,064.99	\$ 9,284.73			\$ 215.40	321.43	\$ 484.17
510001	1710	DIRECTOR DE ÁREA 1	1	\$ 5,357.08	\$ 7,142.77	\$ 73,213.38	\$ 689.52	\$ 17,142.65	\$ 2,115.25	\$ 2,115.25	\$ 48,650.75			\$ 952.48	2,335.71	\$ 2,142.83
204031	1710	ANALISTA TÉCNICO	1	\$ 920.61	\$ 1,227.48	\$ 12,581.67	\$ 689.52	\$ 2,945.95	\$ 794.60	\$ 794.60	\$ 6,927.38			\$ 160.71	321.43	\$ 368.24
408035	1710	SUBDIRECTOR	1	\$ 2,822.31	\$ 3,763.09	\$ 38,571.62	\$ 689.52	\$ 9,031.40	\$ 2,568.89	\$ 2,568.89	\$ 22,395.84			\$ 519.56	1,607.14	\$ 1,128.93
306103	1710	PROFESIONISTA	1	\$ 1,567.04	\$ 2,089.38	\$ 21,416.17	\$ 689.52	\$ 5,014.52	\$ 1,397.71	\$ 1,397.71	\$ 12,185.42			\$ 282.69	492.86	\$ 626.81
305063	1710	SUPERVISOR	1	\$ 1,210.42	\$ 1,613.90	\$ 16,542.45	\$ 689.52	\$ 3,873.36	\$ 1,064.99	\$ 1,064.99	\$ 9,284.73			\$ 215.40	321.43	\$ 484.17
306103	1710	PROFESIONISTA	1	\$ 1,567.04	\$ 2,089.38	\$ 21,416.17	\$ 689.52	\$ 5,014.52	\$ 1,397.71	\$ 1,397.71	\$ 12,185.42			\$ 282.69	492.86	\$ 626.81
512004	1710	TITULAR DE DEPENDENCIA	1	\$ 7,459.70	\$ 9,946.27	\$ 101,949.23	\$ 689.52	\$ 23,871.04	\$ 2,956.30	\$ 2,956.30	\$ 67,994.88			\$ 952.48	2,335.71	\$ 2,983.88
306103	1710	PROFESIONISTA	1	\$ 1,567.04	\$ 2,089.38	\$ 21,416.17	\$ 689.52	\$ 5,014.52	\$ 1,397.71	\$ 1,397.71	\$ 12,185.42			\$ 282.69	492.86	\$ 626.81
305041	1710	PROFESIONAL	1	\$ 1,210.42	\$ 1,613.90	\$ 16,542.45	\$ 689.52	\$ 3,873.36	\$ 1,064.99	\$ 1,064.99	\$ 9,284.73			\$ 215.40	321.43	\$ 484.17
203027	1710	SECRETARIA	1	\$ 725.52	\$ 967.36	\$ 9,915.40	\$ 689.52	\$ 2,321.65	\$ 612.57	\$ 612.57	\$ 5,340.50			\$ 123.89	257.14	\$ 290.21
510001	1710	DIRECTOR DE ÁREA 1	1	\$ 5,357.08	\$ 7,142.77	\$ 73,213.38	\$ 689.52	\$ 17,142.65	\$ 2,115.25	\$ 2,115.25	\$ 48,650.75			\$ 952.48	2,335.71	\$ 2,142.83
305063	1710	SUPERVISOR	1	\$ 1,210.42	\$ 1,613.90	\$ 16,542.45	\$ 689.52	\$ 3,873.36	\$ 1,064.99	\$ 1,064.99	\$ 9,284.73			\$ 215.40	321.43	\$ 484.17
408035	1710	SUBDIRECTOR	1	\$ 2,822.31	\$ 3,763.09	\$ 38,571.62	\$ 689.52	\$ 9,031.40	\$ 2,568.89	\$ 2,568.89	\$ 22,395.84			\$ 519.56	1,607.14	\$ 1,128.93
203007	1710	AUXILIAR TÉCNICO	1	\$ 725.52	\$ 967.36	\$ 9,915.40	\$ 689.52	\$ 2,321.65	\$ 612.57	\$ 612.57	\$ 5,340.50			\$ 123.89	257.14	\$ 290.21
305041	1710	PROFESIONAL	1	\$ 1,210.42	\$ 1,613.90	\$ 16,542.45	\$ 689.52	\$ 3,873.36	\$ 1,064.99	\$ 1,064.99	\$ 9,284.73			\$ 215.40	321.43	\$ 484.17
408035	1710	SUBDIRECTOR	1	\$ 2,822.31	\$ 3,763.09	\$ 38,571.62	\$ 689.52	\$ 9,031.40	\$ 2,568.89	\$ 2,568.89	\$ 22,395.84			\$ 519.56	1,607.14	\$ 1,128.93
306103	1710	PROFESIONISTA	1	\$ 1,567.04	\$ 2,089.38	\$ 21,416.17	\$ 689.52	\$ 5,014.52	\$ 1,397.71	\$ 1,397.71	\$ 12,185.42			\$ 282.69	492.86	\$ 626.81
305041	1710	PROFESIONAL	1	\$ 1,210.42	\$ 1,613.90	\$ 16,542.45	\$ 689.52	\$ 3,873.36	\$ 1,064.99	\$ 1,064.99	\$ 9,284.73			\$ 215.40	321.43	\$ 484.17
203025	1710	RECEPCIONISTA	1	\$ 725.52	\$ 967.36	\$ 9,915.40	\$ 689.52	\$ 2,321.65	\$ 612.57	\$ 612.57	\$ 5,340.50			\$ 123.89	257.14	\$ 290.21
305041	1710	PROFESIONAL	1	\$ 1,210.42	\$ 1,613.90	\$ 16,542.45	\$ 689.52	\$ 3,873.36	\$ 1,064.99	\$ 1,064.99	\$ 9,284.73			\$ 215.40	321.43	\$ 484.17
204036	1710	ENCARGADO DE ARCHIVO	1	\$ 920.61	\$ 1,227.48	\$ 12,581.67	\$ 689.52	\$ 2,945.95	\$ 794.60	\$ 794.60	\$ 6,927.38			\$ 160.71	321.43	\$ 368.24
305041	1710	PROFESIONAL	1	\$ 1,210.42	\$ 1,613.90	\$ 16,542.45	\$ 689.52	\$ 3,873.36	\$ 1,064.99	\$ 1,064.99	\$ 9,284.73			\$ 215.40	321.43	\$ 484.17
306103	1710	PROFESIONISTA	1	\$ 1,567.04	\$ 2,089.38	\$ 21,416.17	\$ 689.52	\$ 5,014.52	\$ 1,397.71	\$ 1,397.71	\$ 12,185.42			\$ 282.69	492.86	\$ 626.81
407001	1710	COORDINADOR	1	\$ 2,107.86	\$ 2,810.48	\$ 28,807.46	\$ 689.52	\$ 6,745.16	\$ 1,902.30	\$ 1,902.30	\$ 16,584.50			\$ 384.74	857.14	\$ 843.15
408035	1710	SUBDIRECTOR	1	\$ 2,822.31	\$ 3,763.09	\$ 38,571.62	\$ 689.52	\$ 9,031.40	\$ 2,568.89	\$ 2,568.89	\$ 22,395.84			\$ 519.56	1,607.14	\$ 1,128.93
203007	1710	AUXILIAR TÉCNICO	1	\$ 725.52	\$ 967.36	\$ 9,915.40	\$ 689.52	\$ 2,321.65	\$ 612.57	\$ 612.57	\$ 5,340.50			\$ 123.89	257.14	\$ 290.21
203007	1710	AUXILIAR TÉCNICO	1	\$ 725.52	\$ 967.36	\$ 9,915.40	\$ 689.52	\$ 2,321.65	\$ 612.57	\$ 612.57	\$ 5,340.50			\$ 123.89	257.14	\$ 290.21
305041	1710	PROFESIONAL	1	\$ 1,210.42	\$ 1,613.90	\$ 16,542.45	\$ 689.52	\$ 3,873.36	\$ 1,064.99	\$ 1,064.99	\$ 9,284.73			\$ 215.40	321.43	\$ 484.17
306103	1710	PROFESIONISTA	1	\$ 1,567.04	\$ 2,089.38	\$ 21,416.17	\$ 689.52	\$ 5,014.52	\$ 1,397.71	\$ 1,397.71	\$ 12,185.42			\$ 282.69	492.86	\$ 626.81
305063	1710	SUPERVISOR	1	\$ 1,210.42	\$ 1,613.90	\$ 16,542.45	\$ 689.52	\$ 3,873.36	\$ 1,064.99	\$ 1,064.99	\$ 9,284.73			\$ 215.40	321.43	\$ 484.17
305041	1710	PROFESIONAL	1	\$ 1,210.42	\$ 1,613.90	\$ 16,542.45	\$ 689.52	\$ 3,873.36	\$ 1,064.99	\$ 1,064.99	\$ 9,284.73			\$ 215.40	321.43	\$ 484.17
305041	1710	PROFESIONAL	1	\$ 1,210.42	\$ 1,613.90	\$ 16,542.45	\$ 689.52	\$ 3,873.36	\$ 1,064.99	\$ 1,064.99	\$ 9,284.73			\$ 215.40	321.43	\$ 484.17
306103	1710	PROFESIONISTA	1	\$ 1,567.04	\$ 2,089.38	\$ 21,416.17	\$ 689.52	\$ 5,014.52	\$ 1,397.71	\$ 1,397.71	\$ 12,185.42			\$ 282.69	492.86	\$ 626.81
305041	1710	PROFESIONAL	1	\$ 1,210.42	\$ 1,613.90	\$ 16,542.45	\$ 689.52	\$ 3,873.36	\$ 1,064.99	\$ 1,064.99	\$ 9,284.73			\$ 215.40	321.43	\$ 484.17
306087	1710	CONTROL DE CALIDAD EN APLICACIONES	1	\$ 1,567.04	\$ 2,089.38	\$ 21,416.17	\$ 689.52	\$ 5,014.52	\$ 1,397.71	\$ 1,397.71	\$ 12,185.42			\$ 282.69	492.86	\$ 626.81
407001	1710	COORDINADOR	1	\$ 2,107.86	\$ 2,810.48	\$ 28,807.46	\$ 689.52	\$ 6,745.16	\$ 1,902.30	\$ 1,902.30	\$ 16,584.50			\$ 384.74	857.14	\$ 843.15
408035	1710	SUBDIRECTOR	1	\$ 2,822.31	\$ 3,763.09	\$ 38,571.62	\$ 689.52	\$ 9,031.40	\$ 2,568.89	\$ 2,568.89	\$ 22,395.84			\$ 519.56	1,607.14	\$ 1,128.93
203027	1710	SECRETARIA	1	\$ 725.52	\$ 967.36	\$ 9,915.40	\$ 689.52	\$ 2,321.65	\$ 612.57	\$ 612.57	\$ 5,340.50			\$ 123.89	257.14	\$ 290.21
305025	1710	ENLACE DE COMUNICACIÓN	1	\$ 1,210.42	\$ 1,613.90	\$ 16,542.45	\$ 689.52	\$ 3,873.36	\$ 1,064.99	\$ 1,064.99	\$ 9,284.73			\$ 215.40	321.43	\$ 484.17
407015	1710	ESPECIALISTA JURÍDICO	1	\$ 2,107.86	\$ 2,810.48	\$ 28,807.46	\$ 689.52	\$ 6,745.16	\$ 1,902.30	\$ 1,902.30	\$ 16,584.50			\$ 384.74	857.14	\$ 843.15
409041	1710	DIRECTOR DE ÁREA 2	1	\$ 3,778.92	\$ 5,038.57	\$ 51,645.30	\$ 689.52	\$ 12,092.56	\$ 3,461.40	\$ 3,461.40	\$ 30,176.92			\$ 700.08	2,142.86	\$ 1,511.57
408035	1710	SUBDIRECTOR	1	\$ 2,822.31	\$ 3,763.09	\$ 38,571.62	\$ 689.52	\$ 9,031.40	\$ 2,568.89	\$ 2,568.89	\$ 22,395.84			\$ 519.56	1,607.14	\$ 1,128.93
305041	1710	PROFESIONAL	1	\$ 1,210.42	\$ 1,613.90	\$ 16,542.45	\$ 689.52	\$ 3,873.36	\$ 1,064.99	\$ 1,064.99	\$ 9,284.73			\$ 215.40	321.43	\$ 484.17
306111	1710	PROFESIONISTA DE T.I.	1	\$ 1,567.04	\$ 2,089.38	\$ 21,416.17	\$ 689.52	\$ 5,014.52	\$ 1,397.71	\$ 1,397.71	\$ 12,185.42			\$ 282.69	492.86	\$ 626.81
306103	1710	PROFESIONISTA	1	\$ 1,567.04	\$ 2,089.38	\$ 21,416.17	\$ 689.52	\$ 5,014.52	\$ 1,397.71	\$ 1,397.71	\$ 12,185.42			\$ 282.69	492.86	\$ 626.81
408035	1710	SUBDIRECTOR	1	\$ 2,822.31	\$ 3,763.09	\$ 38,571.62	\$ 689.52	\$ 9,031.40	\$ 2,568.89	\$ 2,568.89	\$ 22,395.84			\$ 519.56	1,607.14	\$ 1,128.93

409041	1710	DIRECTOR DE ÁREA 2	1	\$ 3,778.92	\$ 5,038.57	\$ 51,645.30	\$ 689.52	\$ 12,092.56	\$ 3,461.40	\$ 3,461.40	\$ 30,176.92		\$ 700.08	2,142.86	\$ 1,511.57
203007	1710	AUXILIAR TÉCNICO	1	\$ 725.52	\$ 967.36	\$ 9,915.40	\$ 689.52	\$ 2,321.65	\$ 612.57	\$ 612.57	\$ 5,340.50		\$ 123.89	257.14	\$ 290.21
306103	1710	PROFESIONISTA	1	\$ 1,567.04	\$ 2,089.38	\$ 21,416.17	\$ 689.52	\$ 5,014.52	\$ 1,397.71	\$ 1,397.71	\$ 12,185.42		\$ 282.69	492.86	\$ 626.81
409041	1710	DIRECTOR DE ÁREA 2	1	\$ 3,778.92	\$ 5,038.57	\$ 51,645.30	\$ 689.52	\$ 12,092.56	\$ 3,461.40	\$ 3,461.40	\$ 30,176.92		\$ 700.08	2,142.86	\$ 1,511.57
203027	1710	SECRETARIA	1	\$ 725.52	\$ 967.36	\$ 9,915.40	\$ 689.52	\$ 2,321.65	\$ 612.57	\$ 612.57	\$ 5,340.50		\$ 123.89	257.14	\$ 290.21
306081	1710	ADMINISTRADOR DE PROYECTOS	1	\$ 1,567.04	\$ 2,089.38	\$ 21,416.17	\$ 689.52	\$ 5,014.52	\$ 1,397.71	\$ 1,397.71	\$ 12,185.42		\$ 282.69	492.86	\$ 626.81
407011	1710	ESPECIALISTA DE T.I.	1	\$ 2,107.86	\$ 2,810.48	\$ 28,807.46	\$ 689.52	\$ 6,745.16	\$ 1,902.30	\$ 1,902.30	\$ 16,584.50		\$ 384.74	857.14	\$ 843.15
306081	1710	ADMINISTRADOR DE PROYECTOS	1	\$ 1,567.04	\$ 2,089.38	\$ 21,416.17	\$ 689.52	\$ 5,014.52	\$ 1,397.71	\$ 1,397.71	\$ 12,185.42		\$ 282.69	492.86	\$ 626.81
306111	1710	PROFESIONISTA DE T.I.	2	\$ 1,567.04	\$ 2,089.38	\$ 21,416.17	\$ 689.52	\$ 5,014.52	\$ 1,397.71	\$ 1,397.71	\$ 12,185.42		\$ 282.69	492.86	\$ 626.81
306111	1710	PROFESIONISTA DE T.I.	1	\$ 1,567.04	\$ 2,089.38	\$ 21,416.17	\$ 689.52	\$ 5,014.52	\$ 1,397.71	\$ 1,397.71	\$ 12,185.42		\$ 282.69	492.86	\$ 626.81
306081	1710	ADMINISTRADOR DE PROYECTOS	1	\$ 1,567.04	\$ 2,089.38	\$ 21,416.17	\$ 689.52	\$ 5,014.52	\$ 1,397.71	\$ 1,397.71	\$ 12,185.42		\$ 282.69	492.86	\$ 626.81
407001	1710	COORDINADOR	1	\$ 2,107.86	\$ 2,810.48	\$ 28,807.46	\$ 689.52	\$ 6,745.16	\$ 1,902.30	\$ 1,902.30	\$ 16,584.50		\$ 384.74	857.14	\$ 843.15
407011	1710	ESPECIALISTA DE T.I.	1	\$ 2,107.86	\$ 2,810.48	\$ 28,807.46	\$ 689.52	\$ 6,745.16	\$ 1,902.30	\$ 1,902.30	\$ 16,584.50		\$ 384.74	857.14	\$ 843.15
407011	1710	ESPECIALISTA DE T.I.	1	\$ 2,107.86	\$ 2,810.48	\$ 28,807.46	\$ 689.52	\$ 6,745.16	\$ 1,902.30	\$ 1,902.30	\$ 16,584.50		\$ 384.74	857.14	\$ 843.15
306091	1710	JEFE DE ÁREA	1	\$ 1,567.04	\$ 2,089.38	\$ 21,416.17	\$ 689.52	\$ 5,014.52	\$ 1,397.71	\$ 1,397.71	\$ 12,185.42		\$ 282.69	492.86	\$ 626.81
305049	1710	PROFESIONAL EN REDES	1	\$ 1,210.42	\$ 1,613.90	\$ 16,542.45	\$ 689.52	\$ 3,873.36	\$ 1,064.99	\$ 1,064.99	\$ 9,284.73		\$ 215.40	321.43	\$ 484.17
305049	1710	PROFESIONAL EN REDES	1	\$ 1,210.42	\$ 1,613.90	\$ 16,542.45	\$ 689.52	\$ 3,873.36	\$ 1,064.99	\$ 1,064.99	\$ 9,284.73		\$ 215.40	321.43	\$ 484.17
306091	1710	JEFE DE ÁREA	1	\$ 1,567.04	\$ 2,089.38	\$ 21,416.17	\$ 689.52	\$ 5,014.52	\$ 1,397.71	\$ 1,397.71	\$ 12,185.42		\$ 282.69	492.86	\$ 626.81
305045	1710	PROFESIONAL DE SOPORTES	1	\$ 1,210.42	\$ 1,613.90	\$ 16,542.45	\$ 689.52	\$ 3,873.36	\$ 1,064.99	\$ 1,064.99	\$ 9,284.73		\$ 215.40	321.43	\$ 484.17
305045	1710	PROFESIONAL DE SOPORTES	1	\$ 1,210.42	\$ 1,613.90	\$ 16,542.45	\$ 689.52	\$ 3,873.36	\$ 1,064.99	\$ 1,064.99	\$ 9,284.73		\$ 215.40	321.43	\$ 484.17
305045	1710	PROFESIONAL DE SOPORTES	1	\$ 1,210.42	\$ 1,613.90	\$ 16,542.45	\$ 689.52	\$ 3,873.36	\$ 1,064.99	\$ 1,064.99	\$ 9,284.73		\$ 215.40	321.43	\$ 484.17
305045	1710	PROFESIONAL DE SOPORTES	1	\$ 1,210.42	\$ 1,613.90	\$ 16,542.45	\$ 689.52	\$ 3,873.36	\$ 1,064.99	\$ 1,064.99	\$ 9,284.73		\$ 215.40	321.43	\$ 484.17
408035	1710	SUBDIRECTOR	1	\$ 2,822.31	\$ 3,763.09	\$ 38,571.62	\$ 689.52	\$ 9,031.40	\$ 2,568.89	\$ 2,568.89	\$ 22,395.84		\$ 519.56	1,607.14	\$ 1,128.93
306081	1710	ADMINISTRADOR DE PROYECTOS	1	\$ 1,567.04	\$ 2,089.38	\$ 21,416.17	\$ 689.52	\$ 5,014.52	\$ 1,397.71	\$ 1,397.71	\$ 12,185.42		\$ 282.69	492.86	\$ 626.81
306111	1710	PROFESIONISTA DE T.I.	1	\$ 1,567.04	\$ 2,089.38	\$ 21,416.17	\$ 689.52	\$ 5,014.52	\$ 1,397.71	\$ 1,397.71	\$ 12,185.42		\$ 282.69	492.86	\$ 626.81
306111	1710	PROFESIONISTA DE T.I.	1	\$ 1,567.04	\$ 2,089.38	\$ 21,416.17	\$ 689.52	\$ 5,014.52	\$ 1,397.71	\$ 1,397.71	\$ 12,185.42		\$ 282.69	492.86	\$ 626.81
306111	1710	PROFESIONISTA DE T.I.	1	\$ 1,567.04	\$ 2,089.38	\$ 21,416.17	\$ 689.52	\$ 5,014.52	\$ 1,397.71	\$ 1,397.71	\$ 12,185.42		\$ 282.69	492.86	\$ 626.81
306111	1710	PROFESIONISTA DE T.I.	1	\$ 1,567.04	\$ 2,089.38	\$ 21,416.17	\$ 689.52	\$ 5,014.52	\$ 1,397.71	\$ 1,397.71	\$ 12,185.42		\$ 282.69	492.86	\$ 626.81
306087	1710	CONTROL DE CALIDAD EN APLICACIONES	1	\$ 1,567.04	\$ 2,089.38	\$ 21,416.17	\$ 689.52	\$ 5,014.52	\$ 1,397.71	\$ 1,397.71	\$ 12,185.42		\$ 282.69	492.86	\$ 626.81
306111	1710	PROFESIONISTA DE T.I.	1	\$ 1,567.04	\$ 2,089.38	\$ 21,416.17	\$ 689.52	\$ 5,014.52	\$ 1,397.71	\$ 1,397.71	\$ 12,185.42		\$ 282.69	492.86	\$ 626.81
306087	1710	CONTROL DE CALIDAD EN APLICACIONES	1	\$ 1,567.04	\$ 2,089.38	\$ 21,416.17	\$ 689.52	\$ 5,014.52	\$ 1,397.71	\$ 1,397.71	\$ 12,185.42		\$ 282.69	492.86	\$ 626.81
306111	1710	PROFESIONISTA DE T.I.	1	\$ 1,567.04	\$ 2,089.38	\$ 21,416.17	\$ 689.52	\$ 5,014.52	\$ 1,397.71	\$ 1,397.71	\$ 12,185.42		\$ 282.69	492.86	\$ 626.81
306111	1710	PROFESIONISTA DE T.I.	1	\$ 1,567.04	\$ 2,089.38	\$ 21,416.17	\$ 689.52	\$ 5,014.52	\$ 1,397.71	\$ 1,397.71	\$ 12,185.42		\$ 282.69	492.86	\$ 626.81
407001	1710	COORDINADOR	1	\$ 2,107.86	\$ 2,810.48	\$ 28,807.46	\$ 689.52	\$ 6,745.16	\$ 1,902.30	\$ 1,902.30	\$ 16,584.50		\$ 384.74	857.14	\$ 843.15
407011	1710	ESPECIALISTA DE T.I.	1	\$ 2,107.86	\$ 2,810.48	\$ 28,807.46	\$ 689.52	\$ 6,745.16	\$ 1,902.30	\$ 1,902.30	\$ 16,584.50		\$ 384.74	857.14	\$ 843.15
408037	1710	SUBDIRECTOR	1	\$ 3,527.89	\$ 4,703.86	\$ 48,214.53	\$ 689.52	\$ 11,289.26	\$ 3,227.19	\$ 3,227.19	\$ 28,135.02		\$ 652.71	2,142.86	\$ 1,411.16
306119	1710	REPRESENTANTE LABORAL	1	\$ 1,567.04	\$ 2,089.38	\$ 21,416.17	\$ 689.52	\$ 5,014.52	\$ 1,397.71	\$ 1,397.71	\$ 12,185.42		\$ 282.69	492.86	\$ 626.81
203022	1810	OPERADOR DE MAQUINARIA	1	\$ 725.52	\$ 967.36	\$ 9,915.40	\$ 689.52	\$ 2,321.65	\$ 612.57	\$ 612.57	\$ 5,340.50		\$ 123.89	257.14	\$ 290.21
203022	1810	OPERADOR DE MAQUINARIA	1	\$ 725.52	\$ 967.36	\$ 9,915.40	\$ 689.52	\$ 2,321.65	\$ 612.57	\$ 612.57	\$ 5,340.50		\$ 123.89	257.14	\$ 290.21
203022	1810	OPERADOR DE MAQUINARIA	1	\$ 725.52	\$ 967.36	\$ 9,915.40	\$ 689.52	\$ 2,321.65	\$ 612.57	\$ 612.57	\$ 5,340.50		\$ 123.89	257.14	\$ 290.21
101004	1810	OPERATIVO	1	\$ 450.60	\$ 600.80	\$ 6,158.20	\$ 689.52	\$ 1,441.92	\$ 356.08	\$ 356.08	\$ 3,104.32		\$ 72.02	214.29	\$ 180.24
203022	1810	OPERADOR DE MAQUINARIA	3	\$ 725.52	\$ 967.36	\$ 9,915.40	\$ 689.52	\$ 2,321.65	\$ 612.57	\$ 612.57	\$ 5,340.50		\$ 123.89	257.14	\$ 290.21
305041	1810	PROFESIONAL	12	\$ 1,210.42	\$ 1,613.90	\$ 16,542.45	\$ 689.52	\$ 3,873.36	\$ 1,064.99	\$ 1,064.99	\$ 9,284.73		\$ 215.40	321.43	\$ 484.17
305057	1810	PROMOTOR	2	\$ 1,210.42	\$ 1,613.90	\$ 16,542.45	\$ 689.52	\$ 3,873.36	\$ 1,064.99	\$ 1,064.99	\$ 9,284.73		\$ 215.40	321.43	\$ 484.17
203025	1810	RECEPCIONISTA	2	\$ 725.52	\$ 967.36	\$ 9,915.40	\$ 689.52	\$ 2,321.65	\$ 612.57	\$ 612.57	\$ 5,340.50		\$ 123.89	257.14	\$ 290.21
203027	1810	SECRETARIA	2	\$ 725.52	\$ 967.36	\$ 9,915.40	\$ 689.52	\$ 2,321.65	\$ 612.57	\$ 612.57	\$ 5,340.50		\$ 123.89	257.14	\$ 290.21
408035	1810	SUBDIRECTOR	5	\$ 2,822.31	\$ 3,763.09	\$ 38,571.62	\$ 689.52	\$ 9,031.40	\$ 2,568.89	\$ 2,568.89	\$ 22,395.84		\$ 519.56	1,607.14	\$ 1,128.93
305063	1810	SUPERVISOR	2	\$ 1,210.42	\$ 1,613.90	\$ 16,542.45	\$ 689.52	\$ 3,873.36	\$ 1,064.99	\$ 1,064.99	\$ 9,284.73		\$ 215.40	321.43	\$ 484.17
305073	1810	TRABAJO SOCIAL	1	\$ 1,210.42	\$ 1,613.90	\$ 16,542.45	\$ 689.52	\$ 3,873.36	\$ 1,064.99	\$ 1,064.99	\$ 9,284.73		\$ 215.40	321.43	\$ 484.17

101007	1810	VELADOR	12	\$ 450.60	\$ 600.80	\$ 6,158.20	\$ 689.52	\$ 1,441.92	\$ 356.08	\$ 356.08	\$ 3,104.32			\$ 72.02	214.29	\$ 180.24
203022	1810	OPERADOR DE MAQUINARIA	1	\$ 725.52	\$ 967.36	\$ 9,915.40	\$ 689.52	\$ 2,321.65	\$ 612.57	\$ 612.57	\$ 5,340.50			\$ 123.89	257.14	\$ 290.21
101004	1810	OPERATIVO	1	\$ 450.60	\$ 600.80	\$ 6,158.20	\$ 689.52	\$ 1,441.92	\$ 356.08	\$ 356.08	\$ 3,104.32			\$ 72.02	214.29	\$ 180.24
203027	1810	SECRETARIA	1	\$ 725.52	\$ 967.36	\$ 9,915.40	\$ 689.52	\$ 2,321.65	\$ 612.57	\$ 612.57	\$ 5,340.50			\$ 123.89	257.14	\$ 290.21
203027	1810	SECRETARIA	1	\$ 725.52	\$ 967.36	\$ 9,915.40	\$ 689.52	\$ 2,321.65	\$ 612.57	\$ 612.57	\$ 5,340.50			\$ 123.89	257.14	\$ 290.21
203027	1810	SECRETARIA	1	\$ 725.52	\$ 967.36	\$ 9,915.40	\$ 689.52	\$ 2,321.65	\$ 612.57	\$ 612.57	\$ 5,340.50			\$ 123.89	257.14	\$ 290.21
204029	1810	AGENTE DE DESARROLLO	1	\$ 1,150.76	\$ 1,534.35	\$ 15,727.08	\$ 689.52	\$ 3,682.44	\$ 1,009.33	\$ 1,009.33	\$ 8,799.44			\$ 204.14	321.43	\$ 460.30
204029	1810	AGENTE DE DESARROLLO	1	\$ 1,150.76	\$ 1,534.35	\$ 15,727.08	\$ 689.52	\$ 3,682.44	\$ 1,009.33	\$ 1,009.33	\$ 8,799.44			\$ 204.14	321.43	\$ 460.30
306091	1810	JEFE DE ÁREA	1	\$ 1,567.04	\$ 2,089.38	\$ 21,416.17	\$ 689.52	\$ 5,014.52	\$ 1,397.71	\$ 1,397.71	\$ 12,185.42			\$ 282.69	492.86	\$ 626.81
306091	1810	JEFE DE ÁREA	1	\$ 1,567.04	\$ 2,089.38	\$ 21,416.17	\$ 689.52	\$ 5,014.52	\$ 1,397.71	\$ 1,397.71	\$ 12,185.42			\$ 282.69	492.86	\$ 626.81
204030	1810	ANALISTA ADMINISTRATIVO	1	\$ 920.61	\$ 1,227.48	\$ 12,581.67	\$ 689.52	\$ 2,945.95	\$ 794.60	\$ 794.60	\$ 6,927.38			\$ 160.71	321.43	\$ 368.24
204030	1810	ANALISTA ADMINISTRATIVO	1	\$ 920.61	\$ 1,227.48	\$ 12,581.67	\$ 689.52	\$ 2,945.95	\$ 794.60	\$ 794.60	\$ 6,927.38			\$ 160.71	321.43	\$ 368.24
204031	1810	ANALISTA TÉCNICO	1	\$ 920.61	\$ 1,227.48	\$ 12,581.67	\$ 689.52	\$ 2,945.95	\$ 794.60	\$ 794.60	\$ 6,927.38			\$ 160.71	321.43	\$ 368.24
203025	1810	RECEPCIONISTA	1	\$ 725.52	\$ 967.36	\$ 9,915.40	\$ 689.52	\$ 2,321.65	\$ 612.57	\$ 612.57	\$ 5,340.50			\$ 123.89	257.14	\$ 290.21
203018	1810	ESTAFETA	1	\$ 725.52	\$ 967.36	\$ 9,915.40	\$ 689.52	\$ 2,321.65	\$ 612.57	\$ 612.57	\$ 5,340.50			\$ 123.89	257.14	\$ 290.21
204029	1810	AGENTE DE DESARROLLO	1	\$ 1,150.76	\$ 1,534.35	\$ 15,727.08	\$ 689.52	\$ 3,682.44	\$ 1,009.33	\$ 1,009.33	\$ 8,799.44			\$ 204.14	321.43	\$ 460.30
204029	1810	AGENTE DE DESARROLLO	64	\$ 1,150.76	\$ 1,534.35	\$ 15,727.08	\$ 689.52	\$ 3,682.44	\$ 1,009.33	\$ 1,009.33	\$ 8,799.44			\$ 204.14	321.43	\$ 460.30
204030	1810	ANALISTA ADMINISTRATIVO	1	\$ 920.61	\$ 1,227.48	\$ 12,581.67	\$ 689.52	\$ 2,945.95	\$ 794.60	\$ 794.60	\$ 6,927.38			\$ 160.71	321.43	\$ 368.24
204031	1810	ANALISTA TÉCNICO	1	\$ 920.61	\$ 1,227.48	\$ 12,581.67	\$ 689.52	\$ 2,945.95	\$ 794.60	\$ 794.60	\$ 6,927.38			\$ 160.71	321.43	\$ 368.24
203004	1810	AUXILIAR ADMINISTRATIVO	4	\$ 725.52	\$ 967.36	\$ 9,915.40	\$ 689.52	\$ 2,321.65	\$ 612.57	\$ 612.57	\$ 5,340.50			\$ 123.89	257.14	\$ 290.21
203007	1810	AUXILIAR TÉCNICO	3	\$ 725.52	\$ 967.36	\$ 9,915.40	\$ 689.52	\$ 2,321.65	\$ 612.57	\$ 612.57	\$ 5,340.50			\$ 123.89	257.14	\$ 290.21
407001	1815	COORDINADOR	8	\$ 2,107.86	\$ 2,810.48	\$ 28,807.46	\$ 689.52	\$ 6,745.16	\$ 1,902.30	\$ 1,902.30	\$ 16,584.50			\$ 384.74	857.14	\$ 843.15
204037	1810	ENCARGADO DE CENTRO DE COMPUTO	11	\$ 920.61	\$ 1,227.48	\$ 12,581.67	\$ 689.52	\$ 2,945.95	\$ 794.60	\$ 794.60	\$ 6,927.38			\$ 160.71	321.43	\$ 368.24
204042	1810	GERENTE DE CENTRO COMUNITARIO	11	\$ 920.61	\$ 1,227.48	\$ 12,581.67	\$ 689.52	\$ 2,945.95	\$ 794.60	\$ 794.60	\$ 6,927.38			\$ 160.71	321.43	\$ 368.24
204041	1810	ENLACE ADMINISTRATIVO	1	\$ 920.61	\$ 1,227.48	\$ 12,581.67	\$ 689.52	\$ 2,945.95	\$ 794.60	\$ 794.60	\$ 6,927.38			\$ 160.71	321.43	\$ 368.24
305023	1810	ENLACE CON T.I.	1	\$ 1,210.42	\$ 1,613.90	\$ 16,542.45	\$ 689.52	\$ 3,873.36	\$ 1,064.99	\$ 1,064.99	\$ 9,284.73			\$ 215.40	321.43	\$ 484.17
203018	1810	ESTAFETA	2	\$ 725.52	\$ 967.36	\$ 9,915.40	\$ 689.52	\$ 2,321.65	\$ 612.57	\$ 612.57	\$ 5,340.50			\$ 123.89	257.14	\$ 290.21
306091	1810	JEFE DE ÁREA	1	\$ 1,567.04	\$ 2,089.38	\$ 21,416.17	\$ 689.52	\$ 5,014.52	\$ 1,397.71	\$ 1,397.71	\$ 12,185.42			\$ 282.69	492.86	\$ 626.81
204029	1810	AGENTE DE DESARROLLO	1	\$ 1,150.76	\$ 1,534.35	\$ 15,727.08	\$ 689.52	\$ 3,682.44	\$ 1,009.33	\$ 1,009.33	\$ 8,799.44			\$ 204.14	321.43	\$ 460.30
204029	1810	AGENTE DE DESARROLLO	1	\$ 1,150.76	\$ 1,534.35	\$ 15,727.08	\$ 689.52	\$ 3,682.44	\$ 1,009.33	\$ 1,009.33	\$ 8,799.44			\$ 204.14	321.43	\$ 460.30
204029	1810	AGENTE DE DESARROLLO	1	\$ 1,150.76	\$ 1,534.35	\$ 15,727.08	\$ 689.52	\$ 3,682.44	\$ 1,009.33	\$ 1,009.33	\$ 8,799.44			\$ 204.14	321.43	\$ 460.30
305073	1810	TRABAJO SOCIAL	1	\$ 1,210.42	\$ 1,613.90	\$ 16,542.45	\$ 689.52	\$ 3,873.36	\$ 1,064.99	\$ 1,064.99	\$ 9,284.73			\$ 215.40	321.43	\$ 484.17
306091	1810	JEFE DE ÁREA	1	\$ 1,567.04	\$ 2,089.38	\$ 21,416.17	\$ 689.52	\$ 5,014.52	\$ 1,397.71	\$ 1,397.71	\$ 12,185.42			\$ 282.69	492.86	\$ 626.81
306091	1810	JEFE DE ÁREA	1	\$ 1,567.04	\$ 2,089.38	\$ 21,416.17	\$ 689.52	\$ 5,014.52	\$ 1,397.71	\$ 1,397.71	\$ 12,185.42			\$ 282.69	492.86	\$ 626.81
305063	1810	SUPERVISOR	1	\$ 1,210.42	\$ 1,613.90	\$ 16,542.45	\$ 689.52	\$ 3,873.36	\$ 1,064.99	\$ 1,064.99	\$ 9,284.73			\$ 215.40	321.43	\$ 484.17
204041	1810	ENLACE ADMINISTRATIVO	1	\$ 920.61	\$ 1,227.48	\$ 12,581.67	\$ 689.52	\$ 2,945.95	\$ 794.60	\$ 794.60	\$ 6,927.38			\$ 160.71	321.43	\$ 368.24
305057	1810	PROMOTOR	1	\$ 1,210.42	\$ 1,613.90	\$ 16,542.45	\$ 689.52	\$ 3,873.36	\$ 1,064.99	\$ 1,064.99	\$ 9,284.73			\$ 215.40	321.43	\$ 484.17
305057	1810	PROMOTOR	1	\$ 1,210.42	\$ 1,613.90	\$ 16,542.45	\$ 689.52	\$ 3,873.36	\$ 1,064.99	\$ 1,064.99	\$ 9,284.73			\$ 215.40	321.43	\$ 484.17
305057	1810	PROMOTOR	1	\$ 1,210.42	\$ 1,613.90	\$ 16,542.45	\$ 689.52	\$ 3,873.36	\$ 1,064.99	\$ 1,064.99	\$ 9,284.73			\$ 215.40	321.43	\$ 484.17
306091	1810	JEFE DE ÁREA	1	\$ 1,567.04	\$ 2,089.38	\$ 21,416.17	\$ 689.52	\$ 5,014.52	\$ 1,397.71	\$ 1,397.71	\$ 12,185.42			\$ 282.69	492.86	\$ 626.81
305057	1810	PROMOTOR	1	\$ 1,210.42	\$ 1,613.90	\$ 16,542.45	\$ 689.52	\$ 3,873.36	\$ 1,064.99	\$ 1,064.99	\$ 9,284.73			\$ 215.40	321.43	\$ 484.17
204029	1810	AGENTE DE DESARROLLO	1	\$ 1,150.76	\$ 1,534.35	\$ 15,727.08	\$ 689.52	\$ 3,682.44	\$ 1,009.33	\$ 1,009.33	\$ 8,799.44			\$ 204.14	321.43	\$ 460.30
204029	1810	AGENTE DE DESARROLLO	1	\$ 1,150.76	\$ 1,534.35	\$ 15,727.08	\$ 689.52	\$ 3,682.44	\$ 1,009.33	\$ 1,009.33	\$ 8,799.44			\$ 204.14	321.43	\$ 460.30
407001	1810	COORDINADOR	1	\$ 2,107.86	\$ 2,810.48	\$ 28,807.46	\$ 689.52	\$ 6,745.16	\$ 1,902.30	\$ 1,902.30	\$ 16,584.50			\$ 384.74	857.14	\$ 843.15
407001	1810	COORDINADOR	1	\$ 2,107.86	\$ 2,810.48	\$ 28,807.46	\$ 689.52	\$ 6,745.16	\$ 1,902.30	\$ 1,902.30	\$ 16,584.50			\$ 384.74	857.14	\$ 843.15
407001	1810	COORDINADOR	1	\$ 2,107.86	\$ 2,810.48	\$ 28,807.46	\$ 689.52	\$ 6,745.16	\$ 1,902.30	\$ 1,902.30	\$ 16,584.50			\$ 384.74	857.14	\$ 843.15
407001	1810	COORDINADOR	1	\$ 2,107.86	\$ 2,810.48	\$ 28,807.46	\$ 689.52	\$ 6,745.16	\$ 1,902.30	\$ 1,902.30	\$ 16,584.50			\$ 384.74	857.14	\$ 843.15
407001	1810	COORDINADOR	1	\$ 2,107.86	\$ 2,810.48	\$ 28,807.46	\$ 689.52	\$ 6,745.16	\$ 1,902.30	\$ 1,902.30	\$ 16,584.50			\$ 384.74	857.14	\$ 843.15
407001	1810	COORDINADOR	1	\$ 2,107.86	\$ 2,810.48	\$ 28,807.46	\$ 689.52	\$ 6,745.16	\$ 1,902.30	\$ 1,902.30	\$ 16,584.50			\$ 384.74	857.14	\$ 843.15
407001	1810	COORDINADOR	1	\$ 2,107.86	\$ 2,810.48	\$ 28,807.46	\$ 689.52	\$ 6,745.16	\$ 1,902.30	\$ 1,902.30	\$ 16,584.50			\$ 384.74	857.14	\$ 843.15
407001	1810	COORDINADOR	1	\$ 2,107.86	\$ 2,810.48	\$ 28,807.46	\$ 689.52	\$ 6,745.16	\$ 1,902.30	\$ 1,902.30	\$ 16,584.50			\$ 384.74	857.14	\$ 843.15
407001	1810	COORDINADOR	1	\$ 2,107.86	\$ 2,810.48	\$ 28,807.46	\$ 689.52	\$ 6,745.16	\$ 1,902.30	\$ 1,902.30	\$ 16,584.50			\$ 384.74	857.14	\$ 843.15

306091	1810	JEFE DE ÁREA	1	\$ 1,567.04	\$ 2,089.38	\$ 21,416.17	\$ 689.52	\$ 5,014.52	\$ 1,397.71	\$ 1,397.71	\$ 12,185.42	\$ 282.69	492.86	\$ 626.81
306103	1810	PROFESIONISTA	1	\$ 1,567.04	\$ 2,089.38	\$ 21,416.17	\$ 689.52	\$ 5,014.52	\$ 1,397.71	\$ 1,397.71	\$ 12,185.42	\$ 282.69	492.86	\$ 626.81
306079	1810	ABOGADO	1	\$ 1,567.04	\$ 2,089.38	\$ 21,416.17	\$ 689.52	\$ 5,014.52	\$ 1,397.71	\$ 1,397.71	\$ 12,185.42	\$ 282.69	492.86	\$ 626.81
407007	1810	COORDINADOR ADMINISTRATIVO	1	\$ 2,107.86	\$ 2,810.48	\$ 28,807.46	\$ 689.52	\$ 6,745.16	\$ 1,902.30	\$ 1,902.30	\$ 16,584.50	\$ 384.74	857.14	\$ 843.15
408035	1810	SUBDIRECTOR	1	\$ 2,822.31	\$ 3,763.09	\$ 38,571.62	\$ 689.52	\$ 9,031.40	\$ 2,568.89	\$ 2,568.89	\$ 22,395.84	\$ 519.56	1,607.14	\$ 1,128.93
408035	1810	SUBDIRECTOR	1	\$ 2,822.31	\$ 3,763.09	\$ 38,571.62	\$ 689.52	\$ 9,031.40	\$ 2,568.89	\$ 2,568.89	\$ 22,395.84	\$ 519.56	1,607.14	\$ 1,128.93
409041	1810	DIRECTOR DE ÁREA 2	1	\$ 3,778.92	\$ 5,038.57	\$ 51,645.30	\$ 689.52	\$ 12,092.56	\$ 3,461.40	\$ 3,461.40	\$ 30,176.92	\$ 700.08	2,142.86	\$ 1,511.57
409041	1810	DIRECTOR DE ÁREA 2	1	\$ 3,778.92	\$ 5,038.57	\$ 51,645.30	\$ 689.52	\$ 12,092.56	\$ 3,461.40	\$ 3,461.40	\$ 30,176.92	\$ 700.08	2,142.86	\$ 1,511.57
510001	1810	DIRECTOR DE ÁREA 1	1	\$ 5,357.08	\$ 7,142.77	\$ 73,213.38	\$ 689.52	\$ 17,142.65	\$ 2,115.25	\$ 2,115.25	\$ 48,650.75	\$ 952.48	2,335.71	\$ 2,142.83
305003	1815	ASISTENTE	1	\$ 1,210.42	\$ 1,613.90	\$ 16,542.45	\$ 689.52	\$ 3,873.36	\$ 1,064.99	\$ 1,064.99	\$ 9,284.73	\$ 215.40	321.43	\$ 484.17
203025	1815	RECEPCIONISTA	1	\$ 725.52	\$ 967.36	\$ 9,915.40	\$ 689.52	\$ 2,321.65	\$ 612.57	\$ 612.57	\$ 5,340.50	\$ 123.89	257.14	\$ 290.21
409041	1910	DIRECTOR DE ÁREA 2	1	\$ 3,778.92	\$ 5,038.57	\$ 51,645.30	\$ 689.52	\$ 12,092.56	\$ 3,461.40	\$ 3,461.40	\$ 30,176.92	\$ 700.08	2,142.86	\$ 1,511.57
203003	1910	AUXILIAR ADMINISTRATIVO	1	\$ 725.52	\$ 967.36	\$ 9,915.40	\$ 689.52	\$ 2,321.65	\$ 612.57	\$ 612.57	\$ 5,340.50	\$ 123.89	257.14	\$ 290.21
305041	1910	PROFESIONAL	1	\$ 1,210.42	\$ 1,613.90	\$ 16,542.45	\$ 689.52	\$ 3,873.36	\$ 1,064.99	\$ 1,064.99	\$ 9,284.73	\$ 215.40	321.43	\$ 484.17
204030	1910	ANALISTA ADMINISTRATIVO	1	\$ 920.61	\$ 1,227.48	\$ 12,581.67	\$ 689.52	\$ 2,945.95	\$ 794.60	\$ 794.60	\$ 6,927.38	\$ 160.71	321.43	\$ 368.24
409041	1910	DIRECTOR DE ÁREA 2	1	\$ 3,778.92	\$ 5,038.57	\$ 51,645.30	\$ 689.52	\$ 12,092.56	\$ 3,461.40	\$ 3,461.40	\$ 30,176.92	\$ 700.08	2,142.86	\$ 1,511.57
204034	1910	DISEÑADOR TÉCNICO	1	\$ 920.61	\$ 1,227.48	\$ 12,581.67	\$ 689.52	\$ 2,945.95	\$ 794.60	\$ 794.60	\$ 6,927.38	\$ 160.71	321.43	\$ 368.24
203007	1910	AUXILIAR TÉCNICO	1	\$ 725.52	\$ 967.36	\$ 9,915.40	\$ 689.52	\$ 2,321.65	\$ 612.57	\$ 612.57	\$ 5,340.50	\$ 123.89	257.14	\$ 290.21
305011	1910	CONTROL ADMINISTRATIVO	1	\$ 1,210.42	\$ 1,613.90	\$ 16,542.45	\$ 689.52	\$ 3,873.36	\$ 1,064.99	\$ 1,064.99	\$ 9,284.73	\$ 215.40	321.43	\$ 484.17
305011	1910	CONTROL ADMINISTRATIVO	1	\$ 1,210.42	\$ 1,613.90	\$ 16,542.45	\$ 689.52	\$ 3,873.36	\$ 1,064.99	\$ 1,064.99	\$ 9,284.73	\$ 215.40	321.43	\$ 484.17
306079	1910	ABOGADO	1	\$ 1,567.04	\$ 2,089.38	\$ 21,416.17	\$ 689.52	\$ 5,014.52	\$ 1,397.71	\$ 1,397.71	\$ 12,185.42	\$ 282.69	492.86	\$ 626.81
306079	1910	ABOGADO	1	\$ 1,567.04	\$ 2,089.38	\$ 21,416.17	\$ 689.52	\$ 5,014.52	\$ 1,397.71	\$ 1,397.71	\$ 12,185.42	\$ 282.69	492.86	\$ 626.81
407001	1910	COORDINADOR	1	\$ 2,107.86	\$ 2,810.48	\$ 28,807.46	\$ 689.52	\$ 6,745.16	\$ 1,902.30	\$ 1,902.30	\$ 16,584.50	\$ 384.74	857.14	\$ 843.15
203007	1910	AUXILIAR TÉCNICO	1	\$ 725.52	\$ 967.36	\$ 9,915.40	\$ 689.52	\$ 2,321.65	\$ 612.57	\$ 612.57	\$ 5,340.50	\$ 123.89	257.14	\$ 290.21
407007	1910	COORDINADOR ADMINISTRATIVO	1	\$ 2,107.86	\$ 2,810.48	\$ 28,807.46	\$ 689.52	\$ 6,745.16	\$ 1,902.30	\$ 1,902.30	\$ 16,584.50	\$ 384.74	857.14	\$ 843.15
407001	1910	COORDINADOR	1	\$ 2,107.86	\$ 2,810.48	\$ 28,807.46	\$ 689.52	\$ 6,745.16	\$ 1,902.30	\$ 1,902.30	\$ 16,584.50	\$ 384.74	857.14	\$ 843.15
512004	1815	TITULAR DE DEPENDENCIA	1	\$ 7,459.70	\$ 9,946.27	\$ 101,949.23	\$ 689.52	\$ 23,871.04	\$ 2,956.30	\$ 2,956.30	\$ 67,994.88	\$ 952.48	2,335.71	\$ 2,983.88
203003	1910	AUXILIAR ADMINISTRATIVO	1	\$ 725.52	\$ 967.36	\$ 9,915.40	\$ 689.52	\$ 2,321.65	\$ 612.57	\$ 612.57	\$ 5,340.50	\$ 123.89	257.14	\$ 290.21
203027	1910	SECRETARIA	1	\$ 725.52	\$ 967.36	\$ 9,915.40	\$ 689.52	\$ 2,321.65	\$ 612.57	\$ 612.57	\$ 5,340.50	\$ 123.89	257.14	\$ 290.21
203027	1910	SECRETARIA	1	\$ 725.52	\$ 967.36	\$ 9,915.40	\$ 689.52	\$ 2,321.65	\$ 612.57	\$ 612.57	\$ 5,340.50	\$ 123.89	257.14	\$ 290.21
204041	1910	ENLACE ADMINISTRATIVO	1	\$ 920.61	\$ 1,227.48	\$ 12,581.67	\$ 689.52	\$ 2,945.95	\$ 794.60	\$ 794.60	\$ 6,927.38	\$ 160.71	321.43	\$ 368.24
204037	1910	ENCARGADO DE CENTRO DE COMPUTO	1	\$ 920.61	\$ 1,227.48	\$ 12,581.67	\$ 689.52	\$ 2,945.95	\$ 794.60	\$ 794.60	\$ 6,927.38	\$ 160.71	321.43	\$ 368.24
407001	1815	COORDINADOR	1	\$ 2,107.86	\$ 2,810.48	\$ 28,807.46	\$ 689.52	\$ 6,745.16	\$ 1,902.30	\$ 1,902.30	\$ 16,584.50	\$ 384.74	857.14	\$ 843.15
203003	1910	AUXILIAR ADMINISTRATIVO	1	\$ 725.52	\$ 967.36	\$ 9,915.40	\$ 689.52	\$ 2,321.65	\$ 612.57	\$ 612.57	\$ 5,340.50	\$ 123.89	257.14	\$ 290.21
203003	1910	AUXILIAR ADMINISTRATIVO	1	\$ 725.52	\$ 967.36	\$ 9,915.40	\$ 689.52	\$ 2,321.65	\$ 612.57	\$ 612.57	\$ 5,340.50	\$ 123.89	257.14	\$ 290.21
305023	1910	ENLACE CON T.I.	1	\$ 1,210.42	\$ 1,613.90	\$ 16,542.45	\$ 689.52	\$ 3,873.36	\$ 1,064.99	\$ 1,064.99	\$ 9,284.73	\$ 215.40	321.43	\$ 484.17
204041	1910	ENLACE ADMINISTRATIVO	1	\$ 920.61	\$ 1,227.48	\$ 12,581.67	\$ 689.52	\$ 2,945.95	\$ 794.60	\$ 794.60	\$ 6,927.38	\$ 160.71	321.43	\$ 368.24
306103	1910	PROFESIONISTA	1	\$ 1,567.04	\$ 2,089.38	\$ 21,416.17	\$ 689.52	\$ 5,014.52	\$ 1,397.71	\$ 1,397.71	\$ 12,185.42	\$ 282.69	492.86	\$ 626.81
305055	1910	PROFESIONAL JURÍDICO	1	\$ 1,210.42	\$ 1,613.90	\$ 16,542.45	\$ 689.52	\$ 3,873.36	\$ 1,064.99	\$ 1,064.99	\$ 9,284.73	\$ 215.40	321.43	\$ 484.17
305055	1910	PROFESIONAL JURÍDICO	1	\$ 1,210.42	\$ 1,613.90	\$ 16,542.45	\$ 689.52	\$ 3,873.36	\$ 1,064.99	\$ 1,064.99	\$ 9,284.73	\$ 215.40	321.43	\$ 484.17
203003	1910	AUXILIAR ADMINISTRATIVO	1	\$ 725.52	\$ 967.36	\$ 9,915.40	\$ 689.52	\$ 2,321.65	\$ 612.57	\$ 612.57	\$ 5,340.50	\$ 123.89	257.14	\$ 290.21
204030	1910	ANALISTA ADMINISTRATIVO	1	\$ 920.61	\$ 1,227.48	\$ 12,581.67	\$ 689.52	\$ 2,945.95	\$ 794.60	\$ 794.60	\$ 6,927.38	\$ 160.71	321.43	\$ 368.24
510001	1910	DIRECTOR DE ÁREA 1	1	\$ 5,357.08	\$ 7,142.77	\$ 73,213.38	\$ 689.52	\$ 17,142.65	\$ 2,115.25	\$ 2,115.25	\$ 48,650.75	\$ 952.48	2,335.71	\$ 2,142.83
408035	1910	SUBDIRECTOR	1	\$ 2,822.31	\$ 3,763.09	\$ 38,571.62	\$ 689.52	\$ 9,031.40	\$ 2,568.89	\$ 2,568.89	\$ 22,395.84	\$ 519.56	1,607.14	\$ 1,128.93
407001	1910	COORDINADOR	1	\$ 2,107.86	\$ 2,810.48	\$ 28,807.46	\$ 689.52	\$ 6,745.16	\$ 1,902.30	\$ 1,902.30	\$ 16,584.50	\$ 384.74	857.14	\$ 843.15
408035	1910	SUBDIRECTOR	1	\$ 2,822.31	\$ 3,763.09	\$ 38,571.62	\$ 689.52	\$ 9,031.40	\$ 2,568.89	\$ 2,568.89	\$ 22,395.84	\$ 519.56	1,607.14	\$ 1,128.93
407001	1910	COORDINADOR	1	\$ 2,107.86	\$ 2,810.48	\$ 28,807.46	\$ 689.52	\$ 6,745.16	\$ 1,902.30	\$ 1,902.30	\$ 16,584.50	\$ 384.74	857.14	\$ 843.15
204029	1910	AGENTE DE DESARROLLO	1	\$ 1,150.76	\$ 1,534.35	\$ 15,727.08	\$ 689.52	\$ 3,682.44	\$ 1,009.33	\$ 1,009.33	\$ 8,799.44	\$ 204.14	321.43	\$ 460.30
407001	1910	COORDINADOR	1	\$ 2,107.86	\$ 2,810.48	\$ 28,807.46	\$ 689.52	\$ 6,745.16	\$ 1,902.30	\$ 1,902.30	\$ 16,584.50	\$ 384.74	857.14	\$ 843.15
204029	1910	AGENTE DE DESARROLLO	1	\$ 1,150.76	\$ 1,534.35	\$ 15,727.08	\$ 689.52	\$ 3,682.44	\$ 1,009.33	\$ 1,009.33	\$ 8,799.44	\$ 204.14	321.43	\$ 460.30
204029	1910	AGENTE DE DESARROLLO	1	\$ 1,150.76	\$ 1,534.35	\$ 15,727.08	\$ 689.52	\$ 3,682.44	\$ 1,009.33	\$ 1,009.33	\$ 8,799.44	\$ 204.14	321.43	\$ 460.30

204029	1910	AGENTE DE DESARROLLO	1	\$ 1,150.76	\$ 1,534.35	\$ 15,727.08	\$ 689.52	\$ 3,682.44	\$ 1,009.33	\$ 1,009.33	\$ 8,799.44			\$ 204.14	321.43	\$ 460.30
204029	1910	AGENTE DE DESARROLLO	1	\$ 1,150.76	\$ 1,534.35	\$ 15,727.08	\$ 689.52	\$ 3,682.44	\$ 1,009.33	\$ 1,009.33	\$ 8,799.44			\$ 204.14	321.43	\$ 460.30
204029	1910	AGENTE DE DESARROLLO	1	\$ 1,150.76	\$ 1,534.35	\$ 15,727.08	\$ 689.52	\$ 3,682.44	\$ 1,009.33	\$ 1,009.33	\$ 8,799.44			\$ 204.14	321.43	\$ 460.30
408035	1910	SUBDIRECTOR	1	\$ 2,822.31	\$ 3,763.09	\$ 38,571.62	\$ 689.52	\$ 9,031.40	\$ 2,568.89	\$ 2,568.89	\$ 22,395.84			\$ 519.56	1,607.14	\$ 1,128.93
203004	1910	AUXILIAR ADMINISTRATIVO	1	\$ 725.52	\$ 967.36	\$ 9,915.40	\$ 689.52	\$ 2,321.65	\$ 612.57	\$ 612.57	\$ 5,340.50			\$ 123.89	257.14	\$ 290.21
204029	1910	AGENTE DE DESARROLLO	1	\$ 1,150.76	\$ 1,534.35	\$ 15,727.08	\$ 689.52	\$ 3,682.44	\$ 1,009.33	\$ 1,009.33	\$ 8,799.44			\$ 204.14	321.43	\$ 460.30
204029	1910	AGENTE DE DESARROLLO	1	\$ 1,150.76	\$ 1,534.35	\$ 15,727.08	\$ 689.52	\$ 3,682.44	\$ 1,009.33	\$ 1,009.33	\$ 8,799.44			\$ 204.14	321.43	\$ 460.30
204029	1910	AGENTE DE DESARROLLO	1	\$ 1,150.76	\$ 1,534.35	\$ 15,727.08	\$ 689.52	\$ 3,682.44	\$ 1,009.33	\$ 1,009.33	\$ 8,799.44			\$ 204.14	321.43	\$ 460.30
204029	1910	AGENTE DE DESARROLLO	1	\$ 1,150.76	\$ 1,534.35	\$ 15,727.08	\$ 689.52	\$ 3,682.44	\$ 1,009.33	\$ 1,009.33	\$ 8,799.44			\$ 204.14	321.43	\$ 460.30
204029	1910	AGENTE DE DESARROLLO	1	\$ 1,150.76	\$ 1,534.35	\$ 15,727.08	\$ 689.52	\$ 3,682.44	\$ 1,009.33	\$ 1,009.33	\$ 8,799.44			\$ 204.14	321.43	\$ 460.30
204029	1910	AGENTE DE DESARROLLO	1	\$ 1,150.76	\$ 1,534.35	\$ 15,727.08	\$ 689.52	\$ 3,682.44	\$ 1,009.33	\$ 1,009.33	\$ 8,799.44			\$ 204.14	321.43	\$ 460.30
204029	1910	AGENTE DE DESARROLLO	1	\$ 1,150.76	\$ 1,534.35	\$ 15,727.08	\$ 689.52	\$ 3,682.44	\$ 1,009.33	\$ 1,009.33	\$ 8,799.44			\$ 204.14	321.43	\$ 460.30
204029	1910	AGENTE DE DESARROLLO	1	\$ 1,150.76	\$ 1,534.35	\$ 15,727.08	\$ 689.52	\$ 3,682.44	\$ 1,009.33	\$ 1,009.33	\$ 8,799.44			\$ 204.14	321.43	\$ 460.30
204029	1910	AGENTE DE DESARROLLO	1	\$ 1,150.76	\$ 1,534.35	\$ 15,727.08	\$ 689.52	\$ 3,682.44	\$ 1,009.33	\$ 1,009.33	\$ 8,799.44			\$ 204.14	321.43	\$ 460.30
204029	1910	AGENTE DE DESARROLLO	1	\$ 1,150.76	\$ 1,534.35	\$ 15,727.08	\$ 689.52	\$ 3,682.44	\$ 1,009.33	\$ 1,009.33	\$ 8,799.44			\$ 204.14	321.43	\$ 460.30
204029	1910	AGENTE DE DESARROLLO	1	\$ 1,150.76	\$ 1,534.35	\$ 15,727.08	\$ 689.52	\$ 3,682.44	\$ 1,009.33	\$ 1,009.33	\$ 8,799.44			\$ 204.14	321.43	\$ 460.30
204029	1910	AGENTE DE DESARROLLO	1	\$ 1,150.76	\$ 1,534.35	\$ 15,727.08	\$ 689.52	\$ 3,682.44	\$ 1,009.33	\$ 1,009.33	\$ 8,799.44			\$ 204.14	321.43	\$ 460.30
204029	1910	AGENTE DE DESARROLLO	1	\$ 1,150.76	\$ 1,534.35	\$ 15,727.08	\$ 689.52	\$ 3,682.44	\$ 1,009.33	\$ 1,009.33	\$ 8,799.44			\$ 204.14	321.43	\$ 460.30
204029	1910	AGENTE DE DESARROLLO	1	\$ 1,150.76	\$ 1,534.35	\$ 15,727.08	\$ 689.52	\$ 3,682.44	\$ 1,009.33	\$ 1,009.33	\$ 8,799.44			\$ 204.14	321.43	\$ 460.30
204029	1910	AGENTE DE DESARROLLO	1	\$ 1,150.76	\$ 1,534.35	\$ 15,727.08	\$ 689.52	\$ 3,682.44	\$ 1,009.33	\$ 1,009.33	\$ 8,799.44			\$ 204.14	321.43	\$ 460.30
204031	1910	ANALISTA TÉCNICO	1	\$ 920.61	\$ 1,227.48	\$ 12,581.67	\$ 689.52	\$ 2,945.95	\$ 794.60	\$ 794.60	\$ 6,927.38			\$ 160.71	321.43	\$ 368.24
204029	1910	AGENTE DE DESARROLLO	1	\$ 1,150.76	\$ 1,534.35	\$ 15,727.08	\$ 689.52	\$ 3,682.44	\$ 1,009.33	\$ 1,009.33	\$ 8,799.44			\$ 204.14	321.43	\$ 460.30
203003	1910	AUXILIAR ADMINISTRATIVO	1	\$ 725.52	\$ 967.36	\$ 9,915.40	\$ 689.52	\$ 2,321.65	\$ 612.57	\$ 612.57	\$ 5,340.50			\$ 123.89	257.14	\$ 290.21
204030	1910	ANALISTA ADMINISTRATIVO	1	\$ 920.61	\$ 1,227.48	\$ 12,581.67	\$ 689.52	\$ 2,945.95	\$ 794.60	\$ 794.60	\$ 6,927.38			\$ 160.71	321.43	\$ 368.24
408035	1910	SUBDIRECTOR	1	\$ 2,822.31	\$ 3,763.09	\$ 38,571.62	\$ 689.52	\$ 9,031.40	\$ 2,568.89	\$ 2,568.89	\$ 22,395.84			\$ 519.56	1,607.14	\$ 1,128.93
407001	1910	COORDINADOR	1	\$ 2,107.86	\$ 2,810.48	\$ 28,807.46	\$ 689.52	\$ 6,745.16	\$ 1,902.30	\$ 1,902.30	\$ 16,584.50			\$ 384.74	857.14	\$ 843.15
510001	1910	DIRECTOR DE ÁREA 1	1	\$ 5,357.08	\$ 7,142.77	\$ 73,213.38	\$ 689.52	\$ 17,142.65	\$ 2,115.25	\$ 2,115.25	\$ 48,650.75			\$ 952.48	2,335.71	\$ 2,142.83
407001	1910	COORDINADOR	1	\$ 2,107.86	\$ 2,810.48	\$ 28,807.46	\$ 689.52	\$ 6,745.16	\$ 1,902.30	\$ 1,902.30	\$ 16,584.50			\$ 384.74	857.14	\$ 843.15
204042	1910	GERENTE DE CENTRO COMUNITARIO	1	\$ 920.61	\$ 1,227.48	\$ 12,581.67	\$ 689.52	\$ 2,945.95	\$ 794.60	\$ 794.60	\$ 6,927.38			\$ 160.71	321.43	\$ 368.24
305063	2010	SUPERVISOR	1	\$ 1,210.42	\$ 1,613.90	\$ 16,542.45	\$ 689.52	\$ 3,873.36	\$ 1,064.99	\$ 1,064.99	\$ 9,284.73			\$ 215.40	321.43	\$ 484.17
203027	2010	SECRETARIA	1	\$ 725.52	\$ 967.36	\$ 9,915.40	\$ 689.52	\$ 2,321.65	\$ 612.57	\$ 612.57	\$ 5,340.50			\$ 123.89	257.14	\$ 290.21
306091	2010	JEFE DE ÁREA	1	\$ 1,567.04	\$ 2,089.38	\$ 21,416.17	\$ 689.52	\$ 5,014.52	\$ 1,397.71	\$ 1,397.71	\$ 12,185.42			\$ 282.69	492.86	\$ 626.81
305063	2010	SUPERVISOR	1	\$ 1,210.42	\$ 1,613.90	\$ 16,542.45	\$ 689.52	\$ 3,873.36	\$ 1,064.99	\$ 1,064.99	\$ 9,284.73			\$ 215.40	321.43	\$ 484.17
305063	2010	SUPERVISOR	1	\$ 1,210.42	\$ 1,613.90	\$ 16,542.45	\$ 689.52	\$ 3,873.36	\$ 1,064.99	\$ 1,064.99	\$ 9,284.73			\$ 215.40	321.43	\$ 484.17
305063	2010	SUPERVISOR	1	\$ 1,210.42	\$ 1,613.90	\$ 16,542.45	\$ 689.52	\$ 3,873.36	\$ 1,064.99	\$ 1,064.99	\$ 9,284.73			\$ 215.40	321.43	\$ 484.17
306091	2010	JEFE DE ÁREA	1	\$ 1,567.04	\$ 2,089.38	\$ 21,416.17	\$ 689.52	\$ 5,014.52	\$ 1,397.71	\$ 1,397.71	\$ 12,185.42			\$ 282.69	492.86	\$ 626.81
305063	2010	SUPERVISOR	1	\$ 1,210.42	\$ 1,613.90	\$ 16,542.45	\$ 689.52	\$ 3,873.36	\$ 1,064.99	\$ 1,064.99	\$ 9,284.73			\$ 215.40	321.43	\$ 484.17
407001	2010	COORDINADOR	1	\$ 2,107.86	\$ 2,810.48	\$ 28,807.46	\$ 689.52	\$ 6,745.16	\$ 1,902.30	\$ 1,902.30	\$ 16,584.50			\$ 384.74	857.14	\$ 843.15
409041	2010	DIRECTOR DE ÁREA 2	1	\$ 3,778.92	\$ 5,038.57	\$ 51,645.30	\$ 689.52	\$ 12,092.56	\$ 3,461.40	\$ 3,461.40	\$ 30,176.92			\$ 700.08	2,142.86	\$ 1,511.57
203003	2010	AUXILIAR ADMINISTRATIVO	1	\$ 725.52	\$ 967.36	\$ 9,915.40	\$ 689.52	\$ 2,321.65	\$ 612.57	\$ 612.57	\$ 5,340.50			\$ 123.89	257.14	\$ 290.21
306091	2010	JEFE DE ÁREA	1	\$ 1,567.04	\$ 2,089.38	\$ 21,416.17	\$ 689.52	\$ 5,014.52	\$ 1,397.71	\$ 1,397.71	\$ 12,185.42			\$ 282.69	492.86	\$ 626.81
305025	2010	ENLACE DE COMUNICACIÓN	1	\$ 1,210.42	\$ 1,613.90	\$ 16,542.45	\$ 689.52	\$ 3,873.36	\$ 1,064.99	\$ 1,064.99	\$ 9,284.73			\$ 215.40	321.43	\$ 484.17
305017	2010	DICTAMINADOR	3	\$ 1,210.42	\$ 1,613.90	\$ 16,542.45	\$ 689.52	\$ 3,873.36	\$ 1,064.99	\$ 1,064.99	\$ 9,284.73			\$ 215.40	321.43	\$ 484.17
305001	2010	ASESOR DE TRÁMITES	10	\$ 1,210.42	\$ 1,613.90	\$ 16,542.45	\$ 689.52	\$ 3,873.36	\$ 1,064.99	\$ 1,064.99	\$ 9,284.73			\$ 215.40	321.43	\$ 484.17
306091	2010	JEFE DE ÁREA	1	\$ 1,567.04	\$ 2,089.38	\$ 21,416.17	\$ 689.52	\$ 5,014.52	\$ 1,397.71	\$ 1,397.71	\$ 12,185.42			\$ 282.69	492.86	\$ 626.81
305063	2010	SUPERVISOR	8	\$ 1,210.42	\$ 1,613.90	\$ 16,542.45	\$ 689.52	\$ 3,873.36	\$ 1,064.99	\$ 1,064.99	\$ 9,284.73			\$ 215.40	321.43	\$ 484.17
305041	2010	PROFESIONAL	2	\$ 1,210.42	\$ 1,613.90	\$ 16,542.45	\$ 689.52	\$ 3,873.36	\$ 1,064.99	\$ 1,064.99	\$ 9,284.73			\$ 215.40	321.43	\$ 484.17
407001	2010	COORDINADOR	8	\$ 2,107.86	\$ 2,810.48	\$ 28,807.46	\$ 689.52	\$ 6,745.16	\$ 1,902.30	\$ 1,902.30	\$ 16,584.50			\$ 384.74	857.14	\$ 843.15
203021	2010	NOTIFICADOR	2	\$ 725.52	\$ 967.36	\$ 9,915.40	\$ 689.52	\$ 2,321.65	\$ 612.57	\$ 612.57	\$ 5,340.50			\$ 123.89	257.14	\$ 290.21
409041	2010	DIRECTOR DE ÁREA 2	1	\$ 3,778.92	\$ 5,038.57	\$ 51,645.30	\$ 689.52	\$ 12,092.56	\$ 3,461.40	\$ 3,461.40	\$ 30,176.92			\$ 700.08	2,142.86	\$ 1,511.57
203027	2010	SECRETARIA	1	\$ 725.52	\$ 967.36	\$ 9,915.40	\$ 689.52	\$ 2,321.65	\$ 612.57	\$ 612.57	\$ 5,340.50			\$ 123.89	257.14	\$ 290.21
203007	2010	AUXILIAR TÉCNICO	1	\$ 725.52	\$ 967.36	\$ 9,915.40	\$ 689.52	\$ 2,321.65	\$ 612.57	\$ 612.57	\$ 5,340.50			\$ 123.89	257.14	\$ 290.21
305047	2010	PROFESIONAL DE URBANO	6	\$ 1,210.42	\$ 1,613.90	\$ 16,542.45	\$ 689.52	\$ 3,873.36	\$ 1,064.99	\$ 1,064.99	\$ 9,284.73			\$ 215.40	321.43	\$ 484.17
306091	2010	JEFE DE ÁREA	1	\$ 1,567.04	\$ 2,089.38	\$ 21,416.17	\$ 689.52	\$ 5,014.52	\$ 1,397.71	\$ 1,397.71	\$ 12,185.42			\$ 282.69	492.86	\$ 626.81
306111	2010	PROFESIONISTA DE T.I.	1	\$ 1,567.04	\$ 2,089.38	\$ 21,416.17	\$ 689.52	\$ 5,014.52	\$ 1,397.71	\$ 1,397.71	\$ 12,185.42			\$ 282.69	492.86	\$ 626.81

305063	2010	SUPERVISOR	1	\$ 1,210.42	\$ 1,613.90	\$ 16,542.45	\$ 689.52	\$ 3,873.36	\$ 1,064.99	\$ 1,064.99	\$ 9,284.73			\$ 215.40	321.43	\$ 484.17
306113	2010	PROFESIONISTA DE URBANO	1	\$ 1,567.04	\$ 2,089.38	\$ 21,416.17	\$ 689.52	\$ 5,014.52	\$ 1,397.71	\$ 1,397.71	\$ 12,185.42			\$ 282.69	492.86	\$ 626.81
306113	2010	PROFESIONISTA DE URBANO	1	\$ 1,567.04	\$ 2,089.38	\$ 21,416.17	\$ 689.52	\$ 5,014.52	\$ 1,397.71	\$ 1,397.71	\$ 12,185.42			\$ 282.69	492.86	\$ 626.81
203018	2010	ESTAFETA	1	\$ 725.52	\$ 967.36	\$ 9,915.40	\$ 689.52	\$ 2,321.65	\$ 612.57	\$ 612.57	\$ 5,340.50			\$ 123.89	257.14	\$ 290.21
203001	2010	ARCHIVISTA	1	\$ 725.52	\$ 967.36	\$ 9,915.40	\$ 689.52	\$ 2,321.65	\$ 612.57	\$ 612.57	\$ 5,340.50			\$ 123.89	257.14	\$ 290.21
305001	2010	ASESOR DE TRAMITES	1	\$ 1,210.42	\$ 1,613.90	\$ 16,542.45	\$ 689.52	\$ 3,873.36	\$ 1,064.99	\$ 1,064.99	\$ 9,284.73			\$ 215.40	321.43	\$ 484.17
203003	2010	AUXILIAR ADMINISTRATIVO	1	\$ 725.52	\$ 967.36	\$ 9,915.40	\$ 689.52	\$ 2,321.65	\$ 612.57	\$ 612.57	\$ 5,340.50			\$ 123.89	257.14	\$ 290.21
305003	2010	ASISTENTE	1	\$ 1,210.42	\$ 1,613.90	\$ 16,542.45	\$ 689.52	\$ 3,873.36	\$ 1,064.99	\$ 1,064.99	\$ 9,284.73			\$ 215.40	321.43	\$ 484.17
306079	2010	ABOGADO	1	\$ 1,567.04	\$ 2,089.38	\$ 21,416.17	\$ 689.52	\$ 5,014.52	\$ 1,397.71	\$ 1,397.71	\$ 12,185.42			\$ 282.69	492.86	\$ 626.81
204041	2010	ENLACE ADMINISTRATIVO	1	\$ 920.61	\$ 1,227.48	\$ 12,581.67	\$ 689.52	\$ 2,945.95	\$ 794.60	\$ 794.60	\$ 6,927.38			\$ 160.71	321.43	\$ 368.24
306079	2010	ABOGADO	1	\$ 1,567.04	\$ 2,089.38	\$ 21,416.17	\$ 689.52	\$ 5,014.52	\$ 1,397.71	\$ 1,397.71	\$ 12,185.42			\$ 282.69	492.86	\$ 626.81
204041	2010	ENLACE ADMINISTRATIVO	1	\$ 920.61	\$ 1,227.48	\$ 12,581.67	\$ 689.52	\$ 2,945.95	\$ 794.60	\$ 794.60	\$ 6,927.38			\$ 160.71	321.43	\$ 368.24
407001	2010	COORDINADOR	1	\$ 2,107.86	\$ 2,810.48	\$ 28,807.46	\$ 689.52	\$ 6,745.16	\$ 1,902.30	\$ 1,902.30	\$ 16,584.50			\$ 384.74	857.14	\$ 843.15
408035	2010	SUBDIRECTOR	1	\$ 2,822.31	\$ 3,763.09	\$ 38,571.62	\$ 689.52	\$ 9,031.40	\$ 2,568.89	\$ 2,568.89	\$ 22,395.84			\$ 519.56	1,607.14	\$ 1,128.93
306091	2010	JEFE DE ÁREA	1	\$ 1,567.04	\$ 2,089.38	\$ 21,416.17	\$ 689.52	\$ 5,014.52	\$ 1,397.71	\$ 1,397.71	\$ 12,185.42			\$ 282.69	492.86	\$ 626.81
305055	2010	PROFESIONAL JURÍDICO	1	\$ 1,210.42	\$ 1,613.90	\$ 16,542.45	\$ 689.52	\$ 3,873.36	\$ 1,064.99	\$ 1,064.99	\$ 9,284.73			\$ 215.40	321.43	\$ 484.17
203003	2010	AUXILIAR ADMINISTRATIVO	1	\$ 725.52	\$ 967.36	\$ 9,915.40	\$ 689.52	\$ 2,321.65	\$ 612.57	\$ 612.57	\$ 5,340.50			\$ 123.89	257.14	\$ 290.21
305047	2010	PROFESIONAL DE URBANO	1	\$ 1,210.42	\$ 1,613.90	\$ 16,542.45	\$ 689.52	\$ 3,873.36	\$ 1,064.99	\$ 1,064.99	\$ 9,284.73			\$ 215.40	321.43	\$ 484.17
407007	2010	COORDINADOR ADMINISTRATIVO	1	\$ 2,107.86	\$ 2,810.48	\$ 28,807.46	\$ 689.52	\$ 6,745.16	\$ 1,902.30	\$ 1,902.30	\$ 16,584.50			\$ 384.74	857.14	\$ 843.15
512004	2010	TITULAR DE DEPENDENCIA	1	\$ 7,459.70	\$ 9,946.27	\$ 101,949.23	\$ 689.52	\$ 23,871.04	\$ 2,956.30	\$ 2,956.30	\$ 67,994.88			\$ 952.48	2,335.71	\$ 2,983.88
203027	2010	SECRETARIA	1	\$ 725.52	\$ 967.36	\$ 9,915.40	\$ 689.52	\$ 2,321.65	\$ 612.57	\$ 612.57	\$ 5,340.50			\$ 123.89	257.14	\$ 290.21
305047	2010	PROFESIONAL DE URBANO	1	\$ 1,210.42	\$ 1,613.90	\$ 16,542.45	\$ 689.52	\$ 3,873.36	\$ 1,064.99	\$ 1,064.99	\$ 9,284.73			\$ 215.40	321.43	\$ 484.17
204031	2010	ANALISTA TÉCNICO	1	\$ 920.61	\$ 1,227.48	\$ 12,581.67	\$ 689.52	\$ 2,945.95	\$ 794.60	\$ 794.60	\$ 6,927.38			\$ 160.71	321.43	\$ 368.24
203001	2010	ARCHIVISTA	1	\$ 725.52	\$ 967.36	\$ 9,915.40	\$ 689.52	\$ 2,321.65	\$ 612.57	\$ 612.57	\$ 5,340.50			\$ 123.89	257.14	\$ 290.21
306091	2010	JEFE DE ÁREA	1	\$ 1,567.04	\$ 2,089.38	\$ 21,416.17	\$ 689.52	\$ 5,014.52	\$ 1,397.71	\$ 1,397.71	\$ 12,185.42			\$ 282.69	492.86	\$ 626.81
305041	2010	PROFESIONAL	1	\$ 1,210.42	\$ 1,613.90	\$ 16,542.45	\$ 689.52	\$ 3,873.36	\$ 1,064.99	\$ 1,064.99	\$ 9,284.73			\$ 215.40	321.43	\$ 484.17
305047	2010	PROFESIONAL DE URBANO	1	\$ 1,210.42	\$ 1,613.90	\$ 16,542.45	\$ 689.52	\$ 3,873.36	\$ 1,064.99	\$ 1,064.99	\$ 9,284.73			\$ 215.40	321.43	\$ 484.17
305047	2010	PROFESIONAL DE URBANO	1	\$ 1,210.42	\$ 1,613.90	\$ 16,542.45	\$ 689.52	\$ 3,873.36	\$ 1,064.99	\$ 1,064.99	\$ 9,284.73			\$ 215.40	321.43	\$ 484.17
305047	2010	PROFESIONAL DE URBANO	1	\$ 1,210.42	\$ 1,613.90	\$ 16,542.45	\$ 689.52	\$ 3,873.36	\$ 1,064.99	\$ 1,064.99	\$ 9,284.73			\$ 215.40	321.43	\$ 484.17
203003	2010	AUXILIAR ADMINISTRATIVO	1	\$ 725.52	\$ 967.36	\$ 9,915.40	\$ 689.52	\$ 2,321.65	\$ 612.57	\$ 612.57	\$ 5,340.50			\$ 123.89	257.14	\$ 290.21
306091	2010	JEFE DE ÁREA	1	\$ 1,567.04	\$ 2,089.38	\$ 21,416.17	\$ 689.52	\$ 5,014.52	\$ 1,397.71	\$ 1,397.71	\$ 12,185.42			\$ 282.69	492.86	\$ 626.81
306079	2010	ABOGADO	1	\$ 1,567.04	\$ 2,089.38	\$ 21,416.17	\$ 689.52	\$ 5,014.52	\$ 1,397.71	\$ 1,397.71	\$ 12,185.42			\$ 282.69	492.86	\$ 626.81
409041	2010	DIRECTOR DE ÁREA 2	1	\$ 3,778.92	\$ 5,038.57	\$ 51,645.30	\$ 689.52	\$ 12,092.56	\$ 3,461.40	\$ 3,461.40	\$ 30,176.92			\$ 700.08	2,142.86	\$ 1,511.57
305063	2010	SUPERVISOR	1	\$ 1,210.42	\$ 1,613.90	\$ 16,542.45	\$ 689.52	\$ 3,873.36	\$ 1,064.99	\$ 1,064.99	\$ 9,284.73			\$ 215.40	321.43	\$ 484.17
305063	2010	SUPERVISOR	1	\$ 1,210.42	\$ 1,613.90	\$ 16,542.45	\$ 689.52	\$ 3,873.36	\$ 1,064.99	\$ 1,064.99	\$ 9,284.73			\$ 215.40	321.43	\$ 484.17
305063	2010	SUPERVISOR	1	\$ 1,210.42	\$ 1,613.90	\$ 16,542.45	\$ 689.52	\$ 3,873.36	\$ 1,064.99	\$ 1,064.99	\$ 9,284.73			\$ 215.40	321.43	\$ 484.17
305063	2010	SUPERVISOR	1	\$ 1,210.42	\$ 1,613.90	\$ 16,542.45	\$ 689.52	\$ 3,873.36	\$ 1,064.99	\$ 1,064.99	\$ 9,284.73			\$ 215.40	321.43	\$ 484.17
305063	2010	SUPERVISOR	1	\$ 1,210.42	\$ 1,613.90	\$ 16,542.45	\$ 689.52	\$ 3,873.36	\$ 1,064.99	\$ 1,064.99	\$ 9,284.73			\$ 215.40	321.43	\$ 484.17
407001	2010	COORDINADOR	1	\$ 2,107.86	\$ 2,810.48	\$ 28,807.46	\$ 689.52	\$ 6,745.16	\$ 1,902.30	\$ 1,902.30	\$ 16,584.50			\$ 384.74	857.14	\$ 843.15
409041	2010	DIRECTOR DE ÁREA 2	1	\$ 3,778.92	\$ 5,038.57	\$ 51,645.30	\$ 689.52	\$ 12,092.56	\$ 3,461.40	\$ 3,461.40	\$ 30,176.92			\$ 700.08	2,142.86	\$ 1,511.57
306091	2010	JEFE DE ÁREA	1	\$ 1,567.04	\$ 2,089.38	\$ 21,416.17	\$ 689.52	\$ 5,014.52	\$ 1,397.71	\$ 1,397.71	\$ 12,185.42			\$ 282.69	492.86	\$ 626.81
203027	2010	SECRETARIA	1	\$ 725.52	\$ 967.36	\$ 9,915.40	\$ 689.52	\$ 2,321.65	\$ 612.57	\$ 612.57	\$ 5,340.50			\$ 123.89	257.14	\$ 290.21
203027	2010	SECRETARIA	1	\$ 725.52	\$ 967.36	\$ 9,915.40	\$ 689.52	\$ 2,321.65	\$ 612.57	\$ 612.57	\$ 5,340.50			\$ 123.89	257.14	\$ 290.21
203001	2010	ARCHIVISTA	1	\$ 725.52	\$ 967.36	\$ 9,915.40	\$ 689.52	\$ 2,321.65	\$ 612.57	\$ 612.57	\$ 5,340.50			\$ 123.89	257.14	\$ 290.21
407001	2010	COORDINADOR	1	\$ 2,107.86	\$ 2,810.48	\$ 28,807.46	\$ 689.52	\$ 6,745.16	\$ 1,902.30	\$ 1,902.30	\$ 16,584.50			\$ 384.74	857.14	\$ 843.15
306113	2010	PROFESIONISTA DE URBANO	1	\$ 1,567.04	\$ 2,089.38	\$ 21,416.17	\$ 689.52	\$ 5,014.52	\$ 1,397.71	\$ 1,397.71	\$ 12,185.42			\$ 282.69	492.86	\$ 626.81
306113	2010	PROFESIONISTA DE URBANO	1	\$ 1,567.04	\$ 2,089.38	\$ 21,416.17	\$ 689.52	\$ 5,014.52	\$ 1,397.71	\$ 1,397.71	\$ 12,185.42			\$ 282.69	492.86	\$ 626.81
306113	2010	PROFESIONISTA DE URBANO	1	\$ 1,567.04	\$ 2,089.38	\$ 21,416.17	\$ 689.52	\$ 5,014.52	\$ 1,397.71	\$ 1,397.71	\$ 12,185.42			\$ 282.69	492.86	\$ 626.81
306091	2010	JEFE DE ÁREA	1	\$ 1,567.04	\$ 2,089.38	\$ 21,416.17	\$ 689.52	\$ 5,014.52	\$ 1,397.71	\$ 1,397.71	\$ 12,185.42			\$ 282.69	492.86	\$ 626.81
306079	2010	ABOGADO	1	\$ 1,567.04	\$ 2,089.38	\$ 21,416.17	\$ 689.52	\$ 5,014.52	\$ 1,397.71	\$ 1,397.71	\$ 12,185.42			\$ 282.69	492.86	\$ 626.81
306113	2010	PROFESIONISTA DE URBANO	1	\$ 1,567.04	\$ 2,089.38	\$ 21,416.17	\$ 689.52	\$ 5,014.52	\$ 1,397.71	\$ 1,397.71	\$ 12,185.42			\$ 282.69	492.86	\$ 626.81

203007	2010	AUXILIAR TÉCNICO	1	\$ 725.52	\$ 967.36	\$ 9,915.40	\$ 689.52	\$ 2,321.65	\$ 612.57	\$ 612.57	\$ 5,340.50			\$ 123.89	257.14	\$ 290.21
305041	2010	PROFESIONAL	1	\$ 1,210.42	\$ 1,613.90	\$ 16,542.45	\$ 689.52	\$ 3,873.36	\$ 1,064.99	\$ 1,064.99	\$ 9,284.73			\$ 215.40	321.43	\$ 484.17
409041	2010	DIRECTOR DE ÁREA 2	1	\$ 3,778.92	\$ 5,038.57	\$ 51,645.30	\$ 689.52	\$ 12,092.56	\$ 3,461.40	\$ 3,461.40	\$ 30,176.92			\$ 700.08	2,142.86	\$ 1,511.57
203007	2010	AUXILIAR TÉCNICO	1	\$ 725.52	\$ 967.36	\$ 9,915.40	\$ 689.52	\$ 2,321.65	\$ 612.57	\$ 612.57	\$ 5,340.50			\$ 123.89	257.14	\$ 290.21
203007	2010	AUXILIAR TÉCNICO	1	\$ 725.52	\$ 967.36	\$ 9,915.40	\$ 689.52	\$ 2,321.65	\$ 612.57	\$ 612.57	\$ 5,340.50			\$ 123.89	257.14	\$ 290.21
203003	2010	AUXILIAR ADMINISTRATIVO	1	\$ 725.52	\$ 967.36	\$ 9,915.40	\$ 689.52	\$ 2,321.65	\$ 612.57	\$ 612.57	\$ 5,340.50			\$ 123.89	257.14	\$ 290.21
203003	2010	AUXILIAR ADMINISTRATIVO	1	\$ 725.52	\$ 967.36	\$ 9,915.40	\$ 689.52	\$ 2,321.65	\$ 612.57	\$ 612.57	\$ 5,340.50			\$ 123.89	257.14	\$ 290.21
305047	2010	PROFESIONAL DE URBANO	1	\$ 1,210.42	\$ 1,613.90	\$ 16,542.45	\$ 689.52	\$ 3,873.36	\$ 1,064.99	\$ 1,064.99	\$ 9,284.73			\$ 215.40	321.43	\$ 484.17
203007	2010	AUXILIAR TÉCNICO	1	\$ 725.52	\$ 967.36	\$ 9,915.40	\$ 689.52	\$ 2,321.65	\$ 612.57	\$ 612.57	\$ 5,340.50			\$ 123.89	257.14	\$ 290.21
203007	2010	AUXILIAR TÉCNICO	1	\$ 725.52	\$ 967.36	\$ 9,915.40	\$ 689.52	\$ 2,321.65	\$ 612.57	\$ 612.57	\$ 5,340.50			\$ 123.89	257.14	\$ 290.21
204039	2010	ENCARGADO DE CUADRILLA	1	\$ 920.61	\$ 1,227.48	\$ 12,581.67	\$ 689.52	\$ 2,945.95	\$ 794.60	\$ 794.60	\$ 6,927.38			\$ 160.71	321.43	\$ 368.24
305041	2010	PROFESIONAL	1	\$ 1,210.42	\$ 1,613.90	\$ 16,542.45	\$ 689.52	\$ 3,873.36	\$ 1,064.99	\$ 1,064.99	\$ 9,284.73			\$ 215.40	321.43	\$ 484.17
306113	2010	PROFESIONISTA DE URBANO	1	\$ 1,567.04	\$ 2,089.38	\$ 21,416.17	\$ 689.52	\$ 5,014.52	\$ 1,397.71	\$ 1,397.71	\$ 12,185.42			\$ 282.69	492.86	\$ 626.81
305041	2010	PROFESIONAL	1	\$ 1,210.42	\$ 1,613.90	\$ 16,542.45	\$ 689.52	\$ 3,873.36	\$ 1,064.99	\$ 1,064.99	\$ 9,284.73			\$ 215.40	321.43	\$ 484.17
306091	2010	JEFE DE ÁREA	1	\$ 1,567.04	\$ 2,089.38	\$ 21,416.17	\$ 689.52	\$ 5,014.52	\$ 1,397.71	\$ 1,397.71	\$ 12,185.42			\$ 282.69	492.86	\$ 626.81
407001	2010	COORDINADOR	1	\$ 2,107.86	\$ 2,810.48	\$ 28,807.46	\$ 689.52	\$ 6,745.16	\$ 1,902.30	\$ 1,902.30	\$ 16,584.50			\$ 384.74	857.14	\$ 843.15
203007	2010	AUXILIAR TÉCNICO	1	\$ 725.52	\$ 967.36	\$ 9,915.40	\$ 689.52	\$ 2,321.65	\$ 612.57	\$ 612.57	\$ 5,340.50			\$ 123.89	257.14	\$ 290.21
407001	2010	COORDINADOR	1	\$ 2,107.86	\$ 2,810.48	\$ 28,807.46	\$ 689.52	\$ 6,745.16	\$ 1,902.30	\$ 1,902.30	\$ 16,584.50			\$ 384.74	857.14	\$ 843.15
306091	2010	JEFE DE ÁREA	1	\$ 1,567.04	\$ 2,089.38	\$ 21,416.17	\$ 689.52	\$ 5,014.52	\$ 1,397.71	\$ 1,397.71	\$ 12,185.42			\$ 282.69	492.86	\$ 626.81
305001	2010	ASESOR DE TRÁMITES	1	\$ 1,210.42	\$ 1,613.90	\$ 16,542.45	\$ 689.52	\$ 3,873.36	\$ 1,064.99	\$ 1,064.99	\$ 9,284.73			\$ 215.40	321.43	\$ 484.17
305063	2010	SUPERVISOR	1	\$ 1,210.42	\$ 1,613.90	\$ 16,542.45	\$ 689.52	\$ 3,873.36	\$ 1,064.99	\$ 1,064.99	\$ 9,284.73			\$ 215.40	321.43	\$ 484.17
305055	2010	PROFESIONAL JURÍDICO	1	\$ 1,210.42	\$ 1,613.90	\$ 16,542.45	\$ 689.52	\$ 3,873.36	\$ 1,064.99	\$ 1,064.99	\$ 9,284.73			\$ 215.40	321.43	\$ 484.17
204039	2010	ENCARGADO DE CUADRILLA	1	\$ 920.61	\$ 1,227.48	\$ 12,581.67	\$ 689.52	\$ 2,945.95	\$ 794.60	\$ 794.60	\$ 6,927.38			\$ 160.71	321.43	\$ 368.24
305017	2010	DICTAMINADOR	1	\$ 1,210.42	\$ 1,613.90	\$ 16,542.45	\$ 689.52	\$ 3,873.36	\$ 1,064.99	\$ 1,064.99	\$ 9,284.73			\$ 215.40	321.43	\$ 484.17
305001	2010	ASESOR DE TRÁMITES	1	\$ 1,210.42	\$ 1,613.90	\$ 16,542.45	\$ 689.52	\$ 3,873.36	\$ 1,064.99	\$ 1,064.99	\$ 9,284.73			\$ 215.40	321.43	\$ 484.17
204031	2010	ANALISTA TÉCNICO	1	\$ 920.61	\$ 1,227.48	\$ 12,581.67	\$ 689.52	\$ 2,945.95	\$ 794.60	\$ 794.60	\$ 6,927.38			\$ 160.71	321.43	\$ 368.24
305047	2010	PROFESIONAL DE URBANO	1	\$ 1,210.42	\$ 1,613.90	\$ 16,542.45	\$ 689.52	\$ 3,873.36	\$ 1,064.99	\$ 1,064.99	\$ 9,284.73			\$ 215.40	321.43	\$ 484.17
305047	2010	PROFESIONAL DE URBANO	1	\$ 1,210.42	\$ 1,613.90	\$ 16,542.45	\$ 689.52	\$ 3,873.36	\$ 1,064.99	\$ 1,064.99	\$ 9,284.73			\$ 215.40	321.43	\$ 484.17
305047	2010	PROFESIONAL DE URBANO	1	\$ 1,210.42	\$ 1,613.90	\$ 16,542.45	\$ 689.52	\$ 3,873.36	\$ 1,064.99	\$ 1,064.99	\$ 9,284.73			\$ 215.40	321.43	\$ 484.17
306091	2010	JEFE DE ÁREA	1	\$ 1,567.04	\$ 2,089.38	\$ 21,416.17	\$ 689.52	\$ 5,014.52	\$ 1,397.71	\$ 1,397.71	\$ 12,185.42			\$ 282.69	492.86	\$ 626.81
409041	2010	DIRECTOR DE ÁREA 2	1	\$ 3,778.92	\$ 5,038.57	\$ 51,645.30	\$ 689.52	\$ 12,092.56	\$ 3,461.40	\$ 3,461.40	\$ 30,176.92			\$ 700.08	2,142.86	\$ 1,511.57
305001	2010	ASESOR DE TRÁMITES	1	\$ 1,210.42	\$ 1,613.90	\$ 16,542.45	\$ 689.52	\$ 3,873.36	\$ 1,064.99	\$ 1,064.99	\$ 9,284.73			\$ 215.40	321.43	\$ 484.17
305047	2010	PROFESIONAL DE URBANO	1	\$ 1,210.42	\$ 1,613.90	\$ 16,542.45	\$ 689.52	\$ 3,873.36	\$ 1,064.99	\$ 1,064.99	\$ 9,284.73			\$ 215.40	321.43	\$ 484.17
203001	2010	ARCHIVISTA	1	\$ 725.52	\$ 967.36	\$ 9,915.40	\$ 689.52	\$ 2,321.65	\$ 612.57	\$ 612.57	\$ 5,340.50			\$ 123.89	257.14	\$ 290.21
203001	2010	ARCHIVISTA	1	\$ 725.52	\$ 967.36	\$ 9,915.40	\$ 689.52	\$ 2,321.65	\$ 612.57	\$ 612.57	\$ 5,340.50			\$ 123.89	257.14	\$ 290.21
203027	2010	SECRETARIA	1	\$ 725.52	\$ 967.36	\$ 9,915.40	\$ 689.52	\$ 2,321.65	\$ 612.57	\$ 612.57	\$ 5,340.50			\$ 123.89	257.14	\$ 290.21
204031	2010	ANALISTA TÉCNICO	1	\$ 920.61	\$ 1,227.48	\$ 12,581.67	\$ 689.52	\$ 2,945.95	\$ 794.60	\$ 794.60	\$ 6,927.38			\$ 160.71	321.43	\$ 368.24
305047	2010	PROFESIONAL DE URBANO	1	\$ 1,210.42	\$ 1,613.90	\$ 16,542.45	\$ 689.52	\$ 3,873.36	\$ 1,064.99	\$ 1,064.99	\$ 9,284.73			\$ 215.40	321.43	\$ 484.17
203025	2010	RECEPCIONISTA	1	\$ 725.52	\$ 967.36	\$ 9,915.40	\$ 689.52	\$ 2,321.65	\$ 612.57	\$ 612.57	\$ 5,340.50			\$ 123.89	257.14	\$ 290.21
305001	2010	ASESOR DE TRÁMITES	1	\$ 1,210.42	\$ 1,613.90	\$ 16,542.45	\$ 689.52	\$ 3,873.36	\$ 1,064.99	\$ 1,064.99	\$ 9,284.73			\$ 215.40	321.43	\$ 484.17
305047	2010	PROFESIONAL DE URBANO	1	\$ 1,210.42	\$ 1,613.90	\$ 16,542.45	\$ 689.52	\$ 3,873.36	\$ 1,064.99	\$ 1,064.99	\$ 9,284.73			\$ 215.40	321.43	\$ 484.17
305001	2010	ASESOR DE TRÁMITES	1	\$ 1,210.42	\$ 1,613.90	\$ 16,542.45	\$ 689.52	\$ 3,873.36	\$ 1,064.99	\$ 1,064.99	\$ 9,284.73			\$ 215.40	321.43	\$ 484.17
203007	2010	AUXILIAR TÉCNICO	1	\$ 725.52	\$ 967.36	\$ 9,915.40	\$ 689.52	\$ 2,321.65	\$ 612.57	\$ 612.57	\$ 5,340.50			\$ 123.89	257.14	\$ 290.21
203003	2010	AUXILIAR ADMINISTRATIVO	1	\$ 725.52	\$ 967.36	\$ 9,915.40	\$ 689.52	\$ 2,321.65	\$ 612.57	\$ 612.57	\$ 5,340.50			\$ 123.89	257.14	\$ 290.21
203003	2010	AUXILIAR ADMINISTRATIVO	1	\$ 725.52	\$ 967.36	\$ 9,915.40	\$ 689.52	\$ 2,321.65	\$ 612.57	\$ 612.57	\$ 5,340.50			\$ 123.89	257.14	\$ 290.21
203021	2010	NOTIFICADOR	1	\$ 725.52	\$ 967.36	\$ 9,915.40	\$ 689.52	\$ 2,321.65	\$ 612.57	\$ 612.57	\$ 5,340.50			\$ 123.89	257.14	\$ 290.21
306091	2010	JEFE DE ÁREA	1	\$ 1,567.04	\$ 2,089.38	\$ 21,416.17	\$ 689.52	\$ 5,014.52	\$ 1,397.71	\$ 1,397.71	\$ 12,185.42			\$ 282.69	492.86	\$ 626.81
407001	2010	COORDINADOR	1	\$ 2,107.86	\$ 2,810.48	\$ 28,807.46	\$ 689.52	\$ 6,745.16	\$ 1,902.30	\$ 1,902.30	\$ 16,584.50			\$ 384.74	857.14	\$ 843.15
306091	2010	JEFE DE ÁREA	1	\$ 1,567.04	\$ 2,089.38	\$ 21,416.17	\$ 689.52	\$ 5,014.52	\$ 1,397.71	\$ 1,397.71	\$ 12,185.42			\$ 282.69	492.86	\$ 626.81
305001	2010	ASESOR DE TRÁMITES	1	\$ 1,210.42	\$ 1,613.90	\$ 16,542.45	\$ 689.52	\$ 3,873.36	\$ 1,064.99	\$ 1,064.99	\$ 9,284.73			\$ 215.40	321.43	\$ 484.17
305001	2010	ASESOR DE TRÁMITES	1	\$ 1,210.42	\$ 1,613.90	\$ 16,542.45	\$ 689.52	\$ 3,873.36	\$ 1,064.99	\$ 1,064.99	\$ 9,284.73			\$ 215.40	321.43	\$ 484.17

305047	2010	PROFESIONAL DE URBANO	1	\$ 1,210.42	\$ 1,613.90	\$ 16,542.45	\$ 689.52	\$ 3,873.36	\$ 1,064.99	\$ 1,064.99	\$ 9,284.73			\$ 215.40	321.43	\$ 484.17
305047	2010	PROFESIONAL DE URBANO	1	\$ 1,210.42	\$ 1,613.90	\$ 16,542.45	\$ 689.52	\$ 3,873.36	\$ 1,064.99	\$ 1,064.99	\$ 9,284.73			\$ 215.40	321.43	\$ 484.17
305001	2010	ASESOR DE TRÁMITES	1	\$ 1,210.42	\$ 1,613.90	\$ 16,542.45	\$ 689.52	\$ 3,873.36	\$ 1,064.99	\$ 1,064.99	\$ 9,284.73			\$ 215.40	321.43	\$ 484.17
306091	2010	JEFE DE ÁREA	1	\$ 1,567.04	\$ 2,089.38	\$ 21,416.17	\$ 689.52	\$ 5,014.52	\$ 1,397.71	\$ 1,397.71	\$ 12,185.42			\$ 282.69	492.86	\$ 626.81
305017	2010	DICTAMINADOR	1	\$ 1,210.42	\$ 1,613.90	\$ 16,542.45	\$ 689.52	\$ 3,873.36	\$ 1,064.99	\$ 1,064.99	\$ 9,284.73			\$ 215.40	321.43	\$ 484.17
305017	2010	DICTAMINADOR	1	\$ 1,210.42	\$ 1,613.90	\$ 16,542.45	\$ 689.52	\$ 3,873.36	\$ 1,064.99	\$ 1,064.99	\$ 9,284.73			\$ 215.40	321.43	\$ 484.17
203003	2010	AUXILIAR ADMINISTRATIVO	1	\$ 725.52	\$ 967.36	\$ 9,915.40	\$ 689.52	\$ 2,321.65	\$ 612.57	\$ 612.57	\$ 5,340.50			\$ 123.89	257.14	\$ 290.21
306103	2110	PROFESIONISTA	1	\$ 1,567.04	\$ 2,089.38	\$ 21,416.17	\$ 689.52	\$ 5,014.52	\$ 1,397.71	\$ 1,397.71	\$ 12,185.42			\$ 282.69	492.86	\$ 626.81
512004	2110	TITULAR DE DEPENDENCIA	1	\$ 7,459.70	\$ 9,946.27	\$ 101,949.23	\$ 689.52	\$ 23,871.04	\$ 2,956.30	\$ 2,956.30	\$ 67,994.88			\$ 952.48	2,335.71	\$ 2,983.88
101002	2110	INTENDENTE	1	\$ 450.60	\$ 600.80	\$ 6,158.20	\$ 689.52	\$ 1,441.92	\$ 356.08	\$ 356.08	\$ 3,104.32			\$ 72.02	214.29	\$ 180.24
203018	2110	ESTAFETA	1	\$ 725.52	\$ 967.36	\$ 9,915.40	\$ 689.52	\$ 2,321.65	\$ 612.57	\$ 612.57	\$ 5,340.50			\$ 123.89	257.14	\$ 290.21
407001	2110	COORDINADOR	1	\$ 2,107.86	\$ 2,810.48	\$ 28,807.46	\$ 689.52	\$ 6,745.16	\$ 1,902.30	\$ 1,902.30	\$ 16,584.50			\$ 384.74	857.14	\$ 843.15
204041	2110	ENLACE ADMINISTRATIVO	1	\$ 920.61	\$ 1,227.48	\$ 12,581.67	\$ 689.52	\$ 2,945.95	\$ 794.60	\$ 794.60	\$ 6,927.38			\$ 160.71	321.43	\$ 368.24
510001	2110	DIRECTOR DE ÁREA 1	1	\$ 5,357.08	\$ 7,142.77	\$ 73,213.38	\$ 689.52	\$ 17,142.65	\$ 2,115.25	\$ 2,115.25	\$ 48,650.75			\$ 952.48	2,335.71	\$ 2,142.83
306103	2110	PROFESIONISTA	1	\$ 1,567.04	\$ 2,089.38	\$ 21,416.17	\$ 689.52	\$ 5,014.52	\$ 1,397.71	\$ 1,397.71	\$ 12,185.42			\$ 282.69	492.86	\$ 626.81
408035	2110	SUBDIRECTOR	1	\$ 2,822.31	\$ 3,763.09	\$ 38,571.62	\$ 689.52	\$ 9,031.40	\$ 2,568.89	\$ 2,568.89	\$ 22,395.84			\$ 519.56	1,607.14	\$ 1,128.93
305003	2110	ASISTENTE	3	\$ 1,210.42	\$ 1,613.90	\$ 16,542.45	\$ 689.52	\$ 3,873.36	\$ 1,064.99	\$ 1,064.99	\$ 9,284.73			\$ 215.40	321.43	\$ 484.17
203003	2110	AUXILIAR ADMINISTRATIVO	1	\$ 725.52	\$ 967.36	\$ 9,915.40	\$ 689.52	\$ 2,321.65	\$ 612.57	\$ 612.57	\$ 5,340.50			\$ 123.89	257.14	\$ 290.21
510001	2110	DIRECTOR DE ÁREA 1	1	\$ 5,357.08	\$ 7,142.77	\$ 73,213.38	\$ 689.52	\$ 17,142.65	\$ 2,115.25	\$ 2,115.25	\$ 48,650.75			\$ 952.48	2,335.71	\$ 2,142.83
204041	2110	ENLACE ADMINISTRATIVO	1	\$ 920.61	\$ 1,227.48	\$ 12,581.67	\$ 689.52	\$ 2,945.95	\$ 794.60	\$ 794.60	\$ 6,927.38			\$ 160.71	321.43	\$ 368.24
305023	2110	ENLACE CON T.I.	1	\$ 1,210.42	\$ 1,613.90	\$ 16,542.45	\$ 689.52	\$ 3,873.36	\$ 1,064.99	\$ 1,064.99	\$ 9,284.73			\$ 215.40	321.43	\$ 484.17
305025	2110	ENLACE DE COMUNICACIÓN	1	\$ 1,210.42	\$ 1,613.90	\$ 16,542.45	\$ 689.52	\$ 3,873.36	\$ 1,064.99	\$ 1,064.99	\$ 9,284.73			\$ 215.40	321.43	\$ 484.17
306091	2110	JEFE DE ÁREA	1	\$ 1,567.04	\$ 2,089.38	\$ 21,416.17	\$ 689.52	\$ 5,014.52	\$ 1,397.71	\$ 1,397.71	\$ 12,185.42			\$ 282.69	492.86	\$ 626.81
305055	2110	PROFESIONAL JURÍDICO	1	\$ 1,210.42	\$ 1,613.90	\$ 16,542.45	\$ 689.52	\$ 3,873.36	\$ 1,064.99	\$ 1,064.99	\$ 9,284.73			\$ 215.40	321.43	\$ 484.17
306103	2110	PROFESIONISTA	6	\$ 1,567.04	\$ 2,089.38	\$ 21,416.17	\$ 689.52	\$ 5,014.52	\$ 1,397.71	\$ 1,397.71	\$ 12,185.42			\$ 282.69	492.86	\$ 626.81
305057	2110	PROMOTOR	3	\$ 1,210.42	\$ 1,613.90	\$ 16,542.45	\$ 689.52	\$ 3,873.36	\$ 1,064.99	\$ 1,064.99	\$ 9,284.73			\$ 215.40	321.43	\$ 484.17
203025	2110	RECEPCIONISTA	1	\$ 725.52	\$ 967.36	\$ 9,915.40	\$ 689.52	\$ 2,321.65	\$ 612.57	\$ 612.57	\$ 5,340.50			\$ 123.89	257.14	\$ 290.21
306091	2110	JEFE DE ÁREA	1	\$ 1,567.04	\$ 2,089.38	\$ 21,416.17	\$ 689.52	\$ 5,014.52	\$ 1,397.71	\$ 1,397.71	\$ 12,185.42			\$ 282.69	492.86	\$ 626.81
305057	2110	PROMOTOR	1	\$ 1,210.42	\$ 1,613.90	\$ 16,542.45	\$ 689.52	\$ 3,873.36	\$ 1,064.99	\$ 1,064.99	\$ 9,284.73			\$ 215.40	321.43	\$ 484.17
408035	2110	SUBDIRECTOR	1	\$ 2,822.31	\$ 3,763.09	\$ 38,571.62	\$ 689.52	\$ 9,031.40	\$ 2,568.89	\$ 2,568.89	\$ 22,395.84			\$ 519.56	1,607.14	\$ 1,128.93
306103	2110	PROFESIONISTA	1	\$ 1,567.04	\$ 2,089.38	\$ 21,416.17	\$ 689.52	\$ 5,014.52	\$ 1,397.71	\$ 1,397.71	\$ 12,185.42			\$ 282.69	492.86	\$ 626.81
408035	2110	SUBDIRECTOR	1	\$ 2,822.31	\$ 3,763.09	\$ 38,571.62	\$ 689.52	\$ 9,031.40	\$ 2,568.89	\$ 2,568.89	\$ 22,395.84			\$ 519.56	1,607.14	\$ 1,128.93
407007	2110	COORDINADOR ADMINISTRATIVO	1	\$ 2,107.86	\$ 2,810.48	\$ 28,807.46	\$ 689.52	\$ 6,745.16	\$ 1,902.30	\$ 1,902.30	\$ 16,584.50			\$ 384.74	857.14	\$ 843.15
101001	2111	GUARDIA	1	\$ 450.60	\$ 600.80	\$ 6,158.20	\$ 689.52	\$ 1,441.92	\$ 356.08	\$ 356.08	\$ 3,104.32			\$ 72.02	214.29	\$ 180.24
101001	2111	GUARDIA	1	\$ 450.60	\$ 600.80	\$ 6,158.20	\$ 689.52	\$ 1,441.92	\$ 356.08	\$ 356.08	\$ 3,104.32			\$ 72.02	214.29	\$ 180.24
101001	2111	GUARDIA	1	\$ 450.60	\$ 600.80	\$ 6,158.20	\$ 689.52	\$ 1,441.92	\$ 356.08	\$ 356.08	\$ 3,104.32			\$ 72.02	214.29	\$ 180.24
101001	2111	GUARDIA	1	\$ 450.60	\$ 600.80	\$ 6,158.20	\$ 689.52	\$ 1,441.92	\$ 356.08	\$ 356.08	\$ 3,104.32			\$ 72.02	214.29	\$ 180.24
101001	2111	GUARDIA	1	\$ 450.60	\$ 600.80	\$ 6,158.20	\$ 689.52	\$ 1,441.92	\$ 356.08	\$ 356.08	\$ 3,104.32			\$ 72.02	214.29	\$ 180.24
101001	2111	GUARDIA	1	\$ 450.60	\$ 600.80	\$ 6,158.20	\$ 689.52	\$ 1,441.92	\$ 356.08	\$ 356.08	\$ 3,104.32			\$ 72.02	214.29	\$ 180.24
101001	2111	GUARDIA	1	\$ 450.60	\$ 600.80	\$ 6,158.20	\$ 689.52	\$ 1,441.92	\$ 356.08	\$ 356.08	\$ 3,104.32			\$ 72.02	214.29	\$ 180.24
101001	2111	GUARDIA	1	\$ 450.60	\$ 600.80	\$ 6,158.20	\$ 689.52	\$ 1,441.92	\$ 356.08	\$ 356.08	\$ 3,104.32			\$ 72.02	214.29	\$ 180.24
101001	2111	GUARDIA	1	\$ 450.60	\$ 600.80	\$ 6,158.20	\$ 689.52	\$ 1,441.92	\$ 356.08	\$ 356.08	\$ 3,104.32			\$ 72.02	214.29	\$ 180.24
101001	2111	GUARDIA	1	\$ 450.60	\$ 600.80	\$ 6,158.20	\$ 689.52	\$ 1,441.92	\$ 356.08	\$ 356.08	\$ 3,104.32			\$ 72.02	214.29	\$ 180.24
101001	2111	GUARDIA	1	\$ 450.60	\$ 600.80	\$ 6,158.20	\$ 689.52	\$ 1,441.92	\$ 356.08	\$ 356.08	\$ 3,104.32			\$ 72.02	214.29	\$ 180.24
101001	2111	GUARDIA	1	\$ 450.60	\$ 600.80	\$ 6,158.20	\$ 689.52	\$ 1,441.92	\$ 356.08	\$ 356.08	\$ 3,104.32			\$ 72.02	214.29	\$ 180.24
101001	2111	GUARDIA	1	\$ 450.60	\$ 600.80	\$ 6,158.20	\$ 689.52	\$ 1,441.92	\$ 356.08	\$ 356.08	\$ 3,104.32			\$ 72.02	214.29	\$ 180.24
101001	2111	GUARDIA	1	\$ 450.60	\$ 600.80	\$ 6,158.20	\$ 689.52	\$ 1,441.92	\$ 356.08	\$ 356.08	\$ 3,104.32			\$ 72.02	214.29	\$ 180.24
101001	2111	GUARDIA	1	\$ 450.60	\$ 600.80	\$ 6,158.20	\$ 689.52	\$ 1,441.92	\$ 356.08	\$ 356.08	\$ 3,104.32			\$ 72.02	214.29	\$ 180.24
101001	2111	GUARDIA	1	\$ 450.60	\$ 600.80	\$ 6,158.20	\$ 689.52	\$ 1,441.92	\$ 356.08	\$ 356.08	\$ 3,104.32			\$ 72.02	214.29	\$ 180.24
101001	2111	GUARDIA	1	\$ 450.60	\$ 600.80	\$ 6,158.20	\$ 689.52	\$ 1,441.92	\$ 356.08	\$ 356.08	\$ 3,104.32			\$ 72.02	214.29	\$ 180.24
101001	2111	GUARDIA	1	\$ 450.60	\$ 600.80	\$ 6,158.20	\$ 689.52	\$ 1,441.92	\$ 356.08	\$ 356.08	\$ 3,104.32			\$ 72.02	214.29	\$ 180.24
101001	2111	GUARDIA	1	\$ 450.60	\$ 600.80	\$ 6,158.20	\$ 689.52	\$ 1,441.92	\$ 356.08	\$ 356.08	\$ 3,104.32			\$ 72.02	214.29	\$ 180.24
101001	2111	GUARDIA	1	\$ 450.60	\$ 600.80	\$ 6,158.20	\$ 689.52	\$ 1,441.92	\$ 356.08	\$ 356.08	\$ 3,104.32			\$ 72.02	214.29	\$ 180.24
101001	2111	GUARDIA	1	\$ 450.60	\$ 600.80	\$ 6,158.20	\$ 689.52	\$ 1,441.92	\$ 356.08	\$ 356.08	\$ 3,104.32			\$ 72.02	214.29	\$ 180.24
101001	2111	GUARDIA	1	\$ 450.60	\$ 600.80	\$ 6,158.20	\$ 689.52	\$ 1,441.92	\$ 356.08	\$ 356.08	\$ 3,104.32			\$ 72.02	214.29	\$ 180.24
101001	2111	GUARDIA	1	\$ 450.60	\$ 600.80	\$ 6,158.20	\$ 689.52	\$ 1,441.92	\$ 356.08	\$ 356.08	\$ 3,104.32			\$ 72.02	214.29	\$ 180.24
101001	2111	GUARDIA	1	\$ 450.60	\$ 600.80	\$ 6,158.20	\$ 689.52	\$ 1,441.92	\$ 356.08	\$ 356.08	\$ 3,104.32			\$ 72.02	214.29	\$ 180.24
101001	2111	GUARDIA	1	\$ 450.60	\$ 600.80	\$ 6,158.20	\$ 689.52	\$ 1,441.92	\$ 356.08	\$ 356.08	\$ 3,104.32			\$ 72.02	214.29	\$ 180.24
101001	2111	GUARDIA	1	\$ 450.60	\$ 600.80	\$ 6,158.20	\$ 689.52	\$ 1,441.92	\$ 356.08	\$ 356.08	\$ 3,104.32			\$ 72.02	214.29	\$ 180.24
101001	2111	GUARDIA	1	\$ 450.60	\$ 600.80	\$ 6,158.20	\$ 689.52	\$ 1,441.92	\$ 356.08	\$ 356.08	\$ 3,104.32			\$ 72.02	214.29	\$ 180.24
101001	2111	GUARDIA	1	\$ 450.60	\$ 600.80	\$ 6,158.20	\$ 689.52	\$ 1,441.92	\$ 356.08	\$ 356.08	\$ 3,104.32			\$ 72.02	214.29	\$ 180.24
101001	2111	GUARDIA	1	\$ 450.60	\$ 600.80	\$ 6,158.20	\$ 689.52	\$ 1,441.92	\$ 356.08	\$ 356.08	\$ 3,104.32			\$ 72.02	214.29	\$ 180.24
101001	2111	GUARDIA	1	\$ 450.60	\$ 600.80	\$ 6,158.20	\$ 689.52	\$ 1,441.92	\$ 356.08	\$ 356.08	\$ 3,104.32			\$ 72.02	214.29	\$ 180.24
101001	2111	GUARDIA	1	\$ 450.60	\$ 600.80	\$ 6,158.20	\$ 689.52	\$ 1,441.92	\$ 356.08	\$ 356.08	\$ 3,104.32			\$ 72.02	214.29	\$ 180.24
101001	2111	GUARDIA	1	\$ 450.60	\$ 600.80	\$ 6,158.20	\$ 689.52	\$ 1,441.92	\$ 356.08	\$ 356.08	\$ 3,104.32			\$ 72.02	214.29	\$ 180.24
101001	2111	GUARDIA	1	\$ 450.60	\$ 600.80	\$ 6,158.20	\$									

203008	2210	BIBLIOTECARIO	1	\$ 725.52	\$ 967.36	\$ 9,915.40	\$ 689.52	\$ 2,321.65	\$ 612.57	\$ 612.57	\$ 5,340.50			\$ 123.89	257.14	\$ 290.21
203008	2210	BIBLIOTECARIO	1	\$ 725.52	\$ 967.36	\$ 9,915.40	\$ 689.52	\$ 2,321.65	\$ 612.57	\$ 612.57	\$ 5,340.50			\$ 123.89	257.14	\$ 290.21
203008	2210	BIBLIOTECARIO	1	\$ 725.52	\$ 967.36	\$ 9,915.40	\$ 689.52	\$ 2,321.65	\$ 612.57	\$ 612.57	\$ 5,340.50			\$ 123.89	257.14	\$ 290.21
203008	2210	BIBLIOTECARIO	1	\$ 725.52	\$ 967.36	\$ 9,915.40	\$ 689.52	\$ 2,321.65	\$ 612.57	\$ 612.57	\$ 5,340.50			\$ 123.89	257.14	\$ 290.21
203003	2210	AUXILIAR ADMINISTRATIVO	1	\$ 725.52	\$ 967.36	\$ 9,915.40	\$ 689.52	\$ 2,321.65	\$ 612.57	\$ 612.57	\$ 5,340.50			\$ 123.89	257.14	\$ 290.21
203008	2210	BIBLIOTECARIO	1	\$ 725.52	\$ 967.36	\$ 9,915.40	\$ 689.52	\$ 2,321.65	\$ 612.57	\$ 612.57	\$ 5,340.50			\$ 123.89	257.14	\$ 290.21
203008	2210	BIBLIOTECARIO	1	\$ 725.52	\$ 967.36	\$ 9,915.40	\$ 689.52	\$ 2,321.65	\$ 612.57	\$ 612.57	\$ 5,340.50			\$ 123.89	257.14	\$ 290.21
203008	2210	BIBLIOTECARIO	1	\$ 725.52	\$ 967.36	\$ 9,915.40	\$ 689.52	\$ 2,321.65	\$ 612.57	\$ 612.57	\$ 5,340.50			\$ 123.89	257.14	\$ 290.21
203008	2210	BIBLIOTECARIO	1	\$ 725.52	\$ 967.36	\$ 9,915.40	\$ 689.52	\$ 2,321.65	\$ 612.57	\$ 612.57	\$ 5,340.50			\$ 123.89	257.14	\$ 290.21
203008	2210	BIBLIOTECARIO	1	\$ 725.52	\$ 967.36	\$ 9,915.40	\$ 689.52	\$ 2,321.65	\$ 612.57	\$ 612.57	\$ 5,340.50			\$ 123.89	257.14	\$ 290.21
305023	2210	ENLACE CON T.I.	1	\$ 1,149.50	\$ 1,532.67	\$ 15,709.83	\$ 689.52	\$ 3,678.40	\$ 1,008.15	\$ 1,008.15	\$ 8,789.18			\$ 203.90	321.43	\$ 459.80
203003	2210	AUXILIAR ADMINISTRATIVO	1	\$ 725.52	\$ 967.36	\$ 9,915.40	\$ 689.52	\$ 2,321.65	\$ 612.57	\$ 612.57	\$ 5,340.50			\$ 123.89	257.14	\$ 290.21
203003	2210	AUXILIAR ADMINISTRATIVO	1	\$ 725.52	\$ 967.36	\$ 9,915.40	\$ 689.52	\$ 2,321.65	\$ 612.57	\$ 612.57	\$ 5,340.50			\$ 123.89	257.14	\$ 290.21
305041	2210	PROFESIONAL	1	\$ 1,149.50	\$ 1,532.67	\$ 15,709.83	\$ 689.52	\$ 3,678.40	\$ 1,008.15	\$ 1,008.15	\$ 8,789.18			\$ 203.90	321.43	\$ 459.80
305041	2210	PROFESIONAL	1	\$ 1,149.50	\$ 1,532.67	\$ 15,709.83	\$ 689.52	\$ 3,678.40	\$ 1,008.15	\$ 1,008.15	\$ 8,789.18			\$ 203.90	321.43	\$ 459.80
305041	2210	PROFESIONAL	1	\$ 1,149.50	\$ 1,532.67	\$ 15,709.83	\$ 689.52	\$ 3,678.40	\$ 1,008.15	\$ 1,008.15	\$ 8,789.18			\$ 203.90	321.43	\$ 459.80
203003	2210	AUXILIAR ADMINISTRATIVO	1	\$ 725.52	\$ 967.36	\$ 9,915.40	\$ 689.52	\$ 2,321.65	\$ 612.57	\$ 612.57	\$ 5,340.50			\$ 123.89	257.14	\$ 290.21
305041	2210	PROFESIONAL	1	\$ 1,149.50	\$ 1,532.67	\$ 15,709.83	\$ 689.52	\$ 3,678.40	\$ 1,008.15	\$ 1,008.15	\$ 8,789.18			\$ 203.90	321.43	\$ 459.80
407001	2210	COORDINADOR	1	\$ 1,988.34	\$ 2,651.11	\$ 27,173.93	\$ 689.52	\$ 6,362.68	\$ 1,790.79	\$ 1,790.79	\$ 15,612.27			\$ 362.19	857.14	\$ 795.33
407001	2210	COORDINADOR	1	\$ 1,988.34	\$ 2,651.11	\$ 27,173.93	\$ 689.52	\$ 6,362.68	\$ 1,790.79	\$ 1,790.79	\$ 15,612.27			\$ 362.19	857.14	\$ 795.33
409041	2210	DIRECTOR DE ÁREA 2	1	\$ 3,564.64	\$ 4,752.85	\$ 48,716.74	\$ 689.52	\$ 11,406.85	\$ 3,261.48	\$ 3,261.48	\$ 28,433.92			\$ 659.64	2,142.86	\$ 1,425.86
306091	2210	JEFE DE ÁREA	1	\$ 1,488.16	\$ 1,984.22	\$ 20,338.24	\$ 689.52	\$ 4,762.13	\$ 1,324.12	\$ 1,324.12	\$ 11,543.87			\$ 267.81	492.86	\$ 595.27
407001	2210	COORDINADOR	1	\$ 1,988.34	\$ 2,651.11	\$ 27,173.93	\$ 689.52	\$ 6,362.68	\$ 1,790.79	\$ 1,790.79	\$ 15,612.27			\$ 362.19	857.14	\$ 795.33
305057	2210	PROMOTOR	1	\$ 1,149.50	\$ 1,532.67	\$ 15,709.83	\$ 689.52	\$ 3,678.40	\$ 1,008.15	\$ 1,008.15	\$ 8,789.18			\$ 203.90	321.43	\$ 459.80
203007	2210	AUXILIAR TÉCNICO	1	\$ 725.52	\$ 967.36	\$ 9,915.40	\$ 689.52	\$ 2,321.65	\$ 612.57	\$ 612.57	\$ 5,340.50			\$ 123.89	257.14	\$ 290.21
101001	2210	GUARDIA	1	\$ 450.60	\$ 600.80	\$ 6,158.20	\$ 689.52	\$ 1,441.92	\$ 356.08	\$ 356.08	\$ 3,104.32			\$ 72.02	214.29	\$ 180.24
305057	2210	PROMOTOR	1	\$ 1,149.50	\$ 1,532.67	\$ 15,709.83	\$ 689.52	\$ 3,678.40	\$ 1,008.15	\$ 1,008.15	\$ 8,789.18			\$ 203.90	321.43	\$ 459.80
203018	2210	ESTAFETA	1	\$ 725.52	\$ 967.36	\$ 9,915.40	\$ 689.52	\$ 2,321.65	\$ 612.57	\$ 612.57	\$ 5,340.50			\$ 123.89	257.14	\$ 290.21
203027	2210	SECRETARIA	1	\$ 725.52	\$ 967.36	\$ 9,915.40	\$ 689.52	\$ 2,321.65	\$ 612.57	\$ 612.57	\$ 5,340.50			\$ 123.89	257.14	\$ 290.21
305057	2210	PROMOTOR	1	\$ 1,149.50	\$ 1,532.67	\$ 15,709.83	\$ 689.52	\$ 3,678.40	\$ 1,008.15	\$ 1,008.15	\$ 8,789.18			\$ 203.90	321.43	\$ 459.80
305041	2210	PROFESIONAL	1	\$ 1,149.50	\$ 1,532.67	\$ 15,709.83	\$ 689.52	\$ 3,678.40	\$ 1,008.15	\$ 1,008.15	\$ 8,789.18			\$ 203.90	321.43	\$ 459.80
305041	2210	PROFESIONAL	1	\$ 1,149.50	\$ 1,532.67	\$ 15,709.83	\$ 689.52	\$ 3,678.40	\$ 1,008.15	\$ 1,008.15	\$ 8,789.18			\$ 203.90	321.43	\$ 459.80
305041	2210	PROFESIONAL	1	\$ 1,149.50	\$ 1,532.67	\$ 15,709.83	\$ 689.52	\$ 3,678.40	\$ 1,008.15	\$ 1,008.15	\$ 8,789.18			\$ 203.90	321.43	\$ 459.80
407001	2210	COORDINADOR	1	\$ 1,988.34	\$ 2,651.11	\$ 27,173.93	\$ 689.52	\$ 6,362.68	\$ 1,790.79	\$ 1,790.79	\$ 15,612.27			\$ 362.19	857.14	\$ 795.33
305057	2210	PROMOTOR	1	\$ 1,149.50	\$ 1,532.67	\$ 15,709.83	\$ 689.52	\$ 3,678.40	\$ 1,008.15	\$ 1,008.15	\$ 8,789.18			\$ 203.90	321.43	\$ 459.80
305041	2210	PROFESIONAL	1	\$ 1,149.50	\$ 1,532.67	\$ 15,709.83	\$ 689.52	\$ 3,678.40	\$ 1,008.15	\$ 1,008.15	\$ 8,789.18			\$ 203.90	321.43	\$ 459.80
305041	2210	PROFESIONAL	1	\$ 1,149.50	\$ 1,532.67	\$ 15,709.83	\$ 689.52	\$ 3,678.40	\$ 1,008.15	\$ 1,008.15	\$ 8,789.18			\$ 203.90	321.43	\$ 459.80
407001	2210	COORDINADOR	1	\$ 1,988.34	\$ 2,651.11	\$ 27,173.93	\$ 689.52	\$ 6,362.68	\$ 1,790.79	\$ 1,790.79	\$ 15,612.27			\$ 362.19	857.14	\$ 795.33
305041	2210	PROFESIONAL	1	\$ 1,149.50	\$ 1,532.67	\$ 15,709.83	\$ 689.52	\$ 3,678.40	\$ 1,008.15	\$ 1,008.15	\$ 8,789.18			\$ 203.90	321.43	\$ 459.80
407001	2210	COORDINADOR	1	\$ 1,988.34	\$ 2,651.11	\$ 27,173.93	\$ 689.52	\$ 6,362.68	\$ 1,790.79	\$ 1,790.79	\$ 15,612.27			\$ 362.19	857.14	\$ 795.33
409041	2210	DIRECTOR DE ÁREA 2	1	\$ 3,564.64	\$ 4,752.85	\$ 48,716.74	\$ 689.52	\$ 11,406.85	\$ 3,261.48	\$ 3,261.48	\$ 28,433.92			\$ 659.64	2,142.86	\$ 1,425.86
101001	2310	GUARDIA	1	\$ 450.60	\$ 600.80	\$ 6,158.20	\$ 689.52	\$ 1,441.92	\$ 356.08	\$ 356.08	\$ 3,104.32			\$ 72.02	214.29	\$ 180.24
101001	2310	GUARDIA	1	\$ 450.60	\$ 600.80	\$ 6,158.20	\$ 689.52	\$ 1,441.92	\$ 356.08	\$ 356.08	\$ 3,104.32			\$ 72.02	214.29	\$ 180.24
101001	2310	GUARDIA	1	\$ 450.60	\$ 600.80	\$ 6,158.20	\$ 689.52	\$ 1,441.92	\$ 356.08	\$ 356.08	\$ 3,104.32			\$ 72.02	214.29	\$ 180.24
101001	2310	GUARDIA	1	\$ 450.60	\$ 600.80	\$ 6,158.20	\$ 689.52	\$ 1,441.92	\$ 356.08	\$ 356.08	\$ 3,104.32			\$ 72.02	214.29	\$ 180.24
203018	2310	ESTAFETA	1	\$ 725.52	\$ 967.36	\$ 9,915.40	\$ 689.52	\$ 2,321.65	\$ 612.57	\$ 612.57	\$ 5,340.50			\$ 123.89	257.14	\$ 290.21
204031	2310	ANALISTA TÉCNICO	1	\$ 920.61	\$ 1,227.48	\$ 12,581.67	\$ 689.52	\$ 2,945.95	\$ 794.60	\$ 794.60	\$ 6,927.38			\$ 160.71	321.43	\$ 368.24
203003	2310	AUXILIAR ADMINISTRATIVO	1	\$ 725.52	\$ 967.36	\$ 9,915.40	\$ 689.52	\$ 2,321.65	\$ 612.57	\$ 612.57	\$ 5,340.50			\$ 123.89	257.14	\$ 290.21
101002	2310	INTENDENTE	1	\$ 450.60	\$ 600.80	\$ 6,158.20	\$ 689.52	\$ 1,441.92	\$ 356.08	\$ 356.08	\$ 3,104.32			\$ 72.02	214.29	\$ 180.24
101002	2310	INTENDENTE	1	\$ 450.60	\$ 600.80	\$ 6,158.20	\$ 689.52	\$ 1,441.92	\$ 356.08	\$ 356.08	\$ 3,104.32			\$ 72.02	214.29	\$ 180.24
305017	2310	DICTAMINADOR	1	\$ 1,210.42	\$ 1,613.90	\$ 16,542.45	\$ 689.52	\$ 3,873.36	\$ 1,064.99	\$ 1,064.99	\$ 9,284.73			\$ 215.40	321.43	\$ 484.17

102011	2310	JARDINERO	1	\$ 571.77	\$ 762.36	\$ 7,814.15	\$ 689.52	\$ 1,829.66	\$ 469.13	\$ 469.13	\$ 4,089.90			\$ 94.88	257.14	\$ 228.71
102011	2310	JARDINERO	1	\$ 571.77	\$ 762.36	\$ 7,814.15	\$ 689.52	\$ 1,829.66	\$ 469.13	\$ 469.13	\$ 4,089.90			\$ 94.88	257.14	\$ 228.71
102011	2310	JARDINERO	1	\$ 571.77	\$ 762.36	\$ 7,814.15	\$ 689.52	\$ 1,829.66	\$ 469.13	\$ 469.13	\$ 4,089.90			\$ 94.88	257.14	\$ 228.71
102011	2310	JARDINERO	1	\$ 571.77	\$ 762.36	\$ 7,814.15	\$ 689.52	\$ 1,829.66	\$ 469.13	\$ 469.13	\$ 4,089.90			\$ 94.88	257.14	\$ 228.71
102011	2310	JARDINERO	1	\$ 571.77	\$ 762.36	\$ 7,814.15	\$ 689.52	\$ 1,829.66	\$ 469.13	\$ 469.13	\$ 4,089.90			\$ 94.88	257.14	\$ 228.71
102011	2310	JARDINERO	1	\$ 571.77	\$ 762.36	\$ 7,814.15	\$ 689.52	\$ 1,829.66	\$ 469.13	\$ 469.13	\$ 4,089.90			\$ 94.88	257.14	\$ 228.71
102011	2310	JARDINERO	1	\$ 571.77	\$ 762.36	\$ 7,814.15	\$ 689.52	\$ 1,829.66	\$ 469.13	\$ 469.13	\$ 4,089.90			\$ 94.88	257.14	\$ 228.71
102011	2310	JARDINERO	1	\$ 571.77	\$ 762.36	\$ 7,814.15	\$ 689.52	\$ 1,829.66	\$ 469.13	\$ 469.13	\$ 4,089.90			\$ 94.88	257.14	\$ 228.71
102011	2310	JARDINERO	1	\$ 571.77	\$ 762.36	\$ 7,814.15	\$ 689.52	\$ 1,829.66	\$ 469.13	\$ 469.13	\$ 4,089.90			\$ 94.88	257.14	\$ 228.71
102011	2310	JARDINERO	1	\$ 571.77	\$ 762.36	\$ 7,814.15	\$ 689.52	\$ 1,829.66	\$ 469.13	\$ 469.13	\$ 4,089.90			\$ 94.88	257.14	\$ 228.71
203020	2310	INSPECTOR	1	\$ 725.52	\$ 967.36	\$ 9,915.40	\$ 689.52	\$ 2,321.65	\$ 612.57	\$ 612.57	\$ 5,340.50			\$ 123.89	257.14	\$ 290.21
101002	2310	INTENDENTE	1	\$ 450.60	\$ 600.80	\$ 6,158.20	\$ 689.52	\$ 1,441.92	\$ 356.08	\$ 356.08	\$ 3,104.32			\$ 72.02	214.29	\$ 180.24
102017	2310	VIGILANTE	1	\$ 571.77	\$ 762.36	\$ 7,814.15	\$ 689.52	\$ 1,829.66	\$ 469.13	\$ 469.13	\$ 4,089.90			\$ 94.88	257.14	\$ 228.71
203007	2310	AUXILIAR TÉCNICO	1	\$ 725.52	\$ 967.36	\$ 9,915.40	\$ 689.52	\$ 2,321.65	\$ 612.57	\$ 612.57	\$ 5,340.50			\$ 123.89	257.14	\$ 290.21
203027	2310	SECRETARIA	1	\$ 725.52	\$ 967.36	\$ 9,915.40	\$ 689.52	\$ 2,321.65	\$ 612.57	\$ 612.57	\$ 5,340.50			\$ 123.89	257.14	\$ 290.21
203027	2310	SECRETARIA	1	\$ 725.52	\$ 967.36	\$ 9,915.40	\$ 689.52	\$ 2,321.65	\$ 612.57	\$ 612.57	\$ 5,340.50			\$ 123.89	257.14	\$ 290.21
102011	2310	JARDINERO	1	\$ 571.77	\$ 762.36	\$ 7,814.15	\$ 689.52	\$ 1,829.66	\$ 469.13	\$ 469.13	\$ 4,089.90			\$ 94.88	257.14	\$ 228.71
102011	2310	JARDINERO	1	\$ 571.77	\$ 762.36	\$ 7,814.15	\$ 689.52	\$ 1,829.66	\$ 469.13	\$ 469.13	\$ 4,089.90			\$ 94.88	257.14	\$ 228.71
203007	2310	AUXILIAR TÉCNICO	1	\$ 725.52	\$ 967.36	\$ 9,915.40	\$ 689.52	\$ 2,321.65	\$ 612.57	\$ 612.57	\$ 5,340.50			\$ 123.89	257.14	\$ 290.21
102011	2310	JARDINERO	1	\$ 571.77	\$ 762.36	\$ 7,814.15	\$ 689.52	\$ 1,829.66	\$ 469.13	\$ 469.13	\$ 4,089.90			\$ 94.88	257.14	\$ 228.71
102011	2310	JARDINERO	1	\$ 571.77	\$ 762.36	\$ 7,814.15	\$ 689.52	\$ 1,829.66	\$ 469.13	\$ 469.13	\$ 4,089.90			\$ 94.88	257.14	\$ 228.71
102011	2310	JARDINERO	1	\$ 571.77	\$ 762.36	\$ 7,814.15	\$ 689.52	\$ 1,829.66	\$ 469.13	\$ 469.13	\$ 4,089.90			\$ 94.88	257.14	\$ 228.71
204030	2310	ANALISTA ADMINISTRATIVO	1	\$ 920.61	\$ 1,227.48	\$ 12,581.67	\$ 689.52	\$ 2,945.95	\$ 794.60	\$ 794.60	\$ 6,927.38			\$ 160.71	321.43	\$ 368.24
204030	2310	ANALISTA ADMINISTRATIVO	1	\$ 920.61	\$ 1,227.48	\$ 12,581.67	\$ 689.52	\$ 2,945.95	\$ 794.60	\$ 794.60	\$ 6,927.38			\$ 160.71	321.43	\$ 368.24
203025	2310	RECEPCIONISTA	1	\$ 725.52	\$ 967.36	\$ 9,915.40	\$ 689.52	\$ 2,321.65	\$ 612.57	\$ 612.57	\$ 5,340.50			\$ 123.89	257.14	\$ 290.21
203020	2310	INSPECTOR	1	\$ 725.52	\$ 967.36	\$ 9,915.40	\$ 689.52	\$ 2,321.65	\$ 612.57	\$ 612.57	\$ 5,340.50			\$ 123.89	257.14	\$ 290.21
203020	2310	INSPECTOR	1	\$ 725.52	\$ 967.36	\$ 9,915.40	\$ 689.52	\$ 2,321.65	\$ 612.57	\$ 612.57	\$ 5,340.50			\$ 123.89	257.14	\$ 290.21
305063	2310	SUPERVISOR	1	\$ 1,210.42	\$ 1,613.90	\$ 16,542.45	\$ 689.52	\$ 3,873.36	\$ 1,064.99	\$ 1,064.99	\$ 9,284.73			\$ 215.40	321.43	\$ 484.17
203020	2310	INSPECTOR	1	\$ 725.52	\$ 967.36	\$ 9,915.40	\$ 689.52	\$ 2,321.65	\$ 612.57	\$ 612.57	\$ 5,340.50			\$ 123.89	257.14	\$ 290.21
203020	2310	INSPECTOR	1	\$ 725.52	\$ 967.36	\$ 9,915.40	\$ 689.52	\$ 2,321.65	\$ 612.57	\$ 612.57	\$ 5,340.50			\$ 123.89	257.14	\$ 290.21
203020	2310	INSPECTOR	1	\$ 725.52	\$ 967.36	\$ 9,915.40	\$ 689.52	\$ 2,321.65	\$ 612.57	\$ 612.57	\$ 5,340.50			\$ 123.89	257.14	\$ 290.21
306091	2310	JEFE DE ÁREA	1	\$ 1,567.04	\$ 2,089.38	\$ 21,416.17	\$ 689.52	\$ 5,014.52	\$ 1,397.71	\$ 1,397.71	\$ 12,185.42			\$ 282.69	492.86	\$ 626.81
203020	2310	INSPECTOR	1	\$ 725.52	\$ 967.36	\$ 9,915.40	\$ 689.52	\$ 2,321.65	\$ 612.57	\$ 612.57	\$ 5,340.50			\$ 123.89	257.14	\$ 290.21
203020	2310	INSPECTOR	1	\$ 725.52	\$ 967.36	\$ 9,915.40	\$ 689.52	\$ 2,321.65	\$ 612.57	\$ 612.57	\$ 5,340.50			\$ 123.89	257.14	\$ 290.21
203020	2310	INSPECTOR	1	\$ 725.52	\$ 967.36	\$ 9,915.40	\$ 689.52	\$ 2,321.65	\$ 612.57	\$ 612.57	\$ 5,340.50			\$ 123.89	257.14	\$ 290.21
203025	2310	RECEPCIONISTA	1	\$ 725.52	\$ 967.36	\$ 9,915.40	\$ 689.52	\$ 2,321.65	\$ 612.57	\$ 612.57	\$ 5,340.50			\$ 123.89	257.14	\$ 290.21
305063	2310	SUPERVISOR	1	\$ 1,210.42	\$ 1,613.90	\$ 16,542.45	\$ 689.52	\$ 3,873.36	\$ 1,064.99	\$ 1,064.99	\$ 9,284.73			\$ 215.40	321.43	\$ 484.17
305063	2310	SUPERVISOR	1	\$ 1,210.42	\$ 1,613.90	\$ 16,542.45	\$ 689.52	\$ 3,873.36	\$ 1,064.99	\$ 1,064.99	\$ 9,284.73			\$ 215.40	321.43	\$ 484.17
203007	2310	AUXILIAR TÉCNICO	1	\$ 725.52	\$ 967.36	\$ 9,915.40	\$ 689.52	\$ 2,321.65	\$ 612.57	\$ 612.57	\$ 5,340.50			\$ 123.89	257.14	\$ 290.21
203020	2310	INSPECTOR	1	\$ 725.52	\$ 967.36	\$ 9,915.40	\$ 689.52	\$ 2,321.65	\$ 612.57	\$ 612.57	\$ 5,340.50			\$ 123.89	257.14	\$ 290.21
407001	2310	COORDINADOR	1	\$ 2,107.86	\$ 2,810.48	\$ 28,807.46	\$ 689.52	\$ 6,745.16	\$ 1,902.30	\$ 1,902.30	\$ 16,584.50			\$ 384.74	857.14	\$ 843.15
306091	2310	JEFE DE ÁREA	1	\$ 1,567.04	\$ 2,089.38	\$ 21,416.17	\$ 689.52	\$ 5,014.52	\$ 1,397.71	\$ 1,397.71	\$ 12,185.42			\$ 282.69	492.86	\$ 626.81
407001	2310	COORDINADOR	1	\$ 2,107.86	\$ 2,810.48	\$ 28,807.46	\$ 689.52	\$ 6,745.16	\$ 1,902.30	\$ 1,902.30	\$ 16,584.50			\$ 384.74	857.14	\$ 843.15
409041	2310	DIRECTOR DE ÁREA 2	1	\$ 3,778.92	\$ 5,038.57	\$ 51,645.30	\$ 689.52	\$ 12,092.56	\$ 3,461.40	\$ 3,461.40	\$ 30,176.92			\$ 700.08	2,142.86	\$ 1,511.57
407001	2310	COORDINADOR	1	\$ 2,107.86	\$ 2,810.48	\$ 28,807.46	\$ 689.52	\$ 6,745.16	\$ 1,902.30	\$ 1,902.30	\$ 16,584.50			\$ 384.74	857.14	\$ 843.15
204051	2310	PROMOTOR	1	\$ 920.61	\$ 1,227.48	\$ 12,581.67	\$ 689.52	\$ 2,945.95	\$ 794.60	\$ 794.60	\$ 6,927.38			\$ 160.71	321.43	\$ 368.24
101002	2310	INTENDENTE	1	\$ 450.60	\$ 600.80	\$ 6,158.20	\$ 689.52	\$ 1,441.92	\$ 356.08	\$ 356.08	\$ 3,104.32			\$ 72.02	214.29	\$ 180.24
305017	2310	DICTAMINADOR	1	\$ 1,210.42	\$ 1,613.90	\$ 16,542.45	\$ 689.52	\$ 3,873.36	\$ 1,064.99	\$ 1,064.99	\$ 9,284.73			\$ 215.40	321.43	\$ 484.17
204051	2310	PROMOTOR	1	\$ 920.61	\$ 1,227.48	\$ 12,581.67	\$ 689.52	\$ 2,945.95	\$ 794.60	\$ 794.60	\$ 6,927.38			\$ 160.71	321.43	\$ 368.24
203025	2310	RECEPCIONISTA	1	\$ 725.52	\$ 967.36	\$ 9,915.40	\$ 689.52	\$ 2,321.65	\$ 612.57	\$ 612.57	\$ 5,340.50			\$ 123.89	257.14	\$ 290.21

305063	2310	SUPERVISOR	1	\$ 1,210.42	\$ 1,613.90	\$ 16,542.45	\$ 689.52	\$ 3,873.36	\$ 1,064.99	\$ 1,064.99	\$ 9,284.73			\$ 215.40	321.43	\$ 484.17
305055	2310	PROFESIONAL JURÍDICO	1	\$ 1,210.42	\$ 1,613.90	\$ 16,542.45	\$ 689.52	\$ 3,873.36	\$ 1,064.99	\$ 1,064.99	\$ 9,284.73			\$ 215.40	321.43	\$ 484.17
407001	2310	COORDINADOR	1	\$ 2,107.86	\$ 2,810.48	\$ 28,807.46	\$ 689.52	\$ 6,745.16	\$ 1,902.30	\$ 1,902.30	\$ 16,584.50			\$ 384.74	857.14	\$ 843.15
306091	2310	JEFE DE ÁREA	1	\$ 1,567.04	\$ 2,089.38	\$ 21,416.17	\$ 689.52	\$ 5,014.52	\$ 1,397.71	\$ 1,397.71	\$ 12,185.42			\$ 282.69	492.86	\$ 626.81
305017	2310	DICTAMINADOR	1	\$ 1,210.42	\$ 1,613.90	\$ 16,542.45	\$ 689.52	\$ 3,873.36	\$ 1,064.99	\$ 1,064.99	\$ 9,284.73			\$ 215.40	321.43	\$ 484.17
407001	2310	COORDINADOR	1	\$ 2,107.86	\$ 2,810.48	\$ 28,807.46	\$ 689.52	\$ 6,745.16	\$ 1,902.30	\$ 1,902.30	\$ 16,584.50			\$ 384.74	857.14	\$ 843.15
409041	2310	DIRECTOR DE ÁREA 2	1	\$ 3,778.92	\$ 5,038.57	\$ 51,645.30	\$ 689.52	\$ 12,092.56	\$ 3,461.40	\$ 3,461.40	\$ 30,176.92			\$ 700.08	2,142.86	\$ 1,511.57
305017	2310	DICTAMINADOR	1	\$ 1,210.42	\$ 1,613.90	\$ 16,542.45	\$ 689.52	\$ 3,873.36	\$ 1,064.99	\$ 1,064.99	\$ 9,284.73			\$ 215.40	321.43	\$ 484.17
203001	2310	ARCHIVISTA	1	\$ 725.52	\$ 967.36	\$ 9,915.40	\$ 689.52	\$ 2,321.65	\$ 612.57	\$ 612.57	\$ 5,340.50			\$ 123.89	257.14	\$ 290.21
305003	2310	ASISTENTE	1	\$ 1,210.42	\$ 1,613.90	\$ 16,542.45	\$ 689.52	\$ 3,873.36	\$ 1,064.99	\$ 1,064.99	\$ 9,284.73			\$ 215.40	321.43	\$ 484.17
204031	2310	ANALISTA TÉCNICO	1	\$ 920.61	\$ 1,227.48	\$ 12,581.67	\$ 689.52	\$ 2,945.95	\$ 794.60	\$ 794.60	\$ 6,927.38			\$ 160.71	321.43	\$ 368.24
204031	2310	ANALISTA TÉCNICO	1	\$ 920.61	\$ 1,227.48	\$ 12,581.67	\$ 689.52	\$ 2,945.95	\$ 794.60	\$ 794.60	\$ 6,927.38			\$ 160.71	321.43	\$ 368.24
203027	2310	SECRETARIA	1	\$ 725.52	\$ 967.36	\$ 9,915.40	\$ 689.52	\$ 2,321.65	\$ 612.57	\$ 612.57	\$ 5,340.50			\$ 123.89	257.14	\$ 290.21
305017	2310	DICTAMINADOR	1	\$ 1,210.42	\$ 1,613.90	\$ 16,542.45	\$ 689.52	\$ 3,873.36	\$ 1,064.99	\$ 1,064.99	\$ 9,284.73			\$ 215.40	321.43	\$ 484.17
203020	2310	INSPECTOR	1	\$ 725.52	\$ 967.36	\$ 9,915.40	\$ 689.52	\$ 2,321.65	\$ 612.57	\$ 612.57	\$ 5,340.50			\$ 123.89	257.14	\$ 290.21
204051	2310	PROMOTOR	1	\$ 920.61	\$ 1,227.48	\$ 12,581.67	\$ 689.52	\$ 2,945.95	\$ 794.60	\$ 794.60	\$ 6,927.38			\$ 160.71	321.43	\$ 368.24
407001	2310	COORDINADOR	1	\$ 2,107.86	\$ 2,810.48	\$ 28,807.46	\$ 689.52	\$ 6,745.16	\$ 1,902.30	\$ 1,902.30	\$ 16,584.50			\$ 384.74	857.14	\$ 843.15
305055	2310	PROFESIONAL JURÍDICO	1	\$ 1,210.42	\$ 1,613.90	\$ 16,542.45	\$ 689.52	\$ 3,873.36	\$ 1,064.99	\$ 1,064.99	\$ 9,284.73			\$ 215.40	321.43	\$ 484.17
306091	2310	JEFE DE ÁREA	1	\$ 1,567.04	\$ 2,089.38	\$ 21,416.17	\$ 689.52	\$ 5,014.52	\$ 1,397.71	\$ 1,397.71	\$ 12,185.42			\$ 282.69	492.86	\$ 626.81
306079	2310	ABOGADO	1	\$ 1,567.04	\$ 2,089.38	\$ 21,416.17	\$ 689.52	\$ 5,014.52	\$ 1,397.71	\$ 1,397.71	\$ 12,185.42			\$ 282.69	492.86	\$ 626.81
409041	2310	DIRECTOR DE ÁREA 2	1	\$ 3,778.92	\$ 5,038.57	\$ 51,645.30	\$ 689.52	\$ 12,092.56	\$ 3,461.40	\$ 3,461.40	\$ 30,176.92			\$ 700.08	2,142.86	\$ 1,511.57
305055	2310	PROFESIONAL JURÍDICO	2	\$ 1,210.42	\$ 1,613.90	\$ 16,542.45	\$ 689.52	\$ 3,873.36	\$ 1,064.99	\$ 1,064.99	\$ 9,284.73			\$ 215.40	321.43	\$ 484.17
306103	2310	PROFESIONISTA	1	\$ 1,567.04	\$ 2,089.38	\$ 21,416.17	\$ 689.52	\$ 5,014.52	\$ 1,397.71	\$ 1,397.71	\$ 12,185.42			\$ 282.69	492.86	\$ 626.81
305041	2310	PROFESIONAL	4	\$ 1,210.42	\$ 1,613.90	\$ 16,542.45	\$ 689.52	\$ 3,873.36	\$ 1,064.99	\$ 1,064.99	\$ 9,284.73			\$ 215.40	321.43	\$ 484.17
306091	2310	JEFE DE ÁREA	2	\$ 1,567.04	\$ 2,089.38	\$ 21,416.17	\$ 689.52	\$ 5,014.52	\$ 1,397.71	\$ 1,397.71	\$ 12,185.42			\$ 282.69	492.86	\$ 626.81
203003	2310	AUXILIAR ADMINISTRATIVO	1	\$ 725.52	\$ 967.36	\$ 9,915.40	\$ 689.52	\$ 2,321.65	\$ 612.57	\$ 612.57	\$ 5,340.50			\$ 123.89	257.14	\$ 290.21
203003	2310	AUXILIAR ADMINISTRATIVO	1	\$ 725.52	\$ 967.36	\$ 9,915.40	\$ 689.52	\$ 2,321.65	\$ 612.57	\$ 612.57	\$ 5,340.50			\$ 123.89	257.14	\$ 290.21
102017	2310	VIGILANTE	1	\$ 571.77	\$ 762.36	\$ 7,814.15	\$ 689.52	\$ 1,829.66	\$ 469.13	\$ 469.13	\$ 4,089.90			\$ 94.88	257.14	\$ 228.71
102017	2310	VIGILANTE	1	\$ 571.77	\$ 762.36	\$ 7,814.15	\$ 689.52	\$ 1,829.66	\$ 469.13	\$ 469.13	\$ 4,089.90			\$ 94.88	257.14	\$ 228.71
203025	2310	RECEPCIONISTA	1	\$ 725.52	\$ 967.36	\$ 9,915.40	\$ 689.52	\$ 2,321.65	\$ 612.57	\$ 612.57	\$ 5,340.50			\$ 123.89	257.14	\$ 290.21
203003	2310	AUXILIAR ADMINISTRATIVO	1	\$ 725.52	\$ 967.36	\$ 9,915.40	\$ 689.52	\$ 2,321.65	\$ 612.57	\$ 612.57	\$ 5,340.50			\$ 123.89	257.14	\$ 290.21
203003	2310	AUXILIAR ADMINISTRATIVO	1	\$ 725.52	\$ 967.36	\$ 9,915.40	\$ 689.52	\$ 2,321.65	\$ 612.57	\$ 612.57	\$ 5,340.50			\$ 123.89	257.14	\$ 290.21
203007	2310	AUXILIAR TÉCNICO	1	\$ 725.52	\$ 967.36	\$ 9,915.40	\$ 689.52	\$ 2,321.65	\$ 612.57	\$ 612.57	\$ 5,340.50			\$ 123.89	257.14	\$ 290.21
203007	2310	AUXILIAR TÉCNICO	1	\$ 725.52	\$ 967.36	\$ 9,915.40	\$ 689.52	\$ 2,321.65	\$ 612.57	\$ 612.57	\$ 5,340.50			\$ 123.89	257.14	\$ 290.21
204031	2310	ANALISTA TÉCNICO	1	\$ 920.61	\$ 1,227.48	\$ 12,581.67	\$ 689.52	\$ 2,945.95	\$ 794.60	\$ 794.60	\$ 6,927.38			\$ 160.71	321.43	\$ 368.24
102017	2310	VIGILANTE	1	\$ 571.77	\$ 762.36	\$ 7,814.15	\$ 689.52	\$ 1,829.66	\$ 469.13	\$ 469.13	\$ 4,089.90			\$ 94.88	257.14	\$ 228.71
102017	2310	VIGILANTE	1	\$ 571.77	\$ 762.36	\$ 7,814.15	\$ 689.52	\$ 1,829.66	\$ 469.13	\$ 469.13	\$ 4,089.90			\$ 94.88	257.14	\$ 228.71
204059	2310	TÉCNICO JURÍDICO	1	\$ 920.61	\$ 1,227.48	\$ 12,581.67	\$ 689.52	\$ 2,945.95	\$ 794.60	\$ 794.60	\$ 6,927.38			\$ 160.71	321.43	\$ 368.24
305017	2310	DICTAMINADOR	5	\$ 1,210.42	\$ 1,613.90	\$ 16,542.45	\$ 689.52	\$ 3,873.36	\$ 1,064.99	\$ 1,064.99	\$ 9,284.73			\$ 215.40	321.43	\$ 484.17
305017	2310	DICTAMINADOR	1	\$ 1,210.42	\$ 1,613.90	\$ 16,542.45	\$ 689.52	\$ 3,873.36	\$ 1,064.99	\$ 1,064.99	\$ 9,284.73			\$ 215.40	321.43	\$ 484.17
203003	2310	AUXILIAR ADMINISTRATIVO	1	\$ 725.52	\$ 967.36	\$ 9,915.40	\$ 689.52	\$ 2,321.65	\$ 612.57	\$ 612.57	\$ 5,340.50			\$ 123.89	257.14	\$ 290.21
203007	2310	AUXILIAR TÉCNICO	1	\$ 725.52	\$ 967.36	\$ 9,915.40	\$ 689.52	\$ 2,321.65	\$ 612.57	\$ 612.57	\$ 5,340.50			\$ 123.89	257.14	\$ 290.21
204043	2310	INSPECTOR TÉCNICO	1	\$ 920.61	\$ 1,227.48	\$ 12,581.67	\$ 689.52	\$ 2,945.95	\$ 794.60	\$ 794.60	\$ 6,927.38			\$ 160.71	321.43	\$ 368.24
203003	2310	AUXILIAR ADMINISTRATIVO	1	\$ 725.52	\$ 967.36	\$ 9,915.40	\$ 689.52	\$ 2,321.65	\$ 612.57	\$ 612.57	\$ 5,340.50			\$ 123.89	257.14	\$ 290.21
306091	2310	JEFE DE ÁREA	1	\$ 1,567.04	\$ 2,089.38	\$ 21,416.17	\$ 689.52	\$ 5,014.52	\$ 1,397.71	\$ 1,397.71	\$ 12,185.42			\$ 282.69	492.86	\$ 626.81
306091	2310	JEFE DE ÁREA	1	\$ 1,567.04	\$ 2,089.38	\$ 21,416.17	\$ 689.52	\$ 5,014.52	\$ 1,397.71	\$ 1,397.71	\$ 12,185.42			\$ 282.69	492.86	\$ 626.81
204043	2310	INSPECTOR TÉCNICO	1	\$ 920.61	\$ 1,227.48	\$ 12,581.67	\$ 689.52	\$ 2,945.95	\$ 794.60	\$ 794.60	\$ 6,927.38			\$ 160.71	321.43	\$ 368.24
305017	2310	DICTAMINADOR	1	\$ 1,210.42	\$ 1,613.90	\$ 16,542.45	\$ 689.52	\$ 3,873.36	\$ 1,064.99	\$ 1,064.99	\$ 9,284.73			\$ 215.40	321.43	\$ 484.17
306091	2310	JEFE DE ÁREA	1	\$ 1,567.04	\$ 2,089.38	\$ 21,416.17	\$ 689.52	\$ 5,014.52	\$ 1,397.71	\$ 1,397.71	\$ 12,185.42			\$ 282.69	492.86	\$ 626.81
407001	2310	COORDINADOR	1	\$ 2,107.86	\$ 2,810.48	\$ 28,807.46	\$ 689.52	\$ 6,745.16	\$ 1,902.30	\$ 1,902.30	\$ 16,584.50			\$ 384.74	857.14	\$ 843.15
306091	2310	JEFE DE ÁREA	1	\$ 1,567.04	\$ 2,089.38	\$ 21,416.17	\$ 689.52	\$ 5,014.52	\$ 1,397.71	\$ 1,397.71	\$ 12,185.42			\$ 282.69	492.86	\$ 626.81

407001	2510	COORDINADOR	1	\$ 2,107.86	\$ 2,810.48	\$ 28,807.46	\$ 689.52	\$ 6,745.16	\$ 1,902.30	\$ 1,902.30	\$ 16,584.50			\$ 384.74	857.14	\$ 843.15
306091	2510	JEFE DE ÁREA	1	\$ 1,567.04	\$ 2,089.38	\$ 21,416.17	\$ 689.52	\$ 5,014.52	\$ 1,397.71	\$ 1,397.71	\$ 12,185.42			\$ 282.69	492.86	\$ 626.81
306091	2510	JEFE DE ÁREA	1	\$ 1,567.04	\$ 2,089.38	\$ 21,416.17	\$ 689.52	\$ 5,014.52	\$ 1,397.71	\$ 1,397.71	\$ 12,185.42			\$ 282.69	492.86	\$ 626.81
305063	2510	SUPERVISOR	1	\$ 1,210.42	\$ 1,613.90	\$ 16,542.45	\$ 689.52	\$ 3,873.36	\$ 1,064.99	\$ 1,064.99	\$ 9,284.73			\$ 215.40	321.43	\$ 484.17
306123	2510	SUPERVISOR DE OBRA	1	\$ 1,567.04	\$ 2,089.38	\$ 21,416.17	\$ 689.52	\$ 5,014.52	\$ 1,397.71	\$ 1,397.71	\$ 12,185.42			\$ 282.69	492.86	\$ 626.81
408035	2510	SUBDIRECTOR	1	\$ 2,822.31	\$ 3,763.09	\$ 38,571.62	\$ 689.52	\$ 9,031.40	\$ 2,568.89	\$ 2,568.89	\$ 22,395.84			\$ 519.56	1,607.14	\$ 1,128.93
407001	2510	COORDINADOR	1	\$ 2,107.86	\$ 2,810.48	\$ 28,807.46	\$ 689.52	\$ 6,745.16	\$ 1,902.30	\$ 1,902.30	\$ 16,584.50			\$ 384.74	857.14	\$ 843.15
203003	2510	AUXILIAR ADMINISTRATIVO	1	\$ 725.52	\$ 967.36	\$ 9,915.40	\$ 689.52	\$ 2,321.65	\$ 612.57	\$ 612.57	\$ 5,340.50			\$ 123.89	257.14	\$ 290.21
409041	2510	DIRECTOR DE ÁREA 2	1	\$ 3,778.92	\$ 5,038.57	\$ 51,645.30	\$ 689.52	\$ 12,092.56	\$ 3,461.40	\$ 3,461.40	\$ 30,176.92			\$ 700.08	2,142.86	\$ 1,511.57
203003	2510	AUXILIAR ADMINISTRATIVO	1	\$ 725.52	\$ 967.36	\$ 9,915.40	\$ 689.52	\$ 2,321.65	\$ 612.57	\$ 612.57	\$ 5,340.50			\$ 123.89	257.14	\$ 290.21
306079	2510	ABOGADO	1	\$ 1,567.04	\$ 2,089.38	\$ 21,416.17	\$ 689.52	\$ 5,014.52	\$ 1,397.71	\$ 1,397.71	\$ 12,185.42			\$ 282.69	492.86	\$ 626.81
203001	2510	ALMACENISTA	1	\$ 725.52	\$ 967.36	\$ 9,915.40	\$ 689.52	\$ 2,321.65	\$ 612.57	\$ 612.57	\$ 5,340.50			\$ 123.89	257.14	\$ 290.21
204031	2510	ANALISTA TÉCNICO	6	\$ 920.61	\$ 1,227.48	\$ 12,581.67	\$ 689.52	\$ 2,945.95	\$ 794.60	\$ 794.60	\$ 6,927.38			\$ 160.71	321.43	\$ 368.24
203001	2510	ARCHIVISTA	1	\$ 725.52	\$ 967.36	\$ 9,915.40	\$ 689.52	\$ 2,321.65	\$ 612.57	\$ 612.57	\$ 5,340.50			\$ 123.89	257.14	\$ 290.21
305003	2510	ASISTENTE	1	\$ 1,210.42	\$ 1,613.90	\$ 16,542.45	\$ 689.52	\$ 3,873.36	\$ 1,064.99	\$ 1,064.99	\$ 9,284.73			\$ 215.40	321.43	\$ 484.17
203003	2510	AUXILIAR ADMINISTRATIVO	7	\$ 725.52	\$ 967.36	\$ 9,915.40	\$ 689.52	\$ 2,321.65	\$ 612.57	\$ 612.57	\$ 5,340.50			\$ 123.89	257.14	\$ 290.21
203016	2510	ELECTRICISTA	2	\$ 725.52	\$ 967.36	\$ 9,915.40	\$ 689.52	\$ 2,321.65	\$ 612.57	\$ 612.57	\$ 5,340.50			\$ 123.89	257.14	\$ 290.21
204036	2510	ENCARGADO DE ARCHIVO	1	\$ 920.61	\$ 1,227.48	\$ 12,581.67	\$ 689.52	\$ 2,945.95	\$ 794.60	\$ 794.60	\$ 6,927.38			\$ 160.71	321.43	\$ 368.24
204041	2510	ENLACE ADMINISTRATIVO	1	\$ 920.61	\$ 1,227.48	\$ 12,581.67	\$ 689.52	\$ 2,945.95	\$ 794.60	\$ 794.60	\$ 6,927.38			\$ 160.71	321.43	\$ 368.24
305027	2510	ENLACE INTERINSTITUCIONAL	1	\$ 1,210.42	\$ 1,613.90	\$ 16,542.45	\$ 689.52	\$ 3,873.36	\$ 1,064.99	\$ 1,064.99	\$ 9,284.73			\$ 215.40	321.43	\$ 484.17
306091	2510	JEFE DE ÁREA	2	\$ 1,567.04	\$ 2,089.38	\$ 21,416.17	\$ 689.52	\$ 5,014.52	\$ 1,397.71	\$ 1,397.71	\$ 12,185.42			\$ 282.69	492.86	\$ 626.81
102014	2510	OPERADOR ADMINISTRATIVO	1	\$ 571.77	\$ 762.36	\$ 7,814.15	\$ 689.52	\$ 1,829.66	\$ 469.13	\$ 469.13	\$ 4,089.90			\$ 94.88	257.14	\$ 228.71
204047	2510	OPERADOR DE MAQUINARIA ESPECIALIZADA	1	\$ 920.61	\$ 1,227.48	\$ 12,581.67	\$ 689.52	\$ 2,945.95	\$ 794.60	\$ 794.60	\$ 6,927.38			\$ 160.71	321.43	\$ 368.24
102015	2510	OPERADOR TÉCNICO	1	\$ 571.77	\$ 762.36	\$ 7,814.15	\$ 689.52	\$ 1,829.66	\$ 469.13	\$ 469.13	\$ 4,089.90			\$ 94.88	257.14	\$ 228.71
305041	2510	PROFESIONAL	2	\$ 1,210.42	\$ 1,613.90	\$ 16,542.45	\$ 689.52	\$ 3,873.36	\$ 1,064.99	\$ 1,064.99	\$ 9,284.73			\$ 215.40	321.43	\$ 484.17
305041	2510	PROFESIONAL	1	\$ 1,210.42	\$ 1,613.90	\$ 16,542.45	\$ 689.52	\$ 3,873.36	\$ 1,064.99	\$ 1,064.99	\$ 9,284.73			\$ 215.40	321.43	\$ 484.17
203025	2510	RECEPCIONISTA	1	\$ 725.52	\$ 967.36	\$ 9,915.40	\$ 689.52	\$ 2,321.65	\$ 612.57	\$ 612.57	\$ 5,340.50			\$ 123.89	257.14	\$ 290.21
203027	2510	SECRETARIA	1	\$ 725.52	\$ 967.36	\$ 9,915.40	\$ 689.52	\$ 2,321.65	\$ 612.57	\$ 612.57	\$ 5,340.50			\$ 123.89	257.14	\$ 290.21
408035	2510	SUBDIRECTOR	1	\$ 2,822.31	\$ 3,763.09	\$ 38,571.62	\$ 689.52	\$ 9,031.40	\$ 2,568.89	\$ 2,568.89	\$ 22,395.84			\$ 519.56	1,607.14	\$ 1,128.93
306123	2510	SUPERVISOR DE OBRA	2	\$ 1,567.04	\$ 2,089.38	\$ 21,416.17	\$ 689.52	\$ 5,014.52	\$ 1,397.71	\$ 1,397.71	\$ 12,185.42			\$ 282.69	492.86	\$ 626.81
510001	2510	DIRECTOR DE ÁREA 1	1	\$ 5,357.08	\$ 7,142.77	\$ 73,213.38	\$ 689.52	\$ 17,142.65	\$ 2,115.25	\$ 2,115.25	\$ 48,650.75			\$ 952.48	2,335.71	\$ 2,142.83
305003	2510	ASISTENTE	1	\$ 1,210.42	\$ 1,613.90	\$ 16,542.45	\$ 689.52	\$ 3,873.36	\$ 1,064.99	\$ 1,064.99	\$ 9,284.73			\$ 215.40	321.43	\$ 484.17
203018	2510	ESTAFETA	1	\$ 725.52	\$ 967.36	\$ 9,915.40	\$ 689.52	\$ 2,321.65	\$ 612.57	\$ 612.57	\$ 5,340.50			\$ 123.89	257.14	\$ 290.21
407009	2510	COORDINADOR DE AUDITORIA	1	\$ 2,107.86	\$ 2,810.48	\$ 28,807.46	\$ 689.52	\$ 6,745.16	\$ 1,902.30	\$ 1,902.30	\$ 16,584.50			\$ 384.74	857.14	\$ 843.15
407007	2510	COORDINADOR ADMINISTRATIVO	1	\$ 2,107.86	\$ 2,810.48	\$ 28,807.46	\$ 689.52	\$ 6,745.16	\$ 1,902.30	\$ 1,902.30	\$ 16,584.50			\$ 384.74	857.14	\$ 843.15
305023	2510	ENLACE CON T.I.	1	\$ 1,210.42	\$ 1,613.90	\$ 16,542.45	\$ 689.52	\$ 3,873.36	\$ 1,064.99	\$ 1,064.99	\$ 9,284.73			\$ 215.40	321.43	\$ 484.17
407001	2510	COORDINADOR	1	\$ 2,107.86	\$ 2,810.48	\$ 28,807.46	\$ 689.52	\$ 6,745.16	\$ 1,902.30	\$ 1,902.30	\$ 16,584.50			\$ 384.74	857.14	\$ 843.15
407001	2510	COORDINADOR	1	\$ 2,107.86	\$ 2,810.48	\$ 28,807.46	\$ 689.52	\$ 6,745.16	\$ 1,902.30	\$ 1,902.30	\$ 16,584.50			\$ 384.74	857.14	\$ 843.15
305025	2510	ENLACE DE COMUNICACIÓN	1	\$ 1,210.42	\$ 1,613.90	\$ 16,542.45	\$ 689.52	\$ 3,873.36	\$ 1,064.99	\$ 1,064.99	\$ 9,284.73			\$ 215.40	321.43	\$ 484.17
512004	2510	TITULAR DE DEPENDENCIA	1	\$ 7,459.70	\$ 9,946.27	\$ 101,949.23	\$ 689.52	\$ 23,871.04	\$ 2,956.30	\$ 2,956.30	\$ 67,994.88			\$ 952.48	2,335.71	\$ 2,983.88
203027	2510	SECRETARIA	1	\$ 725.52	\$ 967.36	\$ 9,915.40	\$ 689.52	\$ 2,321.65	\$ 612.57	\$ 612.57	\$ 5,340.50			\$ 123.89	257.14	\$ 290.21
409041	2510	DIRECTOR DE ÁREA 2	1	\$ 3,778.92	\$ 5,038.57	\$ 51,645.30	\$ 689.52	\$ 12,092.56	\$ 3,461.40	\$ 3,461.40	\$ 30,176.92			\$ 700.08	2,142.86	\$ 1,511.57
203001	2510	ARCHIVISTA	1	\$ 725.52	\$ 967.36	\$ 9,915.40	\$ 689.52	\$ 2,321.65	\$ 612.57	\$ 612.57	\$ 5,340.50			\$ 123.89	257.14	\$ 290.21
203003	2510	AUXILIAR ADMINISTRATIVO	1	\$ 725.52	\$ 967.36	\$ 9,915.40	\$ 689.52	\$ 2,321.65	\$ 612.57	\$ 612.57	\$ 5,340.50			\$ 123.89	257.14	\$ 290.21
204031	2510	ANALISTA TÉCNICO	1	\$ 920.61	\$ 1,227.48	\$ 12,581.67	\$ 689.52	\$ 2,945.95	\$ 794.60	\$ 794.60	\$ 6,927.38			\$ 160.71	321.43	\$ 368.24
203018	2510	ESTAFETA	1	\$ 725.52	\$ 967.36	\$ 9,915.40	\$ 689.52	\$ 2,321.65	\$ 612.57	\$ 612.57	\$ 5,340.50			\$ 123.89	257.14	\$ 290.21
204030	2510	ANALISTA ADMINISTRATIVO	1	\$ 920.61	\$ 1,227.48	\$ 12,581.67	\$ 689.52	\$ 2,945.95	\$ 794.60	\$ 794.60	\$ 6,927.38			\$ 160.71	321.43	\$ 368.24
407001	2510	COORDINADOR	1	\$ 2,107.86	\$ 2,810.48	\$ 28,807.46	\$ 689.52	\$ 6,745.16	\$ 1,902.30	\$ 1,902.30	\$ 16,584.50			\$ 384.74	857.14	\$ 843.15
204041	2510	ENLACE ADMINISTRATIVO	1	\$ 920.61	\$ 1,227.48	\$ 12,581.67	\$ 689.52	\$ 2,945.95	\$ 794.60	\$ 794.60	\$ 6,927.38			\$ 160.71	321.43	\$ 368.24
305063	2510	SUPERVISOR	1	\$ 1,210.42	\$ 1,613.90	\$ 16,542.45	\$ 689.52	\$ 3,873.36	\$ 1,064.99	\$ 1,064.99	\$ 9,284.73			\$ 215.40	321.43	\$ 484.17
204031	2510	ANALISTA TÉCNICO	1	\$ 920.61	\$ 1,227.48	\$ 12,581.67	\$ 689.52	\$ 2,945.95	\$ 794.60	\$ 794.60	\$ 6,927.38			\$ 160.71	321.43	\$ 368.24

204031	2510	ANALISTA TÉCNICO	1	\$ 920.61	\$ 1,227.48	\$ 12,581.67	\$ 689.52	\$ 2,945.95	\$ 794.60	\$ 794.60	\$ 6,927.38			\$ 160.71	321.43	\$ 368.24
204031	2510	ANALISTA TÉCNICO	1	\$ 920.61	\$ 1,227.48	\$ 12,581.67	\$ 689.52	\$ 2,945.95	\$ 794.60	\$ 794.60	\$ 6,927.38			\$ 160.71	321.43	\$ 368.24
407001	2510	COORDINADOR	1	\$ 2,107.86	\$ 2,810.48	\$ 28,807.46	\$ 689.52	\$ 6,745.16	\$ 1,902.30	\$ 1,902.30	\$ 16,584.50			\$ 384.74	857.14	\$ 843.15
407001	2510	COORDINADOR	1	\$ 2,107.86	\$ 2,810.48	\$ 28,807.46	\$ 689.52	\$ 6,745.16	\$ 1,902.30	\$ 1,902.30	\$ 16,584.50			\$ 384.74	857.14	\$ 843.15
409041	2510	DIRECTOR DE ÁREA 2	1	\$ 3,778.92	\$ 5,038.57	\$ 51,645.30	\$ 689.52	\$ 12,092.56	\$ 3,461.40	\$ 3,461.40	\$ 30,176.92			\$ 700.08	2,142.86	\$ 1,511.57
204031	2510	ANALISTA TÉCNICO	2	\$ 920.61	\$ 1,227.48	\$ 12,581.67	\$ 689.52	\$ 2,945.95	\$ 794.60	\$ 794.60	\$ 6,927.38			\$ 160.71	321.43	\$ 368.24
305063	2510	SUPERVISOR	1	\$ 1,210.42	\$ 1,613.90	\$ 16,542.45	\$ 689.52	\$ 3,873.36	\$ 1,064.99	\$ 1,064.99	\$ 9,284.73			\$ 215.40	321.43	\$ 484.17
203027	2510	SECRETARIA	1	\$ 725.52	\$ 967.36	\$ 9,915.40	\$ 689.52	\$ 2,321.65	\$ 612.57	\$ 612.57	\$ 5,340.50			\$ 123.89	257.14	\$ 290.21
306109	2510	PROFESIONISTA DE COSTOS	1	\$ 1,567.04	\$ 2,089.38	\$ 21,416.17	\$ 689.52	\$ 5,014.52	\$ 1,397.71	\$ 1,397.71	\$ 12,185.42			\$ 282.69	492.86	\$ 626.81
306109	2510	PROFESIONISTA DE COSTOS	1	\$ 1,567.04	\$ 2,089.38	\$ 21,416.17	\$ 689.52	\$ 5,014.52	\$ 1,397.71	\$ 1,397.71	\$ 12,185.42			\$ 282.69	492.86	\$ 626.81
306109	2510	PROFESIONISTA DE COSTOS	1	\$ 1,567.04	\$ 2,089.38	\$ 21,416.17	\$ 689.52	\$ 5,014.52	\$ 1,397.71	\$ 1,397.71	\$ 12,185.42			\$ 282.69	492.86	\$ 626.81
306109	2510	PROFESIONISTA DE COSTOS	1	\$ 1,567.04	\$ 2,089.38	\$ 21,416.17	\$ 689.52	\$ 5,014.52	\$ 1,397.71	\$ 1,397.71	\$ 12,185.42			\$ 282.69	492.86	\$ 626.81
306109	2510	PROFESIONISTA DE COSTOS	1	\$ 1,567.04	\$ 2,089.38	\$ 21,416.17	\$ 689.52	\$ 5,014.52	\$ 1,397.71	\$ 1,397.71	\$ 12,185.42			\$ 282.69	492.86	\$ 626.81
306109	2510	PROFESIONISTA DE COSTOS	1	\$ 1,567.04	\$ 2,089.38	\$ 21,416.17	\$ 689.52	\$ 5,014.52	\$ 1,397.71	\$ 1,397.71	\$ 12,185.42			\$ 282.69	492.86	\$ 626.81
306109	2510	PROFESIONISTA DE COSTOS	1	\$ 1,567.04	\$ 2,089.38	\$ 21,416.17	\$ 689.52	\$ 5,014.52	\$ 1,397.71	\$ 1,397.71	\$ 12,185.42			\$ 282.69	492.86	\$ 626.81
306109	2510	PROFESIONISTA DE COSTOS	1	\$ 1,567.04	\$ 2,089.38	\$ 21,416.17	\$ 689.52	\$ 5,014.52	\$ 1,397.71	\$ 1,397.71	\$ 12,185.42			\$ 282.69	492.86	\$ 626.81
306109	2510	PROFESIONISTA DE COSTOS	1	\$ 1,567.04	\$ 2,089.38	\$ 21,416.17	\$ 689.52	\$ 5,014.52	\$ 1,397.71	\$ 1,397.71	\$ 12,185.42			\$ 282.69	492.86	\$ 626.81
408035	2510	SUBDIRECTOR	1	\$ 2,822.31	\$ 3,763.09	\$ 38,571.62	\$ 689.52	\$ 9,031.40	\$ 2,568.89	\$ 2,568.89	\$ 22,395.84			\$ 519.56	1,607.14	\$ 1,128.93
409041	2510	DIRECTOR DE ÁREA 2	1	\$ 3,778.92	\$ 5,038.57	\$ 51,645.30	\$ 689.52	\$ 12,092.56	\$ 3,461.40	\$ 3,461.40	\$ 30,176.92			\$ 700.08	2,142.86	\$ 1,511.57
305041	2510	PROFESIONAL	1	\$ 1,210.42	\$ 1,613.90	\$ 16,542.45	\$ 689.52	\$ 3,873.36	\$ 1,064.99	\$ 1,064.99	\$ 9,284.73			\$ 215.40	321.43	\$ 484.17
305041	2510	PROFESIONAL	1	\$ 1,210.42	\$ 1,613.90	\$ 16,542.45	\$ 689.52	\$ 3,873.36	\$ 1,064.99	\$ 1,064.99	\$ 9,284.73			\$ 215.40	321.43	\$ 484.17
203027	2510	SECRETARIA	1	\$ 725.52	\$ 967.36	\$ 9,915.40	\$ 689.52	\$ 2,321.65	\$ 612.57	\$ 612.57	\$ 5,340.50			\$ 123.89	257.14	\$ 290.21
305041	2510	PROFESIONAL	1	\$ 1,210.42	\$ 1,613.90	\$ 16,542.45	\$ 689.52	\$ 3,873.36	\$ 1,064.99	\$ 1,064.99	\$ 9,284.73			\$ 215.40	321.43	\$ 484.17
203003	2510	AUXILIAR ADMINISTRATIVO	1	\$ 725.52	\$ 967.36	\$ 9,915.40	\$ 689.52	\$ 2,321.65	\$ 612.57	\$ 612.57	\$ 5,340.50			\$ 123.89	257.14	\$ 290.21
407001	2510	COORDINADOR	1	\$ 2,107.86	\$ 2,810.48	\$ 28,807.46	\$ 689.52	\$ 6,745.16	\$ 1,902.30	\$ 1,902.30	\$ 16,584.50			\$ 384.74	857.14	\$ 843.15
306103	2510	PROFESIONISTA	1	\$ 1,567.04	\$ 2,089.38	\$ 21,416.17	\$ 689.52	\$ 5,014.52	\$ 1,397.71	\$ 1,397.71	\$ 12,185.42			\$ 282.69	492.86	\$ 626.81
407001	2510	COORDINADOR	1	\$ 2,107.86	\$ 2,810.48	\$ 28,807.46	\$ 689.52	\$ 6,745.16	\$ 1,902.30	\$ 1,902.30	\$ 16,584.50			\$ 384.74	857.14	\$ 843.15
407001	2510	COORDINADOR	1	\$ 2,107.86	\$ 2,810.48	\$ 28,807.46	\$ 689.52	\$ 6,745.16	\$ 1,902.30	\$ 1,902.30	\$ 16,584.50			\$ 384.74	857.14	\$ 843.15
306123	2510	SUPERVISOR DE OBRA	1	\$ 1,567.04	\$ 2,089.38	\$ 21,416.17	\$ 689.52	\$ 5,014.52	\$ 1,397.71	\$ 1,397.71	\$ 12,185.42			\$ 282.69	492.86	\$ 626.81
306123	2510	SUPERVISOR DE OBRA	1	\$ 1,567.04	\$ 2,089.38	\$ 21,416.17	\$ 689.52	\$ 5,014.52	\$ 1,397.71	\$ 1,397.71	\$ 12,185.42			\$ 282.69	492.86	\$ 626.81
306123	2510	SUPERVISOR DE OBRA	1	\$ 1,567.04	\$ 2,089.38	\$ 21,416.17	\$ 689.52	\$ 5,014.52	\$ 1,397.71	\$ 1,397.71	\$ 12,185.42			\$ 282.69	492.86	\$ 626.81
306123	2510	SUPERVISOR DE OBRA	1	\$ 1,567.04	\$ 2,089.38	\$ 21,416.17	\$ 689.52	\$ 5,014.52	\$ 1,397.71	\$ 1,397.71	\$ 12,185.42			\$ 282.69	492.86	\$ 626.81
306123	2510	SUPERVISOR DE OBRA	1	\$ 1,567.04	\$ 2,089.38	\$ 21,416.17	\$ 689.52	\$ 5,014.52	\$ 1,397.71	\$ 1,397.71	\$ 12,185.42			\$ 282.69	492.86	\$ 626.81
306123	2510	SUPERVISOR DE OBRA	1	\$ 1,567.04	\$ 2,089.38	\$ 21,416.17	\$ 689.52	\$ 5,014.52	\$ 1,397.71	\$ 1,397.71	\$ 12,185.42			\$ 282.69	492.86	\$ 626.81
306103	2510	PROFESIONISTA	1	\$ 1,567.04	\$ 2,089.38	\$ 21,416.17	\$ 689.52	\$ 5,014.52	\$ 1,397.71	\$ 1,397.71	\$ 12,185.42			\$ 282.69	492.86	\$ 626.81
407001	2510	COORDINADOR	1	\$ 2,107.86	\$ 2,810.48	\$ 28,807.46	\$ 689.52	\$ 6,745.16	\$ 1,902.30	\$ 1,902.30	\$ 16,584.50			\$ 384.74	857.14	\$ 843.15
306091	2510	JEFE DE ÁREA	1	\$ 1,567.04	\$ 2,089.38	\$ 21,416.17	\$ 689.52	\$ 5,014.52	\$ 1,397.71	\$ 1,397.71	\$ 12,185.42			\$ 282.69	492.86	\$ 626.81
409041	2510	DIRECTOR DE ÁREA 2	1	\$ 3,778.92	\$ 5,038.57	\$ 51,645.30	\$ 689.52	\$ 12,092.56	\$ 3,461.40	\$ 3,461.40	\$ 30,176.92			\$ 700.08	2,142.86	\$ 1,511.57
203027	2510	SECRETARIA	1	\$ 725.52	\$ 967.36	\$ 9,915.40	\$ 689.52	\$ 2,321.65	\$ 612.57	\$ 612.57	\$ 5,340.50			\$ 123.89	257.14	\$ 290.21
203003	2510	AUXILIAR ADMINISTRATIVO	1	\$ 725.52	\$ 967.36	\$ 9,915.40	\$ 689.52	\$ 2,321.65	\$ 612.57	\$ 612.57	\$ 5,340.50			\$ 123.89	257.14	\$ 290.21
102015	2510	OPERADOR TÉCNICO	1	\$ 571.77	\$ 762.36	\$ 7,814.15	\$ 689.52	\$ 1,829.66	\$ 469.13	\$ 469.13	\$ 4,089.90			\$ 94.88	257.14	\$ 228.71
102015	2510	OPERADOR TÉCNICO	1	\$ 571.77	\$ 762.36	\$ 7,814.15	\$ 689.52	\$ 1,829.66	\$ 469.13	\$ 469.13	\$ 4,089.90			\$ 94.88	257.14	\$ 228.71
203007	2510	AUXILIAR TÉCNICO	1	\$ 725.52	\$ 967.36	\$ 9,915.40	\$ 689.52	\$ 2,321.65	\$ 612.57	\$ 612.57	\$ 5,340.50			\$ 123.89	257.14	\$ 290.21
203007	2510	AUXILIAR TÉCNICO	1	\$ 725.52	\$ 967.36	\$ 9,915.40	\$ 689.52	\$ 2,321.65	\$ 612.57	\$ 612.57	\$ 5,340.50			\$ 123.89	257.14	\$ 290.21
203007	2510	AUXILIAR TÉCNICO	1	\$ 725.52	\$ 967.36	\$ 9,915.40	\$ 689.52	\$ 2,321.65	\$ 612.57	\$ 612.57	\$ 5,340.50			\$ 123.89	257.14	\$ 290.21
203003	2510	AUXILIAR ADMINISTRATIVO	1	\$ 725.52	\$ 967.36	\$ 9,915.40	\$ 689.52	\$ 2,321.65	\$ 612.57	\$ 612.57	\$ 5,340.50			\$ 123.89	257.14	\$ 290.21
306091	2510	JEFE DE ÁREA	1	\$ 1,567.04	\$ 2,089.38	\$ 21,416.17	\$ 689.52	\$ 5,014.52	\$ 1,397.71	\$ 1,397.71	\$ 12,185.42			\$ 282.69	492.86	\$ 626.81
305041	2510	PROFESIONAL	1	\$ 1,210.42	\$ 1,613.90	\$ 16,542.45	\$ 689.52	\$ 3,873.36	\$ 1,064.99	\$ 1,064.99	\$ 9,284.73			\$ 215.40	321.43	\$ 484.17
305041	2510	PROFESIONAL	1	\$ 1,210.42	\$ 1,613.90	\$ 16,542.45	\$ 689.52	\$ 3,873.36	\$ 1,064.99	\$ 1,064.99	\$ 9,284.73			\$ 215.40	321.43	\$ 484.17
407021	2510	PROYECTISTA	1	\$ 2,107.86	\$ 2,810.48	\$ 28,807.46	\$ 689.52	\$ 6,745.16	\$ 1,902.30	\$ 1,902.30	\$ 16,584.50			\$ 384.74	857.14	\$ 843.15
305041	2510	PROFESIONAL	1	\$ 1,210.42	\$ 1,613.90	\$ 16,542.45	\$ 689.52	\$ 3,873.36	\$ 1,064.99	\$ 1,064.99	\$ 9,284.73			\$ 215.40	321.43	\$ 484.17
407021	2510	PROYECTISTA	1	\$ 2,107.86	\$ 2,810.48	\$ 28,807.46	\$ 689.52	\$ 6,745.16	\$ 1,902.30	\$ 1,902.30	\$ 16,584.50			\$ 384.74	857.14	\$ 843.15


407001	2610	COORDINADOR	1	\$ 1,988.34	\$ 2,651.11	\$ 27,173.93	\$ 689.52	\$ 6,362.68	\$ 1,790.79	\$ 1,790.79	\$ 15,612.27			\$ 362.19	857.14	\$ 795.33
306095	2610	MÉDICO	1	\$ 1,488.16	\$ 1,984.22	\$ 20,338.24	\$ 689.52	\$ 4,762.13	\$ 1,324.12	\$ 1,324.12	\$ 11,543.87			\$ 267.81	492.86	\$ 595.27
306095	2610	MÉDICO	1	\$ 1,488.16	\$ 1,984.22	\$ 20,338.24	\$ 689.52	\$ 4,762.13	\$ 1,324.12	\$ 1,324.12	\$ 11,543.87			\$ 267.81	492.86	\$ 595.27
306095	2610	MÉDICO	1	\$ 1,488.16	\$ 1,984.22	\$ 20,338.24	\$ 689.52	\$ 4,762.13	\$ 1,324.12	\$ 1,324.12	\$ 11,543.87			\$ 267.81	492.86	\$ 595.27
306095	2610	MÉDICO	7	\$ 1,488.16	\$ 1,984.22	\$ 20,338.24	\$ 689.52	\$ 4,762.13	\$ 1,324.12	\$ 1,324.12	\$ 11,543.87			\$ 267.81	492.86	\$ 595.27
305063	2610	SUPERVISOR	1	\$ 1,149.50	\$ 1,532.67	\$ 15,709.83	\$ 689.52	\$ 3,678.40	\$ 1,008.15	\$ 1,008.15	\$ 8,789.18			\$ 203.90	321.43	\$ 459.80
204031	2610	ANALISTA TÉCNICO	1	\$ 920.61	\$ 1,227.48	\$ 12,581.67	\$ 689.52	\$ 2,945.95	\$ 794.60	\$ 794.60	\$ 6,927.38			\$ 160.71	321.43	\$ 368.24
305037	2610	NUTRIÓLOGO	15	\$ 1,149.50	\$ 1,532.67	\$ 15,709.83	\$ 689.52	\$ 3,678.40	\$ 1,008.15	\$ 1,008.15	\$ 8,789.18			\$ 203.90	321.43	\$ 459.80
203003	2610	AUXILIAR ADMINISTRATIVO	2	\$ 725.52	\$ 967.36	\$ 9,915.40	\$ 689.52	\$ 2,321.65	\$ 612.57	\$ 612.57	\$ 5,340.50			\$ 123.89	257.14	\$ 290.21
306091	2610	JEFE DE ÁREA	2	\$ 1,488.16	\$ 1,984.22	\$ 20,338.24	\$ 689.52	\$ 4,762.13	\$ 1,324.12	\$ 1,324.12	\$ 11,543.87			\$ 267.81	492.86	\$ 595.27
305057	2610	PROMOTOR	1	\$ 1,149.50	\$ 1,532.67	\$ 15,709.83	\$ 689.52	\$ 3,678.40	\$ 1,008.15	\$ 1,008.15	\$ 8,789.18			\$ 203.90	321.43	\$ 459.80
305057	2610	PROMOTOR	1	\$ 1,149.50	\$ 1,532.67	\$ 15,709.83	\$ 689.52	\$ 3,678.40	\$ 1,008.15	\$ 1,008.15	\$ 8,789.18			\$ 203.90	321.43	\$ 459.80
305057	2610	PROMOTOR	1	\$ 1,149.50	\$ 1,532.67	\$ 15,709.83	\$ 689.52	\$ 3,678.40	\$ 1,008.15	\$ 1,008.15	\$ 8,789.18			\$ 203.90	321.43	\$ 459.80
305057	2610	PROMOTOR	1	\$ 1,149.50	\$ 1,532.67	\$ 15,709.83	\$ 689.52	\$ 3,678.40	\$ 1,008.15	\$ 1,008.15	\$ 8,789.18			\$ 203.90	321.43	\$ 459.80
409041	2610	DIRECTOR DE ÁREA 2	1	\$ 3,564.64	\$ 4,752.85	\$ 48,716.74	\$ 689.52	\$ 11,406.85	\$ 3,261.48	\$ 3,261.48	\$ 28,433.92			\$ 659.64	2,142.86	\$ 1,425.86
203027	2610	SECRETARIA	1	\$ 725.52	\$ 967.36	\$ 9,915.40	\$ 689.52	\$ 2,321.65	\$ 612.57	\$ 612.57	\$ 5,340.50			\$ 123.89	257.14	\$ 290.21
305003	2610	ASISTENTE	1	\$ 1,149.50	\$ 1,532.67	\$ 15,709.83	\$ 689.52	\$ 3,678.40	\$ 1,008.15	\$ 1,008.15	\$ 8,789.18			\$ 203.90	321.43	\$ 459.80
305017	2610	DICTAMINADOR	1	\$ 1,149.50	\$ 1,532.67	\$ 15,709.83	\$ 689.52	\$ 3,678.40	\$ 1,008.15	\$ 1,008.15	\$ 8,789.18			\$ 203.90	321.43	\$ 459.80
305017	2610	DICTAMINADOR	1	\$ 1,149.50	\$ 1,532.67	\$ 15,709.83	\$ 689.52	\$ 3,678.40	\$ 1,008.15	\$ 1,008.15	\$ 8,789.18			\$ 203.90	321.43	\$ 459.80
305077	2610	VERIFICADOR SANITARIO	1	\$ 1,149.50	\$ 1,532.67	\$ 15,709.83	\$ 689.52	\$ 3,678.40	\$ 1,008.15	\$ 1,008.15	\$ 8,789.18			\$ 203.90	321.43	\$ 459.80
305077	2610	VERIFICADOR SANITARIO	1	\$ 1,149.50	\$ 1,532.67	\$ 15,709.83	\$ 689.52	\$ 3,678.40	\$ 1,008.15	\$ 1,008.15	\$ 8,789.18			\$ 203.90	321.43	\$ 459.80
305077	2610	VERIFICADOR SANITARIO	1	\$ 1,149.50	\$ 1,532.67	\$ 15,709.83	\$ 689.52	\$ 3,678.40	\$ 1,008.15	\$ 1,008.15	\$ 8,789.18			\$ 203.90	321.43	\$ 459.80
305077	2610	VERIFICADOR SANITARIO	1	\$ 1,149.50	\$ 1,532.67	\$ 15,709.83	\$ 689.52	\$ 3,678.40	\$ 1,008.15	\$ 1,008.15	\$ 8,789.18			\$ 203.90	321.43	\$ 459.80
305077	2610	VERIFICADOR SANITARIO	1	\$ 1,149.50	\$ 1,532.67	\$ 15,709.83	\$ 689.52	\$ 3,678.40	\$ 1,008.15	\$ 1,008.15	\$ 8,789.18			\$ 203.90	321.43	\$ 459.80
305077	2610	VERIFICADOR SANITARIO	1	\$ 1,149.50	\$ 1,532.67	\$ 15,709.83	\$ 689.52	\$ 3,678.40	\$ 1,008.15	\$ 1,008.15	\$ 8,789.18			\$ 203.90	321.43	\$ 459.80
305077	2610	VERIFICADOR SANITARIO	1	\$ 1,149.50	\$ 1,532.67	\$ 15,709.83	\$ 689.52	\$ 3,678.40	\$ 1,008.15	\$ 1,008.15	\$ 8,789.18			\$ 203.90	321.43	\$ 459.80
305077	2610	VERIFICADOR SANITARIO	1	\$ 1,149.50	\$ 1,532.67	\$ 15,709.83	\$ 689.52	\$ 3,678.40	\$ 1,008.15	\$ 1,008.15	\$ 8,789.18			\$ 203.90	321.43	\$ 459.80
305077	2610	VERIFICADOR SANITARIO	1	\$ 1,149.50	\$ 1,532.67	\$ 15,709.83	\$ 689.52	\$ 3,678.40	\$ 1,008.15	\$ 1,008.15	\$ 8,789.18			\$ 203.90	321.43	\$ 459.80
305077	2610	VERIFICADOR SANITARIO	1	\$ 1,149.50	\$ 1,532.67	\$ 15,709.83	\$ 689.52	\$ 3,678.40	\$ 1,008.15	\$ 1,008.15	\$ 8,789.18			\$ 203.90	321.43	\$ 459.80
305077	2610	VERIFICADOR SANITARIO	1	\$ 1,149.50	\$ 1,532.67	\$ 15,709.83	\$ 689.52	\$ 3,678.40	\$ 1,008.15	\$ 1,008.15	\$ 8,789.18			\$ 203.90	321.43	\$ 459.80
305077	2610	VERIFICADOR SANITARIO	1	\$ 1,149.50	\$ 1,532.67	\$ 15,709.83	\$ 689.52	\$ 3,678.40	\$ 1,008.15	\$ 1,008.15	\$ 8,789.18			\$ 203.90	321.43	\$ 459.80
306089	2610	INSPECTOR SANITARIO	1	\$ 1,488.16	\$ 1,984.22	\$ 20,338.24	\$ 689.52	\$ 4,762.13	\$ 1,324.12	\$ 1,324.12	\$ 11,543.87			\$ 267.81	492.86	\$ 595.27
306089	2610	INSPECTOR SANITARIO	1	\$ 1,488.16	\$ 1,984.22	\$ 20,338.24	\$ 689.52	\$ 4,762.13	\$ 1,324.12	\$ 1,324.12	\$ 11,543.87			\$ 267.81	492.86	\$ 595.27
407001	2610	COORDINADOR	1	\$ 1,988.34	\$ 2,651.11	\$ 27,173.93	\$ 689.52	\$ 6,362.68	\$ 1,790.79	\$ 1,790.79	\$ 15,612.27			\$ 362.19	857.14	\$ 795.33
306103	2610	PROFESIONISTA	1	\$ 1,488.16	\$ 1,984.22	\$ 20,338.24	\$ 689.52	\$ 4,762.13	\$ 1,324.12	\$ 1,324.12	\$ 11,543.87			\$ 267.81	492.86	\$ 595.27
306089	2610	INSPECTOR SANITARIO	1	\$ 1,488.16	\$ 1,984.22	\$ 20,338.24	\$ 689.52	\$ 4,762.13	\$ 1,324.12	\$ 1,324.12	\$ 11,543.87			\$ 267.81	492.86	\$ 595.27
409041	2610	DIRECTOR DE ÁREA 2	1	\$ 3,564.64	\$ 4,752.85	\$ 48,716.74	\$ 689.52	\$ 11,406.85	\$ 3,261.48	\$ 3,261.48	\$ 28,433.92			\$ 659.64	2,142.86	\$ 1,425.86
102012	2610	MATADOR	1	\$ 571.77	\$ 762.36	\$ 7,814.15	\$ 689.52	\$ 1,829.66	\$ 469.13	\$ 469.13	\$ 4,089.90			\$ 94.88	257.14	\$ 228.71
102012	2610	OBRERO	1	\$ 571.77	\$ 762.36	\$ 7,814.15	\$ 689.52	\$ 1,829.66	\$ 469.13	\$ 469.13	\$ 4,089.90			\$ 94.88	257.14	\$ 228.71
102012	2610	OBRERO	1	\$ 571.77	\$ 762.36	\$ 7,814.15	\$ 689.52	\$ 1,829.66	\$ 469.13	\$ 469.13	\$ 4,089.90			\$ 94.88	257.14	\$ 228.71
102012	2610	OBRERO	1	\$ 571.77	\$ 762.36	\$ 7,814.15	\$ 689.52	\$ 1,829.66	\$ 469.13	\$ 469.13	\$ 4,089.90			\$ 94.88	257.14	\$ 228.71
102012	2610	OBRERO	1	\$ 571.77	\$ 762.36	\$ 7,814.15	\$ 689.52	\$ 1,829.66	\$ 469.13	\$ 469.13	\$ 4,089.90			\$ 94.88	257.14	\$ 228.71
102012	2610	OBRERO	1	\$ 571.77	\$ 762.36	\$ 7,814.15	\$ 689.52	\$ 1,829.66	\$ 469.13	\$ 469.13	\$ 4,089.90			\$ 94.88	257.14	\$ 228.71
102012	2610	OBRERO	1	\$ 571.77	\$ 762.36	\$ 7,814.15	\$ 689.52	\$ 1,829.66	\$ 469.13	\$ 469.13	\$ 4,089.90			\$ 94.88	257.14	\$ 228.71
102012	2610	OBRERO	1	\$ 571.77	\$ 762.36	\$ 7,814.15	\$ 689.52	\$ 1,829.66	\$ 469.13	\$ 469.13	\$ 4,089.90			\$ 94.88	257.14	\$ 228.71
102012	2610	OBRERO	1	\$ 571.77	\$ 762.36	\$ 7,814.15	\$ 689.52	\$ 1,829.66	\$ 469.13	\$ 469.13	\$ 4,089.90			\$ 94.88	257.14	\$ 228.71
102012	2610	OBRERO	1	\$ 571.77	\$ 762.36	\$ 7,814.15	\$ 689.52	\$ 1,829.66	\$ 469.13	\$ 469.13	\$ 4,089.90			\$ 94.88	257.14	\$ 228.71
102012	2610	OBRERO	1	\$ 571.77	\$ 762.36	\$ 7,814.15	\$ 689.52	\$ 1,829.66	\$ 469.13	\$ 469.13	\$ 4,089.90			\$ 94.88	257.14	\$ 228.71
102012	2610	OBRERO	1	\$ 571.77	\$ 762.36	\$ 7,814.15	\$ 689.52	\$ 1,829.66	\$ 469.13	\$ 469.13	\$ 4,089.90			\$ 94.88	257.14	\$ 228.71
102012	2610	OBRERO	1	\$ 571.77	\$ 762.36	\$ 7,814.15	\$ 689.52	\$ 1,829.66	\$ 469.13	\$ 469.13	\$ 4,089.90			\$ 94.88	257.14	\$ 228.71
102012	2610	OBRERO	1	\$ 571.77	\$ 762.36	\$ 7,814.15	\$ 689.52	\$ 1,829.66	\$ 469.13	\$ 469.13	\$ 4,089.90			\$ 94.88	257.14	\$ 228.71
102012	2610	OBRERO	1	\$ 571.77	\$ 762.36	\$ 7,814.15	\$ 689.52	\$ 1,829.66	\$ 469.13	\$ 469.13	\$ 4,089.90			\$ 94.88	257.14	\$ 228.71
102012	2610	OBRERO	1	\$ 571.77	\$ 762.36	\$ 7,814.15	\$ 689.52	\$ 1,829.66	\$ 469.13	\$ 469.13	\$ 4,089.90			\$ 94.88	257.14	\$ 228.71
102012	2610	OBRERO	1	\$ 571.77	\$ 762.36	\$ 7,814.15	\$ 689.52	\$ 1,829.66	\$ 469.13	\$ 469.13	\$ 4,089.90			\$ 94.88	257.14	\$ 228.71
101007	2610	VELADOR	1	\$ 450.60	\$ 600.80	\$ 6,158.20	\$ 689.52	\$ 1,441.92	\$ 356.08	\$ 356.08	\$ 3,104.32			\$ 72.02	214.29	\$ 180.24


101002	2610	INTENDENTE	1	\$ 450.60	\$ 600.80	\$ 6,158.20	\$ 689.52	\$ 1,441.92	\$ 356.08	\$ 356.08	\$ 3,104.32			\$ 72.02	214.29	\$ 180.24
101004	2610	OPERATIVO	1	\$ 450.60	\$ 600.80	\$ 6,158.20	\$ 689.52	\$ 1,441.92	\$ 356.08	\$ 356.08	\$ 3,104.32			\$ 72.02	214.29	\$ 180.24
101007	2610	VELADOR	1	\$ 450.60	\$ 600.80	\$ 6,158.20	\$ 689.52	\$ 1,441.92	\$ 356.08	\$ 356.08	\$ 3,104.32			\$ 72.02	214.29	\$ 180.24
101002	2610	INTENDENTE	1	\$ 450.60	\$ 600.80	\$ 6,158.20	\$ 689.52	\$ 1,441.92	\$ 356.08	\$ 356.08	\$ 3,104.32			\$ 72.02	214.29	\$ 180.24
101002	2610	INTENDENTE	1	\$ 450.60	\$ 600.80	\$ 6,158.20	\$ 689.52	\$ 1,441.92	\$ 356.08	\$ 356.08	\$ 3,104.32			\$ 72.02	214.29	\$ 180.24
203007	2610	AUXILIAR TÉCNICO	1	\$ 725.52	\$ 967.36	\$ 9,915.40	\$ 689.52	\$ 2,321.65	\$ 612.57	\$ 612.57	\$ 5,340.50			\$ 123.89	257.14	\$ 290.21
101007	2610	VELADOR	1	\$ 450.60	\$ 600.80	\$ 6,158.20	\$ 689.52	\$ 1,441.92	\$ 356.08	\$ 356.08	\$ 3,104.32			\$ 72.02	214.29	\$ 180.24
203003	2610	AUXILIAR ADMINISTRATIVO	1	\$ 725.52	\$ 967.36	\$ 9,915.40	\$ 689.52	\$ 2,321.65	\$ 612.57	\$ 612.57	\$ 5,340.50			\$ 123.89	257.14	\$ 290.21
102009	2610	AUXILIAR DE OFICIO	1	\$ 571.77	\$ 762.36	\$ 7,814.15	\$ 689.52	\$ 1,829.66	\$ 469.13	\$ 469.13	\$ 4,089.90			\$ 94.88	257.14	\$ 228.71
306091	2610	JEFE DE ÁREA	1	\$ 1,488.16	\$ 1,984.22	\$ 20,338.24	\$ 689.52	\$ 4,762.13	\$ 1,324.12	\$ 1,324.12	\$ 11,543.87			\$ 267.81	492.86	\$ 595.27
407001	2610	COORDINADOR	1	\$ 1,988.34	\$ 2,651.11	\$ 27,173.93	\$ 689.52	\$ 6,362.68	\$ 1,790.79	\$ 1,790.79	\$ 15,612.27			\$ 362.19	857.14	\$ 795.33
306091	2610	JEFE DE ÁREA	1	\$ 1,488.16	\$ 1,984.22	\$ 20,338.24	\$ 689.52	\$ 4,762.13	\$ 1,324.12	\$ 1,324.12	\$ 11,543.87			\$ 267.81	492.86	\$ 595.27
305021	2610	ENFERMERA	1	\$ 1,149.50	\$ 1,532.67	\$ 15,709.83	\$ 689.52	\$ 3,678.40	\$ 1,008.15	\$ 1,008.15	\$ 8,789.18			\$ 203.90	321.43	\$ 459.80
305021	2610	ENFERMERA	1	\$ 1,149.50	\$ 1,532.67	\$ 15,709.83	\$ 689.52	\$ 3,678.40	\$ 1,008.15	\$ 1,008.15	\$ 8,789.18			\$ 203.90	321.43	\$ 459.80
203027	2610	SECRETARIA	1	\$ 725.52	\$ 967.36	\$ 9,915.40	\$ 689.52	\$ 2,321.65	\$ 612.57	\$ 612.57	\$ 5,340.50			\$ 123.89	257.14	\$ 290.21
306095	2610	MÉDICO	1	\$ 1,488.16	\$ 1,984.22	\$ 20,338.24	\$ 689.52	\$ 4,762.13	\$ 1,324.12	\$ 1,324.12	\$ 11,543.87			\$ 267.81	492.86	\$ 595.27
306095	2610	MÉDICO	1	\$ 1,488.16	\$ 1,984.22	\$ 20,338.24	\$ 689.52	\$ 4,762.13	\$ 1,324.12	\$ 1,324.12	\$ 11,543.87			\$ 267.81	492.86	\$ 595.27
409041	2610	DIRECTOR DE ÁREA 2	1	\$ 3,564.64	\$ 4,752.85	\$ 48,716.74	\$ 689.52	\$ 11,406.85	\$ 3,261.48	\$ 3,261.48	\$ 28,433.92			\$ 659.64	2,142.86	\$ 1,425.86
203027	2610	SECRETARIA	1	\$ 725.52	\$ 967.36	\$ 9,915.40	\$ 689.52	\$ 2,321.65	\$ 612.57	\$ 612.57	\$ 5,340.50			\$ 123.89	257.14	\$ 290.21
102009	2610	AUXILIAR DE OFICIO	1	\$ 571.77	\$ 762.36	\$ 7,814.15	\$ 689.52	\$ 1,829.66	\$ 469.13	\$ 469.13	\$ 4,089.90			\$ 94.88	257.14	\$ 228.71
102009	2610	AUXILIAR DE OFICIO	1	\$ 571.77	\$ 762.36	\$ 7,814.15	\$ 689.52	\$ 1,829.66	\$ 469.13	\$ 469.13	\$ 4,089.90			\$ 94.88	257.14	\$ 228.71
101002	2610	INTENDENTE	1	\$ 450.60	\$ 600.80	\$ 6,158.20	\$ 689.52	\$ 1,441.92	\$ 356.08	\$ 356.08	\$ 3,104.32			\$ 72.02	214.29	\$ 180.24
102009	2610	AUXILIAR DE OFICIO	1	\$ 571.77	\$ 762.36	\$ 7,814.15	\$ 689.52	\$ 1,829.66	\$ 469.13	\$ 469.13	\$ 4,089.90			\$ 94.88	257.14	\$ 228.71
203012	2610	CHOFER	1	\$ 725.52	\$ 967.36	\$ 9,915.40	\$ 689.52	\$ 2,321.65	\$ 612.57	\$ 612.57	\$ 5,340.50			\$ 123.89	257.14	\$ 290.21
203012	2610	CHOFER	1	\$ 725.52	\$ 967.36	\$ 9,915.40	\$ 689.52	\$ 2,321.65	\$ 612.57	\$ 612.57	\$ 5,340.50			\$ 123.89	257.14	\$ 290.21
203012	2610	CHOFER	1	\$ 725.52	\$ 967.36	\$ 9,915.40	\$ 689.52	\$ 2,321.65	\$ 612.57	\$ 612.57	\$ 5,340.50			\$ 123.89	257.14	\$ 290.21
203012	2610	CHOFER	1	\$ 725.52	\$ 967.36	\$ 9,915.40	\$ 689.52	\$ 2,321.65	\$ 612.57	\$ 612.57	\$ 5,340.50			\$ 123.89	257.14	\$ 290.21
203018	2610	ESTAFETA	1	\$ 725.52	\$ 967.36	\$ 9,915.40	\$ 689.52	\$ 2,321.65	\$ 612.57	\$ 612.57	\$ 5,340.50			\$ 123.89	257.14	\$ 290.21
203007	2610	AUXILIAR TÉCNICO	1	\$ 725.52	\$ 967.36	\$ 9,915.40	\$ 689.52	\$ 2,321.65	\$ 612.57	\$ 612.57	\$ 5,340.50			\$ 123.89	257.14	\$ 290.21
203007	2610	AUXILIAR TÉCNICO	1	\$ 725.52	\$ 967.36	\$ 9,915.40	\$ 689.52	\$ 2,321.65	\$ 612.57	\$ 612.57	\$ 5,340.50			\$ 123.89	257.14	\$ 290.21
305007	2610	ASISTENTE VETERINARIO	1	\$ 1,149.50	\$ 1,532.67	\$ 15,709.83	\$ 689.52	\$ 3,678.40	\$ 1,008.15	\$ 1,008.15	\$ 8,789.18			\$ 203.90	321.43	\$ 459.80
306097	2610	MÉDICO VETERINARIO	1	\$ 1,488.16	\$ 1,984.22	\$ 20,338.24	\$ 689.52	\$ 4,762.13	\$ 1,324.12	\$ 1,324.12	\$ 11,543.87			\$ 267.81	492.86	\$ 595.27
102009	2610	AUXILIAR DE OFICIO	1	\$ 571.77	\$ 762.36	\$ 7,814.15	\$ 689.52	\$ 1,829.66	\$ 469.13	\$ 469.13	\$ 4,089.90			\$ 94.88	257.14	\$ 228.71
102009	2610	AUXILIAR DE OFICIO	1	\$ 571.77	\$ 762.36	\$ 7,814.15	\$ 689.52	\$ 1,829.66	\$ 469.13	\$ 469.13	\$ 4,089.90			\$ 94.88	257.14	\$ 228.71
102009	2610	AUXILIAR DE OFICIO	1	\$ 571.77	\$ 762.36	\$ 7,814.15	\$ 689.52	\$ 1,829.66	\$ 469.13	\$ 469.13	\$ 4,089.90			\$ 94.88	257.14	\$ 228.71
102009	2610	AUXILIAR DE OFICIO	1	\$ 571.77	\$ 762.36	\$ 7,814.15	\$ 689.52	\$ 1,829.66	\$ 469.13	\$ 469.13	\$ 4,089.90			\$ 94.88	257.14	\$ 228.71
102009	2610	AUXILIAR DE OFICIO	1	\$ 571.77	\$ 762.36	\$ 7,814.15	\$ 689.52	\$ 1,829.66	\$ 469.13	\$ 469.13	\$ 4,089.90			\$ 94.88	257.14	\$ 228.71
102009	2610	AUXILIAR DE OFICIO	1	\$ 571.77	\$ 762.36	\$ 7,814.15	\$ 689.52	\$ 1,829.66	\$ 469.13	\$ 469.13	\$ 4,089.90			\$ 94.88	257.14	\$ 228.71
102009	2610	AUXILIAR DE OFICIO	1	\$ 571.77	\$ 762.36	\$ 7,814.15	\$ 689.52	\$ 1,829.66	\$ 469.13	\$ 469.13	\$ 4,089.90			\$ 94.88	257.14	\$ 228.71
102009	2610	AUXILIAR DE OFICIO	1	\$ 571.77	\$ 762.36	\$ 7,814.15	\$ 689.52	\$ 1,829.66	\$ 469.13	\$ 469.13	\$ 4,089.90			\$ 94.88	257.14	\$ 228.71
203027	2610	SECRETARIA	1	\$ 725.52	\$ 967.36	\$ 9,915.40	\$ 689.52	\$ 2,321.65	\$ 612.57	\$ 612.57	\$ 5,340.50			\$ 123.89	257.14	\$ 290.21
203007	2610	AUXILIAR TÉCNICO	1	\$ 725.52	\$ 967.36	\$ 9,915.40	\$ 689.52	\$ 2,321.65	\$ 612.57	\$ 612.57	\$ 5,340.50			\$ 123.89	257.14	\$ 290.21
306097	2610	MÉDICO VETERINARIO	1	\$ 1,488.16	\$ 1,984.22	\$ 20,338.24	\$ 689.52	\$ 4,762.13	\$ 1,324.12	\$ 1,324.12	\$ 11,543.87			\$ 267.81	492.86	\$ 595.27
306097	2610	MÉDICO VETERINARIO	1	\$ 1,488.16	\$ 1,984.22	\$ 20,338.24	\$ 689.52	\$ 4,762.13	\$ 1,324.12	\$ 1,324.12	\$ 11,543.87			\$ 267.81	492.86	\$ 595.27
407001	2610	COORDINADOR	1	\$ 1,988.34	\$ 2,651.11	\$ 27,173.93	\$ 689.52	\$ 6,362.68	\$ 1,790.79	\$ 1,790.79	\$ 15,612.27			\$ 362.19	857.14	\$ 795.33
305007	2610	ASISTENTE VETERINARIO	1	\$ 1,149.50	\$ 1,532.67	\$ 15,709.83	\$ 689.52	\$ 3,678.40	\$ 1,008.15	\$ 1,008.15	\$ 8,789.18			\$ 203.90	321.43	\$ 459.80
102016	2610	SEPULTURERO	1	\$ 571.77	\$ 762.36	\$ 7,814.15	\$ 689.52	\$ 1,829.66	\$ 469.13	\$ 469.13	\$ 4,089.90			\$ 94.88	257.14	\$ 228.71
102016	2610	SEPULTURERO	1	\$ 571.77	\$ 762.36	\$ 7,814.15	\$ 689.52	\$ 1,829.66	\$ 469.13	\$ 469.13	\$ 4,089.90			\$ 94.88	257.14	\$ 228.71
102016	2610	SEPULTURERO	1	\$ 571.77	\$ 762.36	\$ 7,814.15	\$ 689.52	\$ 1,829.66	\$ 469.13	\$ 469.13	\$ 4,089.90			\$ 94.88	257.14	\$ 228.71
102016	2610	SEPULTURERO	1	\$ 571.77	\$ 762.36	\$ 7,814.15	\$ 689.52	\$ 1,829.66	\$ 469.13	\$ 469.13	\$ 4,089.90			\$ 94.88	257.14	\$ 228.71
102016	2610	SEPULTURERO	1	\$ 571.77	\$ 762.36	\$ 7,814.15	\$ 689.52	\$ 1,829.66	\$ 469.13	\$ 469.13	\$ 4,089.90			\$ 94.88	257.14	\$ 228.71


102016	2610	SEPULTURERO	1	\$ 571.77	\$ 762.36	\$ 7,814.15	\$ 689.52	\$ 1,829.66	\$ 469.13	\$ 469.13	\$ 4,089.90		\$ 94.88	257.14	\$ 228.71
102016	2610	SEPULTURERO	1	\$ 571.77	\$ 762.36	\$ 7,814.15	\$ 689.52	\$ 1,829.66	\$ 469.13	\$ 469.13	\$ 4,089.90		\$ 94.88	257.14	\$ 228.71
102016	2610	SEPULTURERO	1	\$ 571.77	\$ 762.36	\$ 7,814.15	\$ 689.52	\$ 1,829.66	\$ 469.13	\$ 469.13	\$ 4,089.90		\$ 94.88	257.14	\$ 228.71
102016	2610	SEPULTURERO	1	\$ 571.77	\$ 762.36	\$ 7,814.15	\$ 689.52	\$ 1,829.66	\$ 469.13	\$ 469.13	\$ 4,089.90		\$ 94.88	257.14	\$ 228.71
102016	2610	SEPULTURERO	1	\$ 571.77	\$ 762.36	\$ 7,814.15	\$ 689.52	\$ 1,829.66	\$ 469.13	\$ 469.13	\$ 4,089.90		\$ 94.88	257.14	\$ 228.71
102016	2610	SEPULTURERO	1	\$ 571.77	\$ 762.36	\$ 7,814.15	\$ 689.52	\$ 1,829.66	\$ 469.13	\$ 469.13	\$ 4,089.90		\$ 94.88	257.14	\$ 228.71
102016	2610	SEPULTURERO	1	\$ 571.77	\$ 762.36	\$ 7,814.15	\$ 689.52	\$ 1,829.66	\$ 469.13	\$ 469.13	\$ 4,089.90		\$ 94.88	257.14	\$ 228.71
102016	2610	SEPULTURERO	1	\$ 571.77	\$ 762.36	\$ 7,814.15	\$ 689.52	\$ 1,829.66	\$ 469.13	\$ 469.13	\$ 4,089.90		\$ 94.88	257.14	\$ 228.71
102016	2610	SEPULTURERO	1	\$ 571.77	\$ 762.36	\$ 7,814.15	\$ 689.52	\$ 1,829.66	\$ 469.13	\$ 469.13	\$ 4,089.90		\$ 94.88	257.14	\$ 228.71
102016	2610	SEPULTURERO	1	\$ 571.77	\$ 762.36	\$ 7,814.15	\$ 689.52	\$ 1,829.66	\$ 469.13	\$ 469.13	\$ 4,089.90		\$ 94.88	257.14	\$ 228.71
102016	2610	SEPULTURERO	1	\$ 571.77	\$ 762.36	\$ 7,814.15	\$ 689.52	\$ 1,829.66	\$ 469.13	\$ 469.13	\$ 4,089.90		\$ 94.88	257.14	\$ 228.71
102016	2610	SEPULTURERO	1	\$ 571.77	\$ 762.36	\$ 7,814.15	\$ 689.52	\$ 1,829.66	\$ 469.13	\$ 469.13	\$ 4,089.90		\$ 94.88	257.14	\$ 228.71
102016	2610	SEPULTURERO	1	\$ 571.77	\$ 762.36	\$ 7,814.15	\$ 689.52	\$ 1,829.66	\$ 469.13	\$ 469.13	\$ 4,089.90		\$ 94.88	257.14	\$ 228.71
101002	2610	INTENDENTE	1	\$ 450.60	\$ 600.80	\$ 6,158.20	\$ 689.52	\$ 1,441.92	\$ 356.08	\$ 356.08	\$ 3,104.32		\$ 72.02	214.29	\$ 180.24
204031	2610	ANALISTA TÉCNICO	1	\$ 920.61	\$ 1,227.48	\$ 12,581.67	\$ 689.52	\$ 2,945.95	\$ 794.60	\$ 794.60	\$ 6,927.38		\$ 160.71	321.43	\$ 368.24
102016	2610	SEPULTURERO	1	\$ 571.77	\$ 762.36	\$ 7,814.15	\$ 689.52	\$ 1,829.66	\$ 469.13	\$ 469.13	\$ 4,089.90		\$ 94.88	257.14	\$ 228.71
306091	2610	JEFE DE ÁREA	1	\$ 1,488.16	\$ 1,984.22	\$ 20,338.24	\$ 689.52	\$ 4,762.13	\$ 1,324.12	\$ 1,324.12	\$ 11,543.87		\$ 267.81	492.86	\$ 595.27
306091	2610	JEFE DE ÁREA	1	\$ 1,488.16	\$ 1,984.22	\$ 20,338.24	\$ 689.52	\$ 4,762.13	\$ 1,324.12	\$ 1,324.12	\$ 11,543.87		\$ 267.81	492.86	\$ 595.27
306091	2610	JEFE DE ÁREA	1	\$ 1,488.16	\$ 1,984.22	\$ 20,338.24	\$ 689.52	\$ 4,762.13	\$ 1,324.12	\$ 1,324.12	\$ 11,543.87		\$ 267.81	492.86	\$ 595.27
407001	2610	COORDINADOR	1	\$ 1,988.34	\$ 2,651.11	\$ 27,173.93	\$ 689.52	\$ 6,362.68	\$ 1,790.79	\$ 1,790.79	\$ 15,612.27		\$ 362.19	857.14	\$ 795.33
203027	2615	SECRETARIA	1	\$ 725.52	\$ 967.36	\$ 9,915.40	\$ 689.52	\$ 2,321.65	\$ 612.57	\$ 612.57	\$ 5,340.50		\$ 123.89	257.14	\$ 290.21
203022	2615	OPERADOR DE MAQUINARIA	1	\$ 725.52	\$ 967.36	\$ 9,915.40	\$ 689.52	\$ 2,321.65	\$ 612.57	\$ 612.57	\$ 5,340.50		\$ 123.89	257.14	\$ 290.21
102009	2615	AUXILIAR DE OFICIO	1	\$ 571.77	\$ 762.36	\$ 7,814.15	\$ 689.52	\$ 1,829.66	\$ 469.13	\$ 469.13	\$ 4,089.90		\$ 94.88	257.14	\$ 228.71
101005	2615	PEÓN	1	\$ 450.60	\$ 600.80	\$ 6,158.20	\$ 689.52	\$ 1,441.92	\$ 356.08	\$ 356.08	\$ 3,104.32		\$ 72.02	214.29	\$ 180.24
101005	2615	PEÓN	1	\$ 450.60	\$ 600.80	\$ 6,158.20	\$ 689.52	\$ 1,441.92	\$ 356.08	\$ 356.08	\$ 3,104.32		\$ 72.02	214.29	\$ 180.24
203007	2615	AUXILIAR TÉCNICO	1	\$ 725.52	\$ 967.36	\$ 9,915.40	\$ 689.52	\$ 2,321.65	\$ 612.57	\$ 612.57	\$ 5,340.50		\$ 123.89	257.14	\$ 290.21
305063	2615	SUPERVISOR	1	\$ 1,210.42	\$ 1,613.90	\$ 16,542.45	\$ 689.52	\$ 3,873.36	\$ 1,064.99	\$ 1,064.99	\$ 9,284.73		\$ 215.40	321.43	\$ 484.17
203003	2615	AUXILIAR ADMINISTRATIVO	1	\$ 725.52	\$ 967.36	\$ 9,915.40	\$ 689.52	\$ 2,321.65	\$ 612.57	\$ 612.57	\$ 5,340.50		\$ 123.89	257.14	\$ 290.21
204031	2615	ANALISTA TÉCNICO	1	\$ 920.61	\$ 1,227.48	\$ 12,581.67	\$ 689.52	\$ 2,945.95	\$ 794.60	\$ 794.60	\$ 6,927.38		\$ 160.71	321.43	\$ 368.24
203003	2615	AUXILIAR ADMINISTRATIVO	1	\$ 725.52	\$ 967.36	\$ 9,915.40	\$ 689.52	\$ 2,321.65	\$ 612.57	\$ 612.57	\$ 5,340.50		\$ 123.89	257.14	\$ 290.21
306091	2615	JEFE DE ÁREA	1	\$ 1,567.04	\$ 2,089.38	\$ 21,416.17	\$ 689.52	\$ 5,014.52	\$ 1,397.71	\$ 1,397.71	\$ 12,185.42		\$ 282.69	492.86	\$ 626.81
306091	2615	JEFE DE ÁREA	1	\$ 1,567.04	\$ 2,089.38	\$ 21,416.17	\$ 689.52	\$ 5,014.52	\$ 1,397.71	\$ 1,397.71	\$ 12,185.42		\$ 282.69	492.86	\$ 626.81
204031	2615	ANALISTA TÉCNICO	1	\$ 920.61	\$ 1,227.48	\$ 12,581.67	\$ 689.52	\$ 2,945.95	\$ 794.60	\$ 794.60	\$ 6,927.38		\$ 160.71	321.43	\$ 368.24
305063	2615	SUPERVISOR	1	\$ 1,210.42	\$ 1,613.90	\$ 16,542.45	\$ 689.52	\$ 3,873.36	\$ 1,064.99	\$ 1,064.99	\$ 9,284.73		\$ 215.40	321.43	\$ 484.17
203020	2615	INSPECTOR	1	\$ 725.52	\$ 967.36	\$ 9,915.40	\$ 689.52	\$ 2,321.65	\$ 612.57	\$ 612.57	\$ 5,340.50		\$ 123.89	257.14	\$ 290.21
204030	2615	ANALISTA ADMINISTRATIVO	2	\$ 920.61	\$ 1,227.48	\$ 12,581.67	\$ 689.52	\$ 2,945.95	\$ 794.60	\$ 794.60	\$ 6,927.38		\$ 160.71	321.43	\$ 368.24
204031	2615	ANALISTA TÉCNICO	5	\$ 920.61	\$ 1,227.48	\$ 12,581.67	\$ 689.52	\$ 2,945.95	\$ 794.60	\$ 794.60	\$ 6,927.38		\$ 160.71	321.43	\$ 368.24
306083	2615	AUDITOR	1	\$ 1,567.04	\$ 2,089.38	\$ 21,416.17	\$ 689.52	\$ 5,014.52	\$ 1,397.71	\$ 1,397.71	\$ 12,185.42		\$ 282.69	492.86	\$ 626.81
203003	2615	AUXILIAR ADMINISTRATIVO	6	\$ 725.52	\$ 967.36	\$ 9,915.40	\$ 689.52	\$ 2,321.65	\$ 612.57	\$ 612.57	\$ 5,340.50		\$ 123.89	257.14	\$ 290.21
102009	2615	AUXILIAR DE OFICIO	3	\$ 571.77	\$ 762.36	\$ 7,814.15	\$ 689.52	\$ 1,829.66	\$ 469.13	\$ 469.13	\$ 4,089.90		\$ 94.88	257.14	\$ 228.71
203007	2615	AUXILIAR TÉCNICO	1	\$ 725.52	\$ 967.36	\$ 9,915.40	\$ 689.52	\$ 2,321.65	\$ 612.57	\$ 612.57	\$ 5,340.50		\$ 123.89	257.14	\$ 290.21
203010	2615	CAJERO	2	\$ 725.52	\$ 967.36	\$ 9,915.40	\$ 689.52	\$ 2,321.65	\$ 612.57	\$ 612.57	\$ 5,340.50		\$ 123.89	257.14	\$ 290.21
306091	2615	JEFE DE ÁREA	2	\$ 1,567.04	\$ 2,089.38	\$ 21,416.17	\$ 689.52	\$ 5,014.52	\$ 1,397.71	\$ 1,397.71	\$ 12,185.42		\$ 282.69	492.86	\$ 626.81
305023	2615	ENLACE CON T.I.	1	\$ 1,210.42	\$ 1,613.90	\$ 16,542.45	\$ 689.52	\$ 3,873.36	\$ 1,064.99	\$ 1,064.99	\$ 9,284.73		\$ 215.40	321.43	\$ 484.17
305025	2615	ENLACE DE COMUNICACIÓN	1	\$ 1,210.42	\$ 1,613.90	\$ 16,542.45	\$ 689.52	\$ 3,873.36	\$ 1,064.99	\$ 1,064.99	\$ 9,284.73		\$ 215.40	321.43	\$ 484.17
203020	2615	INSPECTOR	10	\$ 725.52	\$ 967.36	\$ 9,915.40	\$ 689.52	\$ 2,321.65	\$ 612.57	\$ 612.57	\$ 5,340.50		\$ 123.89	257.14	\$ 290.21
203025	2615	RECEPCIONISTA	1	\$ 725.52	\$ 967.36	\$ 9,915.40	\$ 689.52	\$ 2,321.65	\$ 612.57	\$ 612.57	\$ 5,340.50		\$ 123.89	257.14	\$ 290.21
101005	2615	PEÓN	6	\$ 450.60	\$ 600.80	\$ 6,158.20	\$ 689.52	\$ 1,441.92	\$ 356.08	\$ 356.08	\$ 3,104.32		\$ 72.02	214.29	\$ 180.24
203027	2615	SECRETARIA	2	\$ 725.52	\$ 967.36	\$ 9,915.40	\$ 689.52	\$ 2,321.65	\$ 612.57	\$ 612.57	\$ 5,340.50		\$ 123.89	257.14	\$ 290.21
305063	2615	SUPERVISOR	5	\$ 1,210.42	\$ 1,613.90	\$ 16,542.45	\$ 689.52	\$ 3,873.36	\$ 1,064.99	\$ 1,064.99	\$ 9,284.73		\$ 215.40	321.43	\$ 484.17
204059	2615	TÉCNICO JURÍDICO	2	\$ 920.61	\$ 1,227.48	\$ 12,581.67	\$ 689.52	\$ 2,945.95	\$ 794.60	\$ 794.60	\$ 6,927.38		\$ 160.71	321.43	\$ 368.24


203003	2615	AUXILIAR ADMINISTRATIVO	1	\$ 725.52	\$ 967.36	\$ 9,915.40	\$ 689.52	\$ 2,321.65	\$ 612.57	\$ 612.57	\$ 5,340.50			\$ 123.89	257.14	\$ 290.21
203020	2615	INSPECTOR	1	\$ 725.52	\$ 967.36	\$ 9,915.40	\$ 689.52	\$ 2,321.65	\$ 612.57	\$ 612.57	\$ 5,340.50			\$ 123.89	257.14	\$ 290.21
305063	2615	SUPERVISOR	1	\$ 1,210.42	\$ 1,613.90	\$ 16,542.45	\$ 689.52	\$ 3,873.36	\$ 1,064.99	\$ 1,064.99	\$ 9,284.73			\$ 215.40	321.43	\$ 484.17
102009	2615	AUXILIAR DE OFICIO	1	\$ 571.77	\$ 762.36	\$ 7,814.15	\$ 689.52	\$ 1,829.66	\$ 469.13	\$ 469.13	\$ 4,089.90			\$ 94.88	257.14	\$ 228.71
102009	2615	AUXILIAR DE OFICIO	1	\$ 571.77	\$ 762.36	\$ 7,814.15	\$ 689.52	\$ 1,829.66	\$ 469.13	\$ 469.13	\$ 4,089.90			\$ 94.88	257.14	\$ 228.71
102009	2615	AUXILIAR DE OFICIO	1	\$ 571.77	\$ 762.36	\$ 7,814.15	\$ 689.52	\$ 1,829.66	\$ 469.13	\$ 469.13	\$ 4,089.90			\$ 94.88	257.14	\$ 228.71
102009	2615	AUXILIAR DE OFICIO	1	\$ 571.77	\$ 762.36	\$ 7,814.15	\$ 689.52	\$ 1,829.66	\$ 469.13	\$ 469.13	\$ 4,089.90			\$ 94.88	257.14	\$ 228.71
102009	2615	AUXILIAR DE OFICIO	1	\$ 571.77	\$ 762.36	\$ 7,814.15	\$ 689.52	\$ 1,829.66	\$ 469.13	\$ 469.13	\$ 4,089.90			\$ 94.88	257.14	\$ 228.71
102009	2615	AUXILIAR DE OFICIO	1	\$ 571.77	\$ 762.36	\$ 7,814.15	\$ 689.52	\$ 1,829.66	\$ 469.13	\$ 469.13	\$ 4,089.90			\$ 94.88	257.14	\$ 228.71
102009	2615	AUXILIAR DE OFICIO	1	\$ 571.77	\$ 762.36	\$ 7,814.15	\$ 689.52	\$ 1,829.66	\$ 469.13	\$ 469.13	\$ 4,089.90			\$ 94.88	257.14	\$ 228.71
102009	2615	AUXILIAR DE OFICIO	1	\$ 571.77	\$ 762.36	\$ 7,814.15	\$ 689.52	\$ 1,829.66	\$ 469.13	\$ 469.13	\$ 4,089.90			\$ 94.88	257.14	\$ 228.71
102009	2615	AUXILIAR DE OFICIO	1	\$ 571.77	\$ 762.36	\$ 7,814.15	\$ 689.52	\$ 1,829.66	\$ 469.13	\$ 469.13	\$ 4,089.90			\$ 94.88	257.14	\$ 228.71
102009	2615	AUXILIAR DE OFICIO	1	\$ 571.77	\$ 762.36	\$ 7,814.15	\$ 689.52	\$ 1,829.66	\$ 469.13	\$ 469.13	\$ 4,089.90			\$ 94.88	257.14	\$ 228.71
102009	2615	AUXILIAR DE OFICIO	1	\$ 571.77	\$ 762.36	\$ 7,814.15	\$ 689.52	\$ 1,829.66	\$ 469.13	\$ 469.13	\$ 4,089.90			\$ 94.88	257.14	\$ 228.71
102009	2615	AUXILIAR DE OFICIO	1	\$ 571.77	\$ 762.36	\$ 7,814.15	\$ 689.52	\$ 1,829.66	\$ 469.13	\$ 469.13	\$ 4,089.90			\$ 94.88	257.14	\$ 228.71
102009	2615	AUXILIAR DE OFICIO	1	\$ 571.77	\$ 762.36	\$ 7,814.15	\$ 689.52	\$ 1,829.66	\$ 469.13	\$ 469.13	\$ 4,089.90			\$ 94.88	257.14	\$ 228.71
102009	2615	AUXILIAR DE OFICIO	1	\$ 571.77	\$ 762.36	\$ 7,814.15	\$ 689.52	\$ 1,829.66	\$ 469.13	\$ 469.13	\$ 4,089.90			\$ 94.88	257.14	\$ 228.71
102009	2615	AUXILIAR DE OFICIO	1	\$ 571.77	\$ 762.36	\$ 7,814.15	\$ 689.52	\$ 1,829.66	\$ 469.13	\$ 469.13	\$ 4,089.90			\$ 94.88	257.14	\$ 228.71
305063	2615	SUPERVISOR	1	\$ 1,210.42	\$ 1,613.90	\$ 16,542.45	\$ 689.52	\$ 3,873.36	\$ 1,064.99	\$ 1,064.99	\$ 9,284.73			\$ 215.40	321.43	\$ 484.17
305063	2615	SUPERVISOR	1	\$ 1,210.42	\$ 1,613.90	\$ 16,542.45	\$ 689.52	\$ 3,873.36	\$ 1,064.99	\$ 1,064.99	\$ 9,284.73			\$ 215.40	321.43	\$ 484.17
408035	2615	SUBDIRECTOR	1	\$ 2,822.31	\$ 3,763.09	\$ 38,571.62	\$ 689.52	\$ 9,031.40	\$ 2,568.89	\$ 2,568.89	\$ 22,395.84			\$ 519.56	1,607.14	\$ 1,128.93
407007	3110	COORDINADOR ADMINISTRATIVO	1	\$ 2,107.86	\$ 2,810.48	\$ 28,807.46	\$ 689.52	\$ 6,745.16	\$ 1,902.30	\$ 1,902.30	\$ 16,584.50			\$ 384.74	857.14	\$ 843.15
408035	3110	SUBDIRECTOR	1	\$ 2,822.31	\$ 3,763.09	\$ 38,571.62	\$ 689.52	\$ 9,031.40	\$ 2,568.89	\$ 2,568.89	\$ 22,395.84			\$ 519.56	1,607.14	\$ 1,128.93
409041	3110	DIRECTOR DE ÁREA 2	1	\$ 3,778.92	\$ 5,038.57	\$ 51,645.30	\$ 689.52	\$ 12,092.56	\$ 3,461.40	\$ 3,461.40	\$ 30,176.92			\$ 700.08	2,142.86	\$ 1,511.57
512004	3110	TITULAR DE DEPENDENCIA	1	\$ 7,459.70	\$ 9,946.27	\$ 101,949.23	\$ 689.52	\$ 23,871.04	\$ 2,956.30	\$ 2,956.30	\$ 67,994.88			\$ 952.48	2,335.71	\$ 2,983.88
407001	3110	COORDINADOR	5	\$ 2,107.86	\$ 2,810.48	\$ 28,807.46	\$ 689.52	\$ 6,745.16	\$ 1,902.30	\$ 1,902.30	\$ 16,584.50			\$ 384.74	857.14	\$ 843.15
204030	3110	ANALISTA ADMINISTRATIVO	2	\$ 920.61	\$ 1,227.48	\$ 12,581.67	\$ 689.52	\$ 2,945.95	\$ 794.60	\$ 794.60	\$ 6,927.38			\$ 160.71	321.43	\$ 368.24
204031	3110	ANALISTA TÉCNICO	1	\$ 920.61	\$ 1,227.48	\$ 12,581.67	\$ 689.52	\$ 2,945.95	\$ 794.60	\$ 794.60	\$ 6,927.38			\$ 160.71	321.43	\$ 368.24
305003	3110	ASISTENTE	1	\$ 1,210.42	\$ 1,613.90	\$ 16,542.45	\$ 689.52	\$ 3,873.36	\$ 1,064.99	\$ 1,064.99	\$ 9,284.73			\$ 215.40	321.43	\$ 484.17
203003	3110	AUXILIAR ADMINISTRATIVO	1	\$ 725.52	\$ 967.36	\$ 9,915.40	\$ 689.52	\$ 2,321.65	\$ 612.57	\$ 612.57	\$ 5,340.50			\$ 123.89	257.14	\$ 290.21
409041	3110	DIRECTOR DE ÁREA 2	1	\$ 3,778.92	\$ 5,038.57	\$ 51,645.30	\$ 689.52	\$ 12,092.56	\$ 3,461.40	\$ 3,461.40	\$ 30,176.92			\$ 700.08	2,142.86	\$ 1,511.57
305025	3110	ENLACE DE COMUNICACIÓN	1	\$ 1,210.42	\$ 1,613.90	\$ 16,542.45	\$ 689.52	\$ 3,873.36	\$ 1,064.99	\$ 1,064.99	\$ 9,284.73			\$ 215.40	321.43	\$ 484.17
203018	3110	ESTAFETA	1	\$ 725.52	\$ 967.36	\$ 9,915.40	\$ 689.52	\$ 2,321.65	\$ 612.57	\$ 612.57	\$ 5,340.50			\$ 123.89	257.14	\$ 290.21
305041	3110	PROFESIONAL	1	\$ 1,210.42	\$ 1,613.90	\$ 16,542.45	\$ 689.52	\$ 3,873.36	\$ 1,064.99	\$ 1,064.99	\$ 9,284.73			\$ 215.40	321.43	\$ 484.17
305055	3110	PROFESIONAL JURÍDICO	1	\$ 1,210.42	\$ 1,613.90	\$ 16,542.45	\$ 689.52	\$ 3,873.36	\$ 1,064.99	\$ 1,064.99	\$ 9,284.73			\$ 215.40	321.43	\$ 484.17
203025	3110	RECEPCIONISTA	1	\$ 725.52	\$ 967.36	\$ 9,915.40	\$ 689.52	\$ 2,321.65	\$ 612.57	\$ 612.57	\$ 5,340.50			\$ 123.89	257.14	\$ 290.21
203027	3110	SECRETARIA	1	\$ 725.52	\$ 967.36	\$ 9,915.40	\$ 689.52	\$ 2,321.65	\$ 612.57	\$ 612.57	\$ 5,340.50			\$ 123.89	257.14	\$ 290.21
203027	4010	SECRETARIA	1	\$ 725.52	\$ 967.36	\$ 9,915.40	\$ 689.52	\$ 2,321.65	\$ 612.57	\$ 612.57	\$ 5,340.50			\$ 123.89	257.14	\$ 290.21
203001	4010	ARCHIVISTA	1	\$ 725.52	\$ 967.36	\$ 9,915.40	\$ 689.52	\$ 2,321.65	\$ 612.57	\$ 612.57	\$ 5,340.50			\$ 123.89	257.14	\$ 290.21
305011	4010	CONTROL ADMINISTRATIVO	1	\$ 1,149.50	\$ 1,532.67	\$ 15,709.83	\$ 689.52	\$ 3,678.40	\$ 1,008.15	\$ 1,008.15	\$ 8,789.18			\$ 203.90	321.43	\$ 459.80
306091	4010	JEFE DE ÁREA	1	\$ 1,488.16	\$ 1,984.22	\$ 20,338.24	\$ 689.52	\$ 4,762.13	\$ 1,324.12	\$ 1,324.12	\$ 11,543.87			\$ 267.81	492.86	\$ 595.27
510002	4010	DIRECTOR GENERAL 2	1	\$ 5,013.82	\$ 6,685.09	\$ 68,522.21	\$ 689.52	\$ 16,044.23	\$ 1,977.95	\$ 1,977.95	\$ 45,492.79			\$ 1,055.39	2,335.71	\$ 2,005.53
306091	4010	JEFE DE ÁREA	1	\$ 1,488.16	\$ 1,984.22	\$ 20,338.24	\$ 689.52	\$ 4,762.13	\$ 1,324.12	\$ 1,324.12	\$ 11,543.87			\$ 267.81	492.86	\$ 595.27
306091	4010	JEFE DE ÁREA	1	\$ 1,488.16	\$ 1,984.22	\$ 20,338.24	\$ 689.52	\$ 4,762.13	\$ 1,324.12	\$ 1,324.12	\$ 11,543.87			\$ 267.81	492.86	\$ 595.27
203003	4011	AUXILIAR ADMINISTRATIVO	1	\$ 725.52	\$ 967.36	\$ 9,915.40	\$ 689.52	\$ 2,321.65	\$ 612.57	\$ 612.57	\$ 5,340.50			\$ 123.89	257.14	\$ 290.21
203027	4011	SECRETARIA	1	\$ 725.52	\$ 967.36	\$ 9,915.40	\$ 689.52	\$ 2,321.65	\$ 612.57	\$ 612.57	\$ 5,340.50			\$ 123.89	257.14	\$ 290.21
306079	4011	ABOGADO	1	\$ 1,488.16	\$ 1,984.22	\$ 20,338.24	\$ 689.52	\$ 4,762.13	\$ 1,324.12	\$ 1,324.12	\$ 11,543.87			\$ 267.81	492.86	\$ 595.27
408029	4011	SECRETARIO DE JUZGADO	1	\$ 2,662.27	\$ 3,549.70	\$ 36,384.41	\$ 689.52	\$ 8,519.28	\$ 2,419.57	\$ 2,419.57	\$ 21,094.08			\$ 489.36	1,607.14	\$ 1,064.91
408029	4011	SECRETARIO DE JUZGADO	1	\$ 2,662.27	\$ 3,549.70	\$ 36,384.41	\$ 689.52	\$ 8,519.28	\$ 2,419.57	\$ 2,419.57	\$ 21,094.08			\$ 489.36	1,607.14	\$ 1,064.91
306079	4011	ABOGADO	1	\$ 1,488.16	\$ 1,984.22	\$ 20,338.24	\$ 689.52	\$ 4,762.13	\$ 1,324.12	\$ 1,324.12	\$ 11,543.87			\$ 267.81	492.86	\$ 595.27
407023	4011	PROYECTISTA	1	\$ 2,485.42	\$ 3,313.89	\$ 33,967.41	\$ 689.52	\$ 7,953.34	\$ 2,254.56	\$ 2,254.56	\$ 19,655.55			\$ 455.99	1,285.71	\$ 994.17
407023	4011	PROYECTISTA	1	\$ 2,485.42	\$ 3,313.89	\$ 33,967.41	\$ 689.52	\$ 7,953.34	\$ 2,254.56	\$ 2,254.56	\$ 19,655.55			\$ 455.99	1,285.71	\$ 994.17
306091	4011	JEFE DE ÁREA	1	\$ 1,488.16	\$ 1,984.22	\$ 20,338.24	\$ 689.52	\$ 4,762.13	\$ 1,324.12	\$ 1,324.12	\$ 11,543.87			\$ 267.81	492.86	\$ 595.27


510002	4011	DIRECTOR GENERAL 2	1	\$ 5,013.82	\$ 6,685.09	\$ 68,522.21	\$ 689.52	\$ 16,044.23	\$ 1,977.95	\$ 1,977.95	\$ 45,492.79			\$ 1,055.39	2,335.71	\$ 2,005.53
510002	4011	DIRECTOR GENERAL 2	1	\$ 5,013.82	\$ 6,685.09	\$ 68,522.21	\$ 689.52	\$ 16,044.23	\$ 1,977.95	\$ 1,977.95	\$ 45,492.79			\$ 1,055.39	2,335.71	\$ 2,005.53
203027	4012	SECRETARIA	1	\$ 725.52	\$ 967.36	\$ 9,915.40	\$ 689.52	\$ 2,321.65	\$ 612.57	\$ 612.57	\$ 5,340.50			\$ 123.89	257.14	\$ 290.21
408025	4012	DEFENSOR DE OFICIOS EN MATERIA ADMVA	1	\$ 2,662.27	\$ 3,549.70	\$ 36,384.41	\$ 689.52	\$ 8,519.28	\$ 2,419.57	\$ 2,419.57	\$ 21,094.08			\$ 489.36	1,607.14	\$ 1,064.91
306079	4012	ABOGADO	1	\$ 1,488.16	\$ 1,984.22	\$ 20,338.24	\$ 689.52	\$ 4,762.13	\$ 1,324.12	\$ 1,324.12	\$ 11,543.87			\$ 267.81	492.86	\$ 595.27
204054	5051	TÉCNICO CONTABLE	1	\$ 920.61	\$ 1,227.48	\$ 12,581.67	\$ 689.52	\$ 2,945.95	\$ 794.60	\$ 794.60	\$ 6,927.38			\$ 160.71	321.43	\$ 368.24
204030	5051	ANALISTA ADMINISTRATIVO	1	\$ 920.61	\$ 1,227.48	\$ 12,581.67	\$ 689.52	\$ 2,945.95	\$ 794.60	\$ 794.60	\$ 6,927.38			\$ 160.71	321.43	\$ 368.24
203027	5051	SECRETARIA	1	\$ 725.52	\$ 967.36	\$ 9,915.40	\$ 689.52	\$ 2,321.65	\$ 612.57	\$ 612.57	\$ 5,340.50			\$ 123.89	257.14	\$ 290.21
204059	5051	TÉCNICO JURIDICO	1	\$ 920.61	\$ 1,227.48	\$ 12,581.67	\$ 689.52	\$ 2,945.95	\$ 794.60	\$ 794.60	\$ 6,927.38			\$ 160.71	321.43	\$ 368.24
204031	5051	ANALISTA TÉCNICO	1	\$ 920.61	\$ 1,227.48	\$ 12,581.67	\$ 689.52	\$ 2,945.95	\$ 794.60	\$ 794.60	\$ 6,927.38			\$ 160.71	321.43	\$ 368.24
101003	5051	NOTIFICADOR	1	\$ 450.60	\$ 600.80	\$ 6,158.20	\$ 689.52	\$ 1,441.92	\$ 356.08	\$ 356.08	\$ 3,104.32			\$ 72.02	214.29	\$ 180.24
204031	5051	ANALISTA TÉCNICO	1	\$ 920.61	\$ 1,227.48	\$ 12,581.67	\$ 689.52	\$ 2,945.95	\$ 794.60	\$ 794.60	\$ 6,927.38			\$ 160.71	321.43	\$ 368.24
204057	5051	TÉCNICO EN TRABAJO SOCIAL	1	\$ 920.61	\$ 1,227.48	\$ 12,581.67	\$ 689.52	\$ 2,945.95	\$ 794.60	\$ 794.60	\$ 6,927.38			\$ 160.71	321.43	\$ 368.24
204030	5051	ANALISTA ADMINISTRATIVO	2	\$ 920.61	\$ 1,227.48	\$ 12,581.67	\$ 689.52	\$ 2,945.95	\$ 794.60	\$ 794.60	\$ 6,927.38			\$ 160.71	321.43	\$ 368.24
204031	5051	ANALISTA TÉCNICO	2	\$ 920.61	\$ 1,227.48	\$ 12,581.67	\$ 689.52	\$ 2,945.95	\$ 794.60	\$ 794.60	\$ 6,927.38			\$ 160.71	321.43	\$ 368.24
203003	5051	AUXILIAR ADMINISTRATIVO	1	\$ 725.52	\$ 967.36	\$ 9,915.40	\$ 689.52	\$ 2,321.65	\$ 612.57	\$ 612.57	\$ 5,340.50			\$ 123.89	257.14	\$ 290.21
305023	5051	ENLACE CON T.I.	1	\$ 1,210.42	\$ 1,613.90	\$ 16,542.45	\$ 689.52	\$ 3,873.36	\$ 1,064.99	\$ 1,064.99	\$ 9,284.73			\$ 215.40	321.43	\$ 484.17
305025	5051	ENLACE DE COMUNICACIÓN	1	\$ 1,210.42	\$ 1,613.90	\$ 16,542.45	\$ 689.52	\$ 3,873.36	\$ 1,064.99	\$ 1,064.99	\$ 9,284.73			\$ 215.40	321.43	\$ 484.17
203018	5051	ESTAFETA	1	\$ 725.52	\$ 967.36	\$ 9,915.40	\$ 689.52	\$ 2,321.65	\$ 612.57	\$ 612.57	\$ 5,340.50			\$ 123.89	257.14	\$ 290.21
306091	5051	JEFE DE ÁREA	1	\$ 1,567.04	\$ 2,089.38	\$ 21,416.17	\$ 689.52	\$ 5,014.52	\$ 1,397.71	\$ 1,397.71	\$ 12,185.42			\$ 282.69	492.86	\$ 626.81
101003	5051	NOTIFICADOR	2	\$ 450.60	\$ 600.80	\$ 6,158.20	\$ 689.52	\$ 1,441.92	\$ 356.08	\$ 356.08	\$ 3,104.32			\$ 72.02	214.29	\$ 180.24
305055	5051	PROFESIONAL JURÍDICO	1	\$ 1,210.42	\$ 1,613.90	\$ 16,542.45	\$ 689.52	\$ 3,873.36	\$ 1,064.99	\$ 1,064.99	\$ 9,284.73			\$ 215.40	321.43	\$ 484.17
204052	5051	PROMOTOR	4	\$ 1,150.76	\$ 1,534.35	\$ 15,727.08	\$ 689.52	\$ 3,682.44	\$ 1,009.33	\$ 1,009.33	\$ 8,799.44			\$ 204.14	321.43	\$ 460.30
305063	5051	SUPERVISOR	1	\$ 1,210.42	\$ 1,613.90	\$ 16,542.45	\$ 689.52	\$ 3,873.36	\$ 1,064.99	\$ 1,064.99	\$ 9,284.73			\$ 215.40	321.43	\$ 484.17
204059	5051	TÉCNICO JURIDICO	1	\$ 920.61	\$ 1,227.48	\$ 12,581.67	\$ 689.52	\$ 2,945.95	\$ 794.60	\$ 794.60	\$ 6,927.38			\$ 160.71	321.43	\$ 368.24
305003	5051	ASISTENTE	1	\$ 1,210.42	\$ 1,613.90	\$ 16,542.45	\$ 689.52	\$ 3,873.36	\$ 1,064.99	\$ 1,064.99	\$ 9,284.73			\$ 215.40	321.43	\$ 484.17
204030	5051	ANALISTA ADMINISTRATIVO	1	\$ 920.61	\$ 1,227.48	\$ 12,581.67	\$ 689.52	\$ 2,945.95	\$ 794.60	\$ 794.60	\$ 6,927.38			\$ 160.71	321.43	\$ 368.24
203027	5051	SECRETARIA	1	\$ 725.52	\$ 967.36	\$ 9,915.40	\$ 689.52	\$ 2,321.65	\$ 612.57	\$ 612.57	\$ 5,340.50			\$ 123.89	257.14	\$ 290.21
204030	5051	ANALISTA ADMINISTRATIVO	1	\$ 920.61	\$ 1,227.48	\$ 12,581.67	\$ 689.52	\$ 2,945.95	\$ 794.60	\$ 794.60	\$ 6,927.38			\$ 160.71	321.43	\$ 368.24
305041	5051	PROFESIONAL	1	\$ 1,210.42	\$ 1,613.90	\$ 16,542.45	\$ 689.52	\$ 3,873.36	\$ 1,064.99	\$ 1,064.99	\$ 9,284.73			\$ 215.40	321.43	\$ 484.17
407001	5051	COORDINADOR	1	\$ 2,107.86	\$ 2,810.48	\$ 28,807.46	\$ 689.52	\$ 6,745.16	\$ 1,902.30	\$ 1,902.30	\$ 16,584.50			\$ 384.74	857.14	\$ 843.15
306091	5051	JEFE DE ÁREA	1	\$ 1,567.04	\$ 2,089.38	\$ 21,416.17	\$ 689.52	\$ 5,014.52	\$ 1,397.71	\$ 1,397.71	\$ 12,185.42			\$ 282.69	492.86	\$ 626.81
204052	5051	PROMOTOR	1	\$ 1,150.76	\$ 1,534.35	\$ 15,727.08	\$ 689.52	\$ 3,682.44	\$ 1,009.33	\$ 1,009.33	\$ 8,799.44			\$ 204.14	321.43	\$ 460.30
204052	5051	PROMOTOR	1	\$ 1,150.76	\$ 1,534.35	\$ 15,727.08	\$ 689.52	\$ 3,682.44	\$ 1,009.33	\$ 1,009.33	\$ 8,799.44			\$ 204.14	321.43	\$ 460.30
204052	5051	PROMOTOR	1	\$ 1,150.76	\$ 1,534.35	\$ 15,727.08	\$ 689.52	\$ 3,682.44	\$ 1,009.33	\$ 1,009.33	\$ 8,799.44			\$ 204.14	321.43	\$ 460.30
407001	5051	COORDINADOR	1	\$ 2,107.86	\$ 2,810.48	\$ 28,807.46	\$ 689.52	\$ 6,745.16	\$ 1,902.30	\$ 1,902.30	\$ 16,584.50			\$ 384.74	857.14	\$ 843.15
407001	5051	COORDINADOR	1	\$ 2,107.86	\$ 2,810.48	\$ 28,807.46	\$ 689.52	\$ 6,745.16	\$ 1,902.30	\$ 1,902.30	\$ 16,584.50			\$ 384.74	857.14	\$ 843.15
407001	5051	COORDINADOR	1	\$ 2,107.86	\$ 2,810.48	\$ 28,807.46	\$ 689.52	\$ 6,745.16	\$ 1,902.30	\$ 1,902.30	\$ 16,584.50			\$ 384.74	857.14	\$ 843.15
408035	5051	SUBDIRECTOR	1	\$ 2,822.31	\$ 3,763.09	\$ 38,571.62	\$ 689.52	\$ 9,031.40	\$ 2,568.89	\$ 2,568.89	\$ 22,395.84			\$ 519.56	1,607.14	\$ 1,128.93
408035	5051	SUBDIRECTOR	1	\$ 2,822.31	\$ 3,763.09	\$ 38,571.62	\$ 689.52	\$ 9,031.40	\$ 2,568.89	\$ 2,568.89	\$ 22,395.84			\$ 519.56	1,607.14	\$ 1,128.93
204052	5051	PROMOTOR	1	\$ 1,150.76	\$ 1,534.35	\$ 15,727.08	\$ 689.52	\$ 3,682.44	\$ 1,009.33	\$ 1,009.33	\$ 8,799.44			\$ 204.14	321.43	\$ 460.30
510002	5051	DIRECTOR GENERAL 2	1	\$ 5,357.08	\$ 7,142.77	\$ 73,213.38	\$ 689.52	\$ 17,142.65	\$ 2,115.25	\$ 2,115.25	\$ 48,650.75			\$ 952.48	2,335.71	\$ 2,142.83























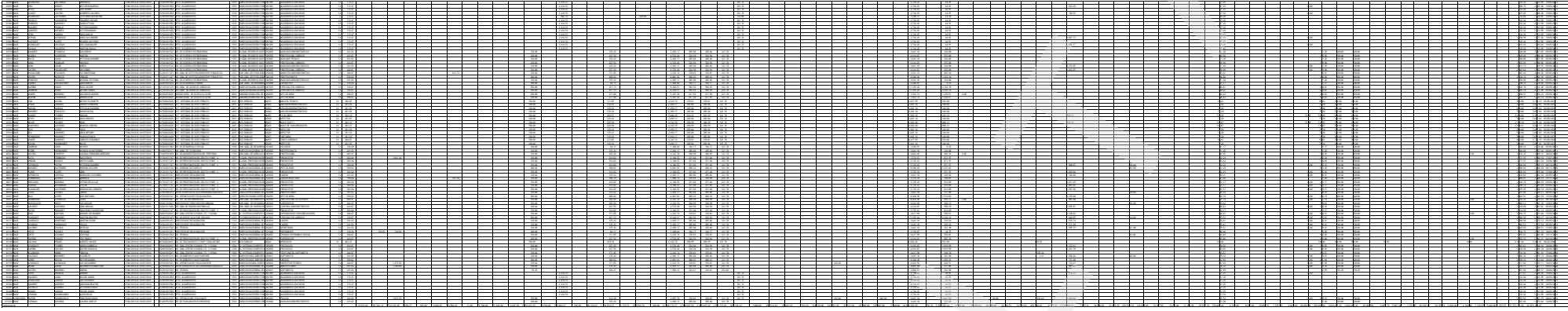












CONSUMER

MUNICIPIO DE LEÓN
ESTADO DE CAMBIOS EN LA SITUACIÓN FINANCIERA
DEL 1 DE ENERO AL 31 DE JULIO DE 2014

ÍNDICE	NOMBRE	ORIGEN	APLICACIÓN
1000	ACTIVO	1,393,460,444.42	6,294,599.05
1100	ACTIVO CIRCULANTE	706,461,539.27	2,219,655.72
1110	Efectivo y equivalentes	611,304,964.95	92,188.92
1111	Efectivo		92,188.92
1112	Bancos/tesorería	403,902,977.83	0.00
1113	Bancos/dependencias y otros	0.00	0.00
1114	Inversiones temporales (hasta 3 meses)	207,401,987.12	0.00
1115	Fondos con afectación específica	0.00	0.00
1116	Depósitos de fondos de terceros en garantía y/o administración	0.00	0.00
1119	Otros efectivos y equivalentes	0.00	0.00
1120	Derechos a recibir efectivo o equivalentes	2,306,490.02	0.00
1121	Inversiones financieras de corto plazo	0.00	0.00
1122	Cuentas por cobrar a corto plazo	1,445,196.15	0.00
1123	Deudores diversos por cobrar a corto plazo	816,511.69	0.00
1124	Ingresos por recuperar a corto plazo	44,782.18	0.00
1125	Deudores por anticipos de tesorería a corto plazo	0.00	0.00
1126	Préstamos otorgados a corto plazo	0.00	0.00
1129	Otros derechos a recibir efectivo o equivalentes a corto plazo	0.00	0.00
1130	Derechos a recibir bienes o servicios	81,836,768.32	2,120,991.60
1131	Anticipo a proveedores por adquisición de bienes y prestación de servicios a corto plazo	0.00	2,120,991.60
1132	Anticipo a proveedores por adquisición de bienes inmuebles y muebles a corto plazo	0.00	0.00
1133	Anticipo a proveedores por adquisición de bienes intangibles a corto plazo	0.00	0.00
1134	Anticipo a contratistas por obras públicas a corto plazo	44,275,901.51	0.00
1139	Otros derechos a recibir bienes o servicios a corto plazo	37,560,866.81	0.00
1140	Inventarios	0.00	6,475.20
1141	Inventario de mercancías para venta	0.00	0.00
1142	Inventario de mercancías terminadas	0.00	0.00
1143	Inventario de mercancías en proceso de elaboración	0.00	0.00
1144	Inventario de materias primas, materiales y suministros para producción	0.00	6,475.20
1145	Bienes en tránsito	0.00	0.00
1150	Almacenes	7,769,495.75	0.00
1151	Almacén de materiales y suministros de consumo	7,769,495.75	0.00
1160	Estimación por pérdidas o deterioro de activos circulantes	3,078,193.99	0.00
1161	Estimaciones para cuentas incobrables por derechos a recibir efectivo o equivalentes	3,078,193.99	0.00
1162	Estimación por deterioro de inventarios	0.00	0.00
1190	Otros activos circulantes	165,626.24	0.00
1191	Valores en garantía	165,626.24	0.00
1192	Bienes en garantía (excluye depósitos de fondos)	0.00	0.00
1193	Bienes derivados de embargos, decomisos, aseguramientos y dación en pago	0.00	0.00
1200	ACTIVO NO CIRCULANTE	686,998,905.15	4,074,943.33
1210	Inversiones financieras a largo plazo	0.00	3,007,290.49
1211	Inversiones a largo plazo	0.00	3,007,290.49
1212	Títulos y valores a largo plazo	0.00	0.00
1213	Fideicomisos, mandatos y contratos análogos	0.00	0.00
1214	Participaciones y aportaciones de capital	0.00	0.00
1220	Derechos a recibir efectivo o equivalentes a largo plazo	0.00	0.00
1221	Documentos por cobrar a largo plazo	0.00	0.00
1222	Deudores diversos a largo plazo	0.00	0.00
1223	Ingresos por recuperar a largo plazo	0.00	0.00
1224	Préstamos otorgados a largo plazo	0.00	0.00
1229	Otros derechos a recibir efectivo o equivalentes a largo plazo	0.00	0.00
1230	Bienes inmuebles, infraestructura y construcciones en proceso	665,642,060.96	0.00
1231	Terrenos	197,637,074.10	0.00
1232	Viviendas	0.00	0.00
1233	Edificios no habitacionales	873,941.77	0.00
1234	Infraestructura	0.00	0.00
1235	Construcciones en proceso en bienes de dominio público	440,499,371.53	0.00
1236	Construcciones en proceso en bienes propios	26,631,673.56	0.00
1239	Otros bienes inmuebles	0.00	0.00
1240	Bienes muebles	15,884,441.13	1,067,652.84
1241	Mobiliario y equipo de administración	5,248,979.41	0.00
1242	Mobiliario y equipo educacional y recreativo	0.00	1,067,652.84
1243	Equipo e instrumental médico y de laboratorio	15,000.00	0.00
1244	Vehículos y equipo de transporte	5,126,787.46	0.00
1245	Equipo de defensa y seguridad	1,080,870.60	0.00
1246	Maquinaria, otros equipos y herramientas	3,702,903.66	0.00
1247	Colecciones, obras de arte y objetos valiosos	709,900.00	0.00
1248	Activos biológicos	0.00	0.00
1250	Activos intangibles	5,472,403.06	0.00
1251	Software	4,540,472.00	0.00
1252	Patentes, marcas y derechos	0.00	0.00
1253	Concesiones y franquicias	0.00	0.00
1254	Licencias	931,931.06	0.00
1259	Otros activos intangibles	0.00	0.00
1260	Depreciaciones, det. Y amortizaciones acumuladas de bienes	0.00	0.00
1261	Depreciación acumulada de bienes inmuebles	0.00	0.00
1262	Depreciación acumulada de infraestructura	0.00	0.00
1263	Depreciación acumulada de bienes muebles	0.00	0.00
1264	Deterioro acumulado de activos biológicos	0.00	0.00
1265	Amortización acumulada de activos intangibles	0.00	0.00
1270	Activos diferidos	0.00	0.00

MUNICIPIO DE LEÓN
ESTADO DE CAMBIOS EN LA SITUACIÓN FINANCIERA
DEL 1 DE ENERO AL 31 DE JULIO DE 2014

ÍNDICE	NOMBRE	ORIGEN	APLICACIÓN
1271	Estudios, formulación y evaluación de proyectos	0.00	0.00
1272	Derechos sobre bienes en régimen de arrendamiento financiero	0.00	0.00
1273	Gastos pagados por adelantado a largo plazo	0.00	0.00
1274	Anticipos a largo plazo	0.00	0.00
1275	Beneficios al retiro de empleados pagados por adelantado	0.00	0.00
1279	Otros activos diferidos	0.00	0.00
1280	Estimación por pérdidas o det. De activos no circulantes	0.00	0.00
1281	Estimaciones por pérdida de cuentas incobrables de documentos por cobrar a largo plazo	0.00	0.00
1282	Estimaciones por pérdida de cuentas incobrables de deudores diversos por cobrar a largo plazo	0.00	0.00
1283	Estimaciones por pérdida de cuentas incobrables de ingresos por cobrar a largo plazo	0.00	0.00
1284	Estimaciones por pérdida de cuentas incobrables de préstamos otorgados a largo plazo	0.00	0.00
1289	Estimaciones por pérdida de otras cuentas incobrables a largo plazo	0.00	0.00
1290	Otros activos no circulantes	0.00	0.00
1291	Bienes en concesión	0.00	0.00
1292	Bienes en arrendamiento financiero	0.00	0.00
1293	Bienes en comodato	0.00	0.00
2000	PASIVO	242,816,208.51	584,691,281.15
2100	PASIVO CIRCULANTE	205,608,014.41	29,642,816.33
2110	Cuentas por pagar a corto plazo	150,292,512.31	29,642,816.33
2111	Servicios personales por pagar a corto plazo	0.00	1,386.32
2112	Proveedores por pagar a corto plazo	149,397,123.27	0.00
2113	Contratistas por obras públicas por pagar a corto plazo	0.00	0.00
2114	Participaciones y aportaciones por pagar a corto plazo	0.00	0.00
2115	Transferencias otorgadas por pagar a corto plazo	0.00	2,403,005.72
2116	Intereses, comisiones y otros gastos de la deuda pública por pagar a corto plazo	0.00	0.00
2117	Retenciones y contribuciones por pagar a corto plazo	0.00	27,238,424.29
2118	Devoluciones de la ley de ingresos por pagar a corto plazo	0.00	0.00
2119	Otras cuentas por pagar a corto plazo	895,389.04	0.00
2120	Documentos por pagar a corto plazo	0.00	0.00
2121	Documentos comerciales por pagar a corto plazo	0.00	0.00
2122	Documentos con contratistas por obras públicas por pagar a corto plazo	0.00	0.00
2129	Otros documentos por pagar a corto plazo	0.00	0.00
2130	Porción a corto plazo de la deuda pública a largo plazo	54,981,552.00	0.00
2131	Porción a corto plazo de la deuda pública interna	54,981,552.00	0.00
2132	Porción a corto plazo de la deuda pública externa	0.00	0.00
2133	Porción a corto plazo de arrendamiento financiero	0.00	0.00
2140	Títulos y valores a corto plazo	0.00	0.00
2141	Títulos y valores de la deuda pública interna a corto plazo	0.00	0.00
2142	Títulos y valores de la deuda pública externa a corto plazo	0.00	0.00
2150	Pasivos diferidos a corto plazo	0.00	0.00
2151	Ingresos cobrados por adelantado a corto plazo	0.00	0.00
2152	Intereses cobrados por adelantado a corto plazo	0.00	0.00
2159	Otros pasivos diferidos a corto plazo	0.00	0.00
2160	Fondos y bienes de terceros en garantía y/o administración a corto plazo	0.00	0.00
2161	Fondos en garantía a corto plazo	0.00	0.00
2162	Fondos en administración a corto plazo	0.00	0.00
2163	Fondos contingentes a corto plazo	0.00	0.00
2164	Fondos de fideicomisos, mandatos y contratos análogos a corto plazo	0.00	0.00
2165	Otros fondos de terceros en garantía y/o administración a corto plazo	0.00	0.00
2166	Valores y bienes en garantía a corto plazo	0.00	0.00
2170	Provisiones a corto plazo	333,950.10	0.00
2171	Provisión para demandas y juicios a corto plazo	0.00	0.00
2172	Provisión para contingencias a corto plazo	0.00	0.00
2179	Otras provisiones a corto plazo	333,950.10	0.00
2190	Otros pasivos a corto plazo	0.00	0.00
2191	Ingresos por clasificar	0.00	0.00
2192	Recaudación por participar	0.00	0.00
2199	Otros pasivos circulantes	0.00	0.00
2200	PASIVO NO CIRCULANTE	37,208,194.10	555,048,464.82
2210	Cuentas por pagar a largo plazo	0.00	0.00
2211	Proveedores por pagar a largo plazo	0.00	0.00
2212	Contratistas por obras públicas a pagar a largo plazo	0.00	0.00
2220	Documentos por pagar a largo plazo	37,208,194.10	0.00
2221	Documentos comerciales por pagar a largo plazo	0.00	0.00
2222	Documentos con contratistas por obras públicas por pagar a largo plazo	0.00	0.00
2229	Otros documentos por pagar a largo plazo	37,208,194.10	0.00
2230	Deuda pública a largo plazo	0.00	555,048,464.82
2231	Títulos y valores de la deuda pública interna a largo plazo	0.00	555,048,464.82
2232	Títulos y valores de la deuda pública externa a largo plazo	0.00	0.00
2233	Préstamos de la deuda pública interna por pagar a largo plazo	0.00	0.00
2234	Préstamos de la deuda pública externa por pagar a largo plazo	0.00	0.00
2235	Arrendamiento financiero por pagar a largo plazo	0.00	0.00
2240	Pasivos diferidos a largo plazo	0.00	0.00
2241	Créditos diferidos a largo plazo	0.00	0.00
2242	Intereses cobrados por adelantados a largo plazo	0.00	0.00
2249	Otros pasivos diferidos a largo plazo	0.00	0.00
2250	Fondos y bienes de terceros en administración y/o en garantía a largo plazo	0.00	0.00
2251	Fondos en garantía a largo plazo	0.00	0.00
2252	Fondos en administración a largo plazo	0.00	0.00
2253	Fondos contingentes a largo plazo	0.00	0.00

MUNICIPIO DE LEÓN
ESTADO DE CAMBIOS EN LA SITUACIÓN FINANCIERA
DEL 1 DE ENERO AL 31 DE JULIO DE 2014

ÍNDICE	NOMBRE	ORIGEN	APLICACIÓN
2254	Fondos de fideicomisos, mandatos y contratos análogos a largo plazo	0.00	0.00
2255	Otros fondos de terceros en garantía y/o administración a largo plazo	0.00	0.00
2256	Valores y bienes en garantía a largo plazo	0.00	0.00
2260	Provisiones a largo plazo	0.00	0.00
2261	Provisión para demandas y juicios a largo plazo	0.00	0.00
2262	Provisión para pensiones a largo plazo	0.00	0.00
2263	Provisión para contingencias a largo plazo	0.00	0.00
2269	Otras provisiones a largo plazo	0.00	0.00
3000	HACIENDA PÚBLICA/ PATRIMONIO	1,169,874,576.56	1,352,525,724.49
3100	HACIENDA PÚBLICA/PATRIMONIO CONTRIBUIDO	0.00	198,511,015.87
3110	Aportaciones	0.00	0.00
3120	Donaciones de capital	0.00	198,511,015.87
3130	Actualización de la hacienda pública/patrimonio	0.00	0.00
3200	HACIENDA PÚBLICA/PATRIMONIO GENERADO	1,169,874,576.56	1,154,014,708.62
3210	Resultados del ejercicio: (ahorro/ desahorro)	1,169,874,576.56	0.00
3220	Resultados de ejercicios anteriores	0.00	1,154,014,708.62
3230	Revalúos	0.00	0.00
3231	Revalúo de bienes inmuebles	0.00	0.00
3232	Revalúo de bienes muebles	0.00	0.00
3233	Revalúo de bienes intangibles	0.00	0.00
3239	Otros revalúos	0.00	0.00
3240	Reservas	0.00	0.00
3241	Reservas de patrimonio	0.00	0.00
3242	Reservas territoriales	0.00	0.00
3243	Reservas por contingencias	0.00	0.00
3250	Rectificaciones de resultados de ejercicios anteriores	0.00	0.00
3251	Cambios en políticas contables	0.00	0.00
3252	Cambios por errores contables	0.00	0.00
3300	EXCESO O INSUFICIENCIA EN LA ACTUALIZACIÓN DE LA HACIENDA	0.00	0.00
3310	Resultado por posición monetaria	0.00	0.00
3320	Resultado por tenencia de activos no monetarios	0.00	0.00